

Declaración Producción Total Disponible para la Venta en Firme – PTDFV y Cantidades Importadas Disponibles para la Venta en Firme – CIDVF (Alcance)

2021- 2030



GESTOR DEL MERCADO DE
GAS NATURAL EN COLOMBIA
UN MERCADO DE LA BOLSA MERCANTIL DE COLOMBIA

ESTABLECIMIENTO DE LEY 1712 DE 2014



BOLSA
MERCANTIL
DE COLOMBIA

Mediante el presente documento se da un alcance al informe Declaración Producción Total Disponible para la Venta en Firme – PTDVF y Cantidades Importadas Disponibles para la Venta en Firme – CIDVF publicado el pasado 21 de julio de 2021 en relación con la información actualizada por Hocol S.A. para el campo Bullerengue respecto de la PTDVF declarada para el año gas Dic/2022 – Nov/2023 (Diapositiva 31)

Declaración de PTDVF/CIDVF – Gestor del Mercado de Gas Natural

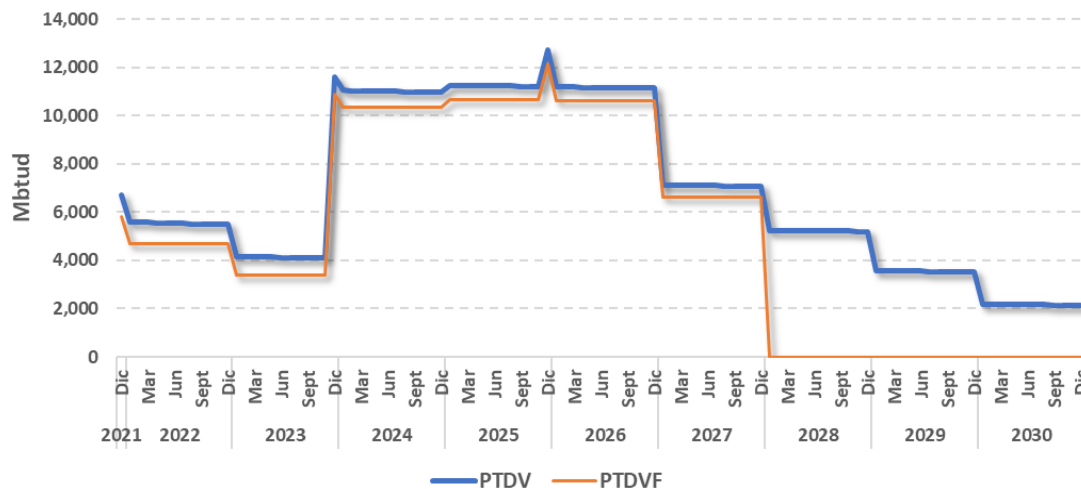
Diciembre de 2021 a diciembre de 2030 – Otros Campos



BOLSA
MERCANTIL
DE COLOMBIA

BULLERENGUE (HOCOL)

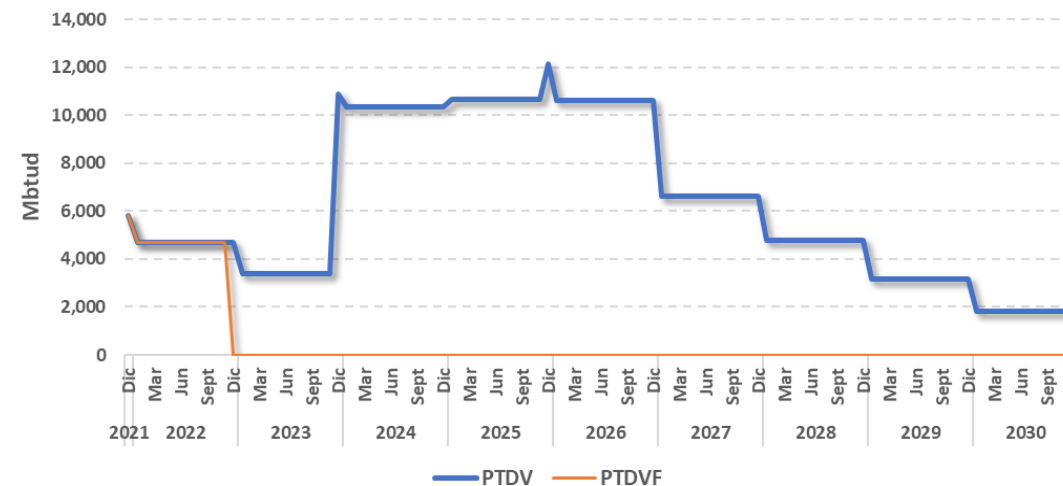
PTDV - PTDVF BULLERENGUE
Dic 2021 - Nov 2030



Periodo*	PTDV	PTDVF
<i>Dic 2021 - Nov 2022</i>	5,489	4,679
<i>Dic 2022 - Nov 2023</i>	4,090	3,375
<i>Dic 2023 - Nov 2024</i>	10,972	10,337
<i>Dic 2024 - Nov 2025</i>	10,966	10,337
<i>Dic 2025 - Nov 2026</i>	11,133	10,627
<i>Dic 2026 - Nov 2027</i>	7,076	6,625
<i>Dic 2027 - Nov 2028</i>	5,203	-
<i>Dic 2028 - Nov 2029</i>	3,530	-
<i>Dic 2029 - Nov 2030</i>	2,146	-

BULLERENGUE (LEWIS)

PTDV - PTDVF BULLERENGUE
Dic 2021 - Nov 2030



Periodo*	PTDV	PTDVF
<i>Dic 2021 - Nov 2022</i>	4,678	4,679
<i>Dic 2022 - Nov 2023</i>	3,375	-
<i>Dic 2023 - Nov 2024</i>	10,337	-
<i>Dic 2024 - Nov 2025</i>	10,337	-
<i>Dic 2025 - Nov 2026</i>	10,627	-
<i>Dic 2026 - Nov 2027</i>	6,625	-
<i>Dic 2027 - Nov 2028</i>	4,798	-
<i>Dic 2028 - Nov 2029</i>	3,165	-
<i>Dic 2029 - Nov 2030</i>	1,817	-

* Las cifras corresponden a PTDV y PTDVF mínima de cada año de gas

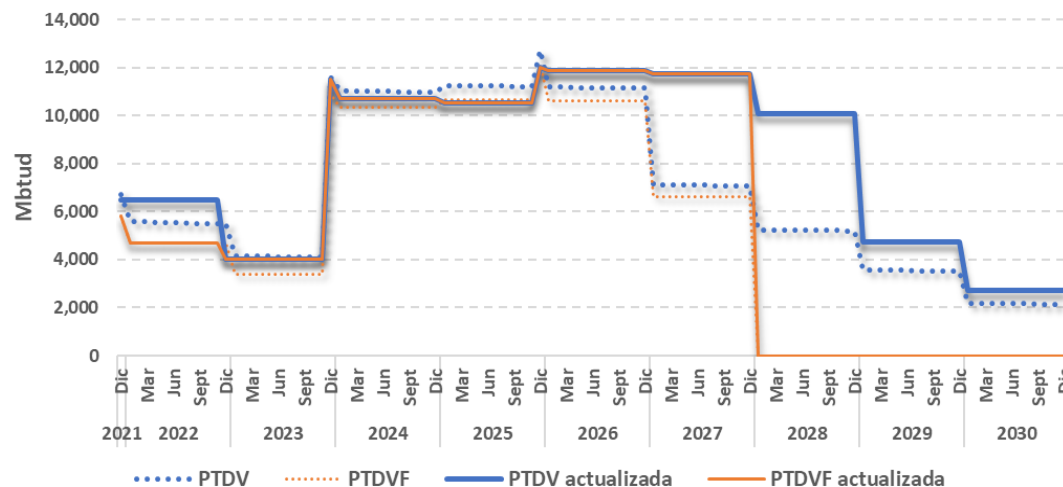
Declaración de PTDF/CIDVF – Gestor del Mercado de Gas Natural Diciembre de 2021 a diciembre de 2030 – Otros Campos



BOLSA
MERCANTIL
DE COLOMBIA

BULLERENGUE (HOCOL)

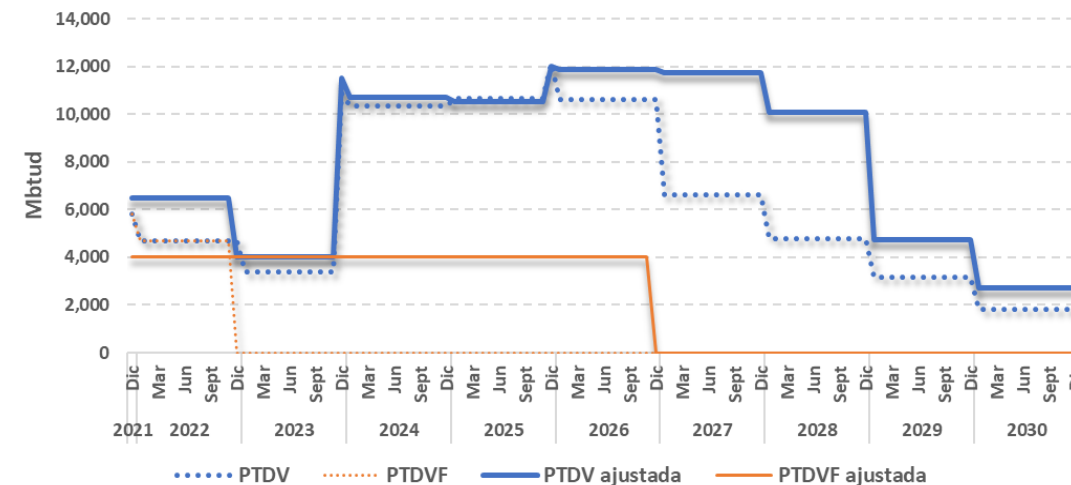
PTDV - PTDFV BULLERENGUE
Dic 2021 - Nov 2030



Periodo*	PTDV (actualizada)	PTDFV (actualizada)
Dic 2021 - Nov 2022	6,500	4,679
Dic 2022 - Nov 2023	4,000	4,000
Dic 2023 - Nov 2024	10,720	10,720
Dic 2024 - Nov 2025	10,506	10,506
Dic 2025 - Nov 2026	11,849	11,849
Dic 2026 - Nov 2027	11,723	11,723
Dic 2027 - Nov 2028	10,053	-
Dic 2028 - Nov 2029	4,754	-
Dic 2029 - Nov 2030	2,712	-

BULLERENGUE (LEWIS)

PTDV - PTDFV BULLERENGUE
Dic 2021 - Nov 2030



Periodo*	PTDV (actualizada)	PTDFV (actualizada)
Dic 2021 - Nov 2022	6,500	4,000
Dic 2022 - Nov 2023	4,000	4,000
Dic 2023 - Nov 2024	10,720	4,000
Dic 2024 - Nov 2025	10,506	4,000
Dic 2025 - Nov 2026	11,849	4,000
Dic 2026 - Nov 2027	11,723	-
Dic 2027 - Nov 2028	10,053	-
Dic 2028 - Nov 2029	4,754	-
Dic 2029 - Nov 2030	2,712	-

* Las cifras corresponden a PTDV y PTDFV mínima de cada año de gas



**GESTOR DEL MERCADO DE
GAS NATURAL EN COLOMBIA**
UN MERCADO DE LA BOLSA MERCANTIL DE COLOMBIA

GRACIAS

CONTÁCTENOS

Calle 113 No. 7-21 Torre A, Piso 15, Bogotá
PBX: (57 1) 629 25 29 Línea de atención al
cliente: 018000 11 30 43
www.bolsamercantil.com.co
servicioalcliente@bolsamercantil.com.co



Gestor de Mercado de Gas Natural



@MMEnergeticos

REGISTRADO EN LA SECRETARÍA DE ECONOMÍA



BOLSA
MERCANTIL
DE COLOMBIA