

www.bolsamercantil.com.co

Publicación Oferta de Producción Total Disponible para la Venta en Firme - PTDVVF y Cantidades Importadas Disponibles para la Venta en Firme - CIDVVF 2023-2032



01 de agosto de 2023



BOLSA
MERCANTIL
DE COLOMBIA



GESTOR DEL MERCADO DE
GAS NATURAL EN COLOMBIA
UN MERCADO DE LA BOLSA MERCANTIL DE COLOMBIA

ÍNDICE

1 Declaración de Oferta de PTDVF y CIDVF

- a) Consolidados
- b) Campos Mayores

2 PTDVF

- a) Otros Campos
- b) Por Agente

Proceso de Comercialización de Gas Natural 2023

Consideraciones

- El Ministerio de Minas y Energía publica mediante la Resolución 00478 del 30 de mayo de 2023, la Declaración de Producción de Gas Natural para el periodo 2023-2032* realizada por los Productores-Comercializadores y Comercializadores de Gas Importado .
- La Comisión de Regulación de Energía y Gas - CREG emite la Circular 046 del 16 de junio de 2023 por medio de la cual se publica el Cronograma de Comercialización de Gas Natural para el año 2023; posteriormente, se modifica dicho cronograma mediante la Circular CREG 055 del 6 de julio de 2023.

**El presente informe incluye las actualizaciones a la Declaración de Producción de Gas Natural notificadas por los agentes del mercado vía correo electrónico al Ministerio de Minas y Energía con copia al Gestor, con corte 31 de julio de 2023.*

Declaración de **PTDVF** y **CIDVF**

Consideraciones y aspectos destacados

- La información publicada mediante el presente informe corresponde a las declaraciones realizadas por los Productores-Comercializadores y Comercializadores de Gas Importado al 31 de julio de 2023, conforme a lo establecido en el Cronograma de Comercialización de Gas Natural del año 2023, publicado por la Comisión de Regulación de Energía y Gas - CREG mediante las Circulares 046 del 16 de junio de 2023 y 055 del 6 de julio de 2023.
- Las empresas que declararon información de PTDVF y CIDVF fueron: CALAMARI LNG S.A E.S.P, CNE OIL & GAS SAS, CNEOG COLOMBIA SUCURSAL COLOMBIA, ECOPETROL S.A., FRONTERA ENERGY COLOMBIA CORP SUCURSAL COLOMBIA, HOCOL S.A., LEWIS ENERGY COLOMBIA INC, NIKOIL ENERGY CORP SUC COLOMBIA, PAREX RESOURCES (COLOMBIA) AG SUCURSAL, PETRÓLEOS SUDAMERICANOS SUCURSAL COLOMBIA, PETROSANTANDER (COLOMBIA) GMBH, VERANO ENERGY (SWITZERLAND) AG SUCURSAL y WATTLE PETROLEUM COMPANY S.A.S
- Se declaró información de PTDVF para un total de 155 campos de producción, de los cuales **22** presentaron información de oferta superior a cero (0) MBTUD: AGUAS BLANCAS, ARRECIFE, BALLENA, BULLERENGUE, CAPACHOS, CAMELO, CERRO GORDO, CHUCHUPA, CORAZON, CUPIAGUA, CUPIAGUA SUR, CUSIANA, FLOREÑA, GIBRALTAR, LA CAÑADA NORTE, LA SALINA, PALAGUA, PAYOA, RECETOR WEST, SAN ROQUE, TISQUIRAMA y YAGUARA.
- Aun cuando el Comercializador de Gas Importado CALAMARI LNG declaró para el año comprendido entre diciembre 2023 y noviembre 2024 una CIDV de 50,000 MBTUD, las Cantidades a Importar Disponibles para la Venta en Firme - CIDVF se declararon en cero (0).



Capítulo 1

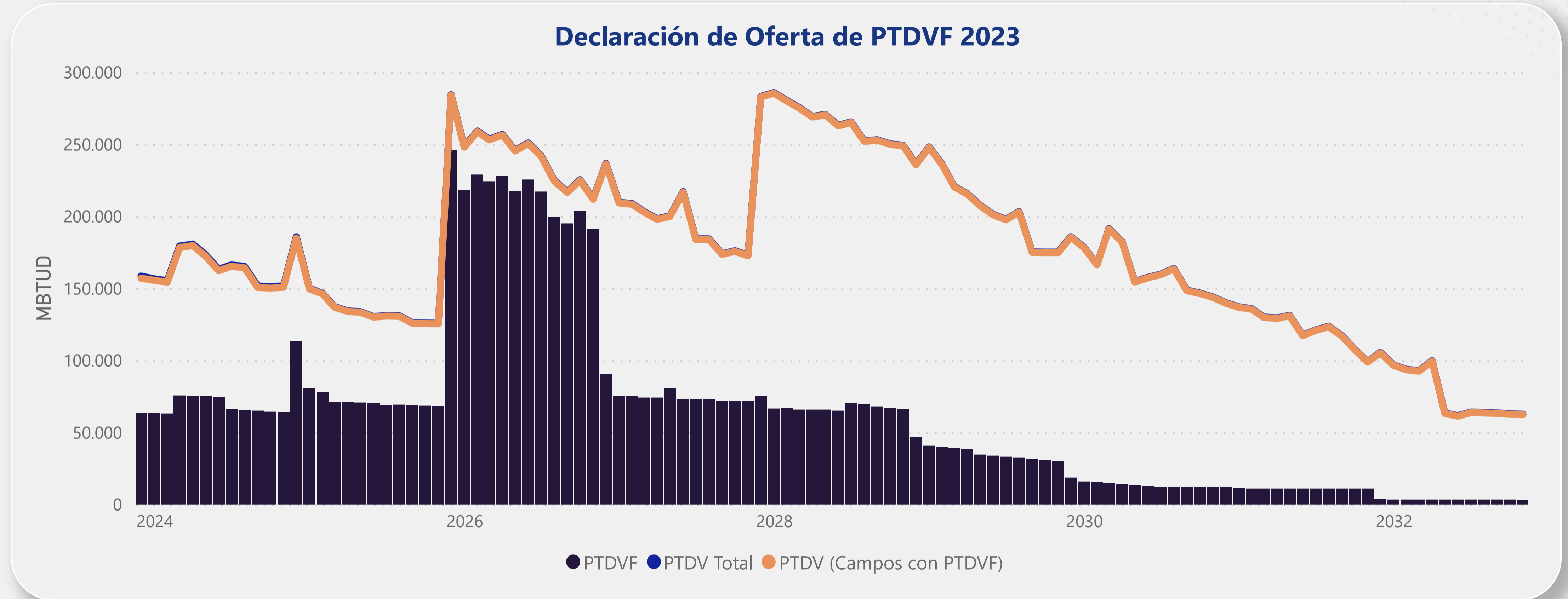
Declaración de oferta de PTDVF y CIDVF 2023

a) Consolidados



Declaración de **PTDVF** y **CIDVF**

Diciembre 2023 a Noviembre 2032



Notas:

- La **PTDV Total** incluye todos los campos declarados al Ministerio de Minas y Energía, incluyendo las actualizaciones de CNE, CNEOG, Ecopetrol, Lewis, y Frontera, reportadas al Ministerio y al Gestor.
- La **PTDV Campos con PTDVF** incluye aquellos campos para los cuales fue declarada la información de oferta de PTDVF ante el Gestor, con valores iguales o superiores a cero (0) MBTUD.

Declaración de PTDVF y CIDVF

Diciembre 2023 a Noviembre 2032

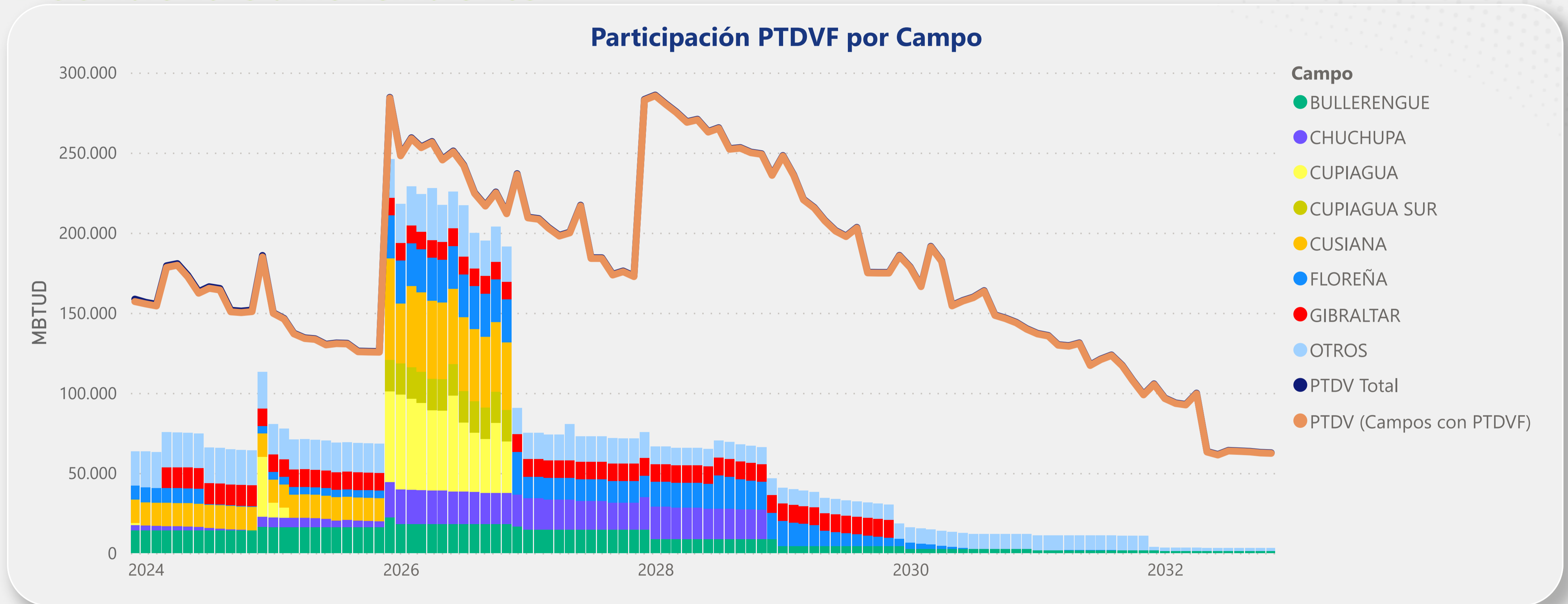
Declaración de Oferta de PTDVF 2023

Año Gas	Mín PTDV	Promedio PTDV	Mín PTDVF	Promedio PTDVF	PTDVF (Prom)/ PTDV (Prom)
2024	151.058	162.726	63.097	67.935	42 %
2025	125.792	138.140	68.247	74.860	54 %
2026	212.269	243.450	191.237	216.241	89 %
2027	172.993	197.169	71.666	75.239	38 %
2028	249.269	266.569	65.068	67.607	25 %
2029	175.141	207.736	30.185	35.856	17 %
2030	144.039	165.025	11.954	13.689	8 %
2031	99.080	124.161	10.900	11.063	9 %
2032	61.522	77.520	3.184	3.313	4 %

Nota: Las cifras corresponden al mínimo de cada año de gas y al promedio de cada año de gas, expresadas en MBTUD.

Declaración de PTDVF y CIDVF

Diciembre 2023 a Noviembre 2032



Notas:

- **Otros Campos incluye:** Aguas Blancas, Arrecife, Ballena, Capachos, Caramelo, Cerro Gordo, Corazón, La Cañada Norte, La Salina, Palagua, Payoa, Recetor West, San Roque, Tisquirama y Yaguara.
- La **PTDV Total** incluye todos los campos declarados al Ministerio de Minas y Energía, incluyendo las actualizaciones de CNE, CNEOG, Ecopetrol, Lewis, y Frontera, reportadas al Ministerio y al Gestor.
- La **PTDV Campos con PTDVF** incluye aquellos campos para los cuales fue declarada la información de oferta de PTDVF ante el Gestor, con valores iguales o superiores a cero (0) MBTUD.



Capítulo 1

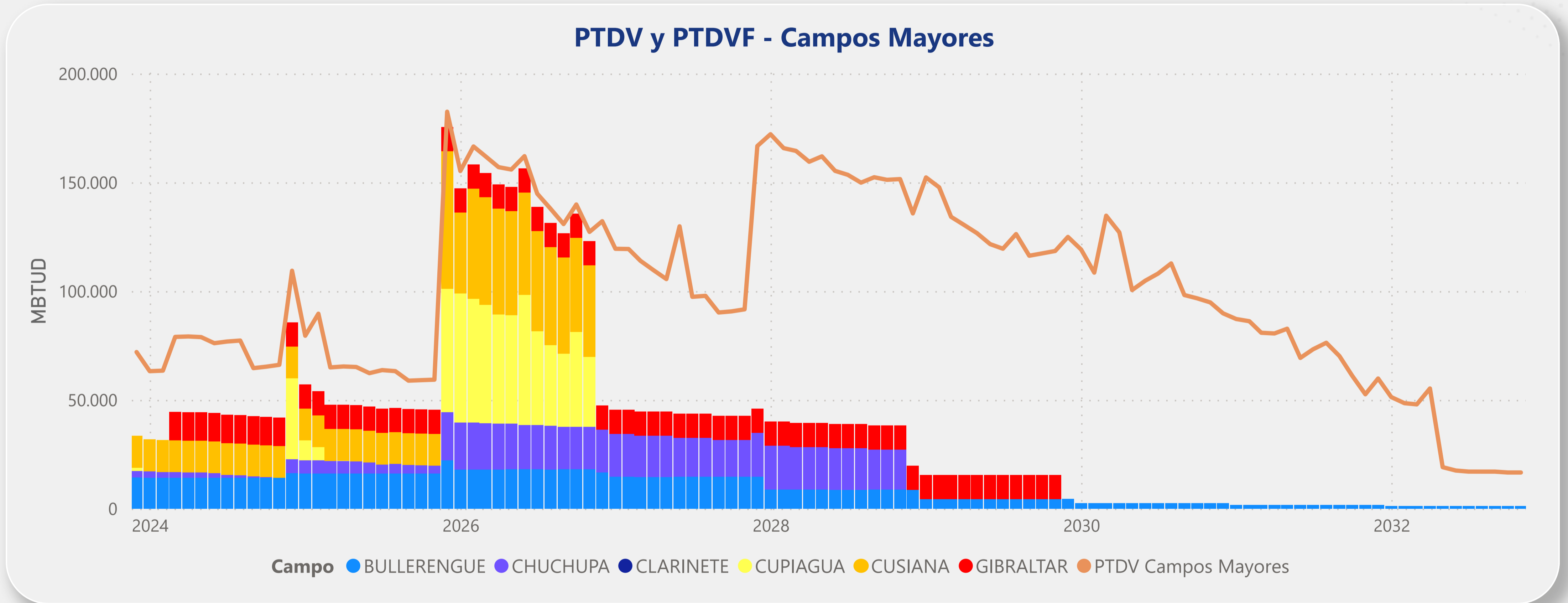
Declaración de oferta de PTDVF y CIDVF 2023

b) Campos Mayores



Declaración de **PTDVF y CIDVF**

Diciembre 2023 a Noviembre 2032 - Campos Mayores

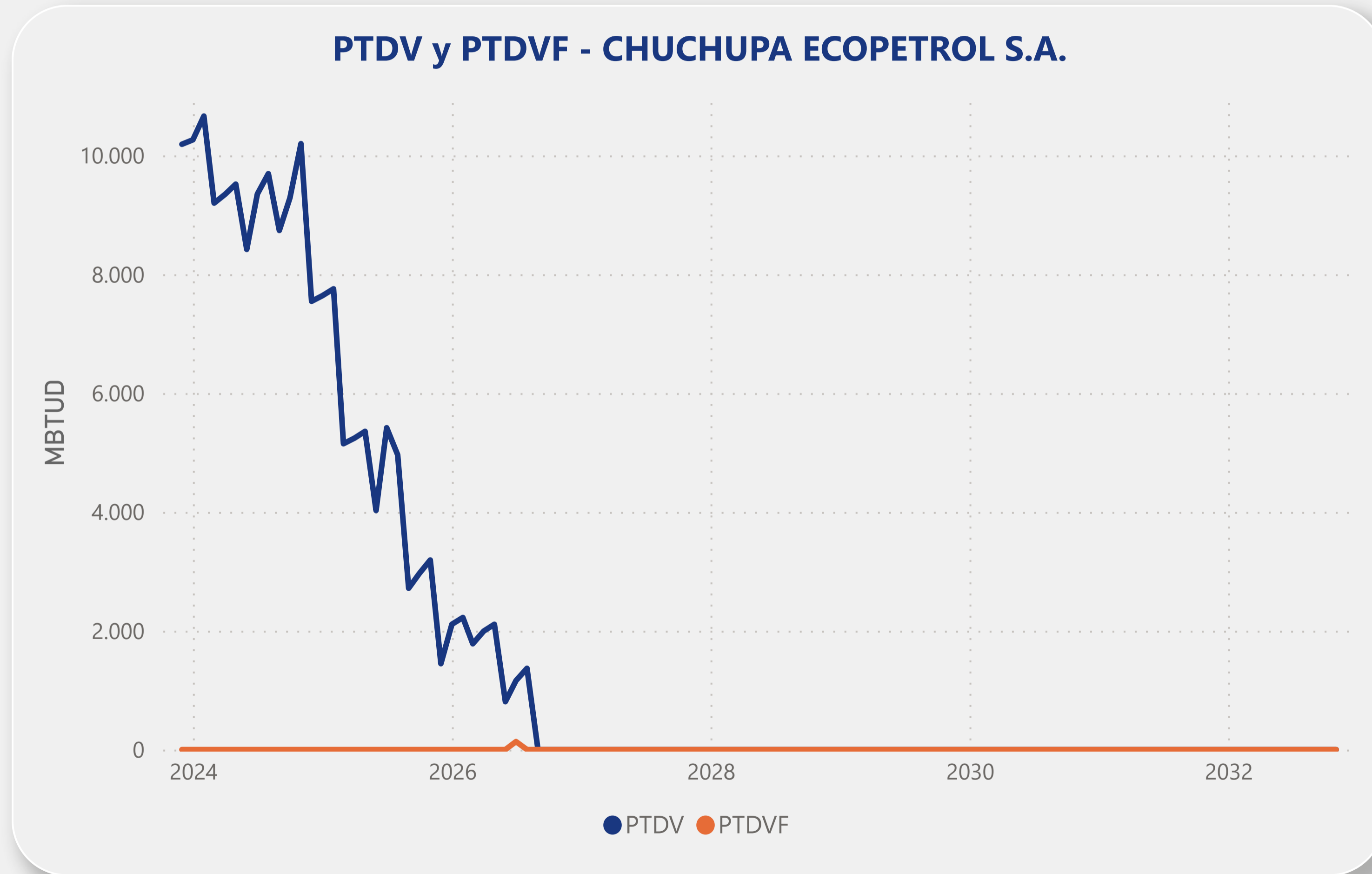


Nota: La **PTDV Campos Mayores** incluye información de la oferta PTDVF declarada al Gestor del Mercado de los campos: Bullerengue, Chuchupa, Clarinete*, Cuiagua, Cusiana y Gibraltar.

*Declaración de oferta de PTDVF en cero (0).

Declaración de **PTDVF** y **CIDVF**

Diciembre 2023 a Noviembre 2032 - Campos Mayores



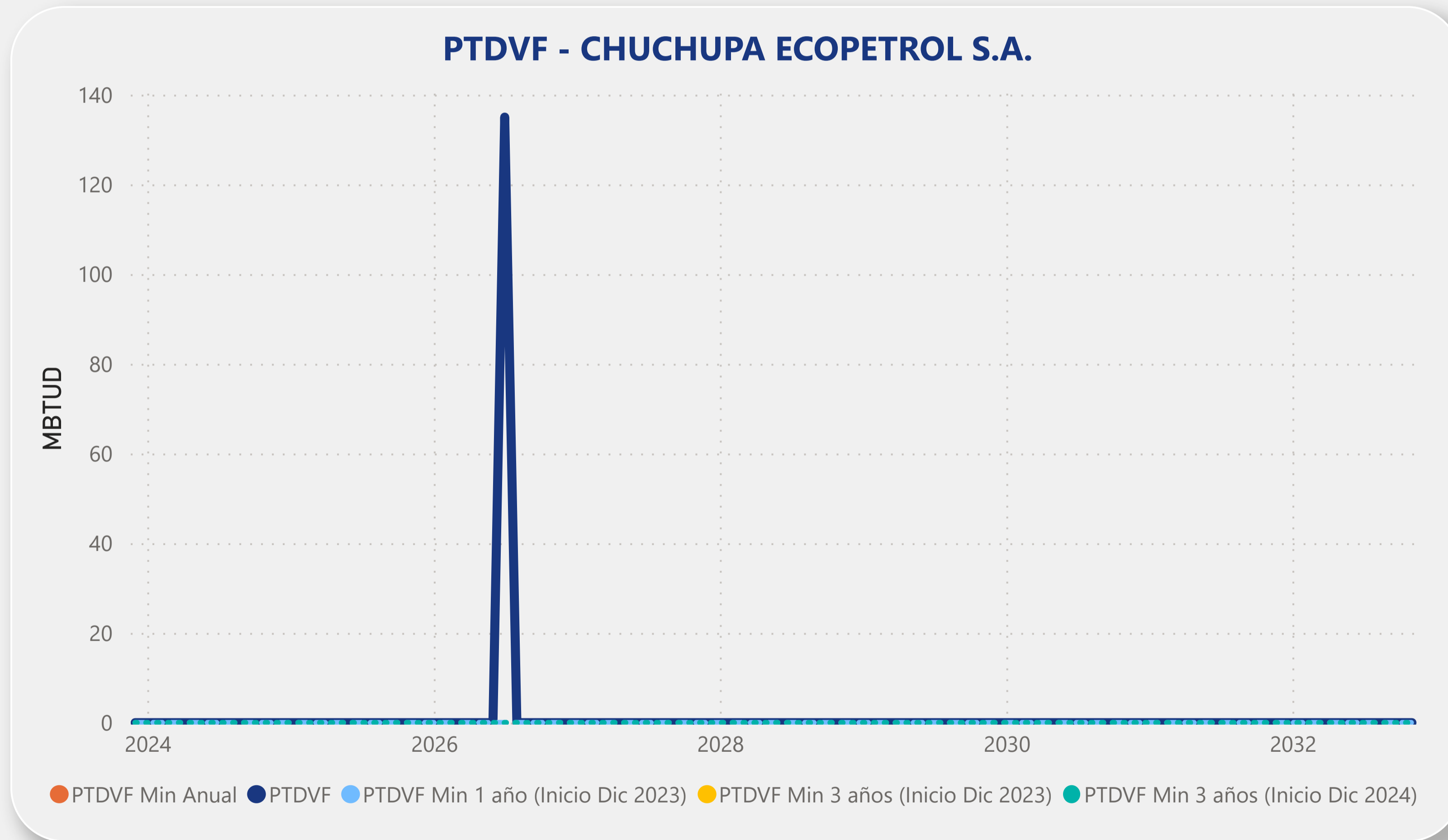
Año Gas	PTDV	PTDVF
2024	9.572	0
2025	5.163	0
2026	1.250	11
2027	0	0
2028	0	0
2029	0	0
2030	0	0
2031	0	0
2032	0	0

Notas:

- Las cifras de la tabla corresponden a PTDV y PTDVF promedio de cada año de gas, expresadas en MBTUD.
- Las celdas en blanco en la tabla, indican la no declaración de la variable.

Declaración de **PTDVF y CIDVF**

Diciembre 2023 a Noviembre 2032 - Campos Mayores



Cantidades máximas a contratar a tres (3) años o más
Fecha de inicio -> Dic 1 de 2023

Minimo años gas 2024, 2025, 2026

0

Cantidades máximas a contratar a tres (3) años o más
Fecha de inicio -> Dic 1 de 2024

Minimo años gas 2025, 2026, 2027

0

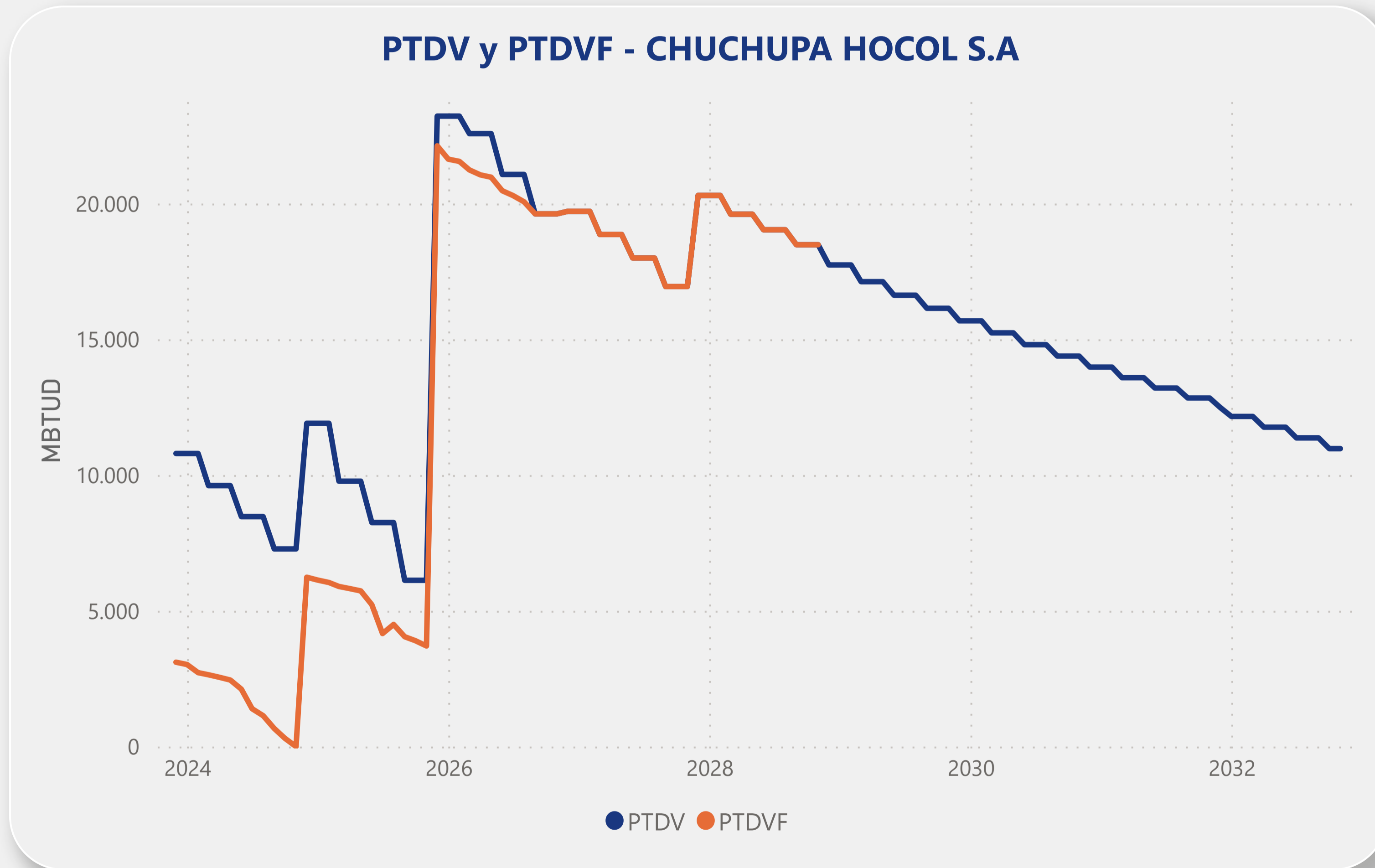
Cantidades disponibles a un (1) año o más
Fecha de inicio -> Dic 1 de 2023

Minimo año gas 2024

0

Declaración de **PTDVF** y **CIDVF**

Diciembre 2023 a Noviembre 2032 - Campos Mayores



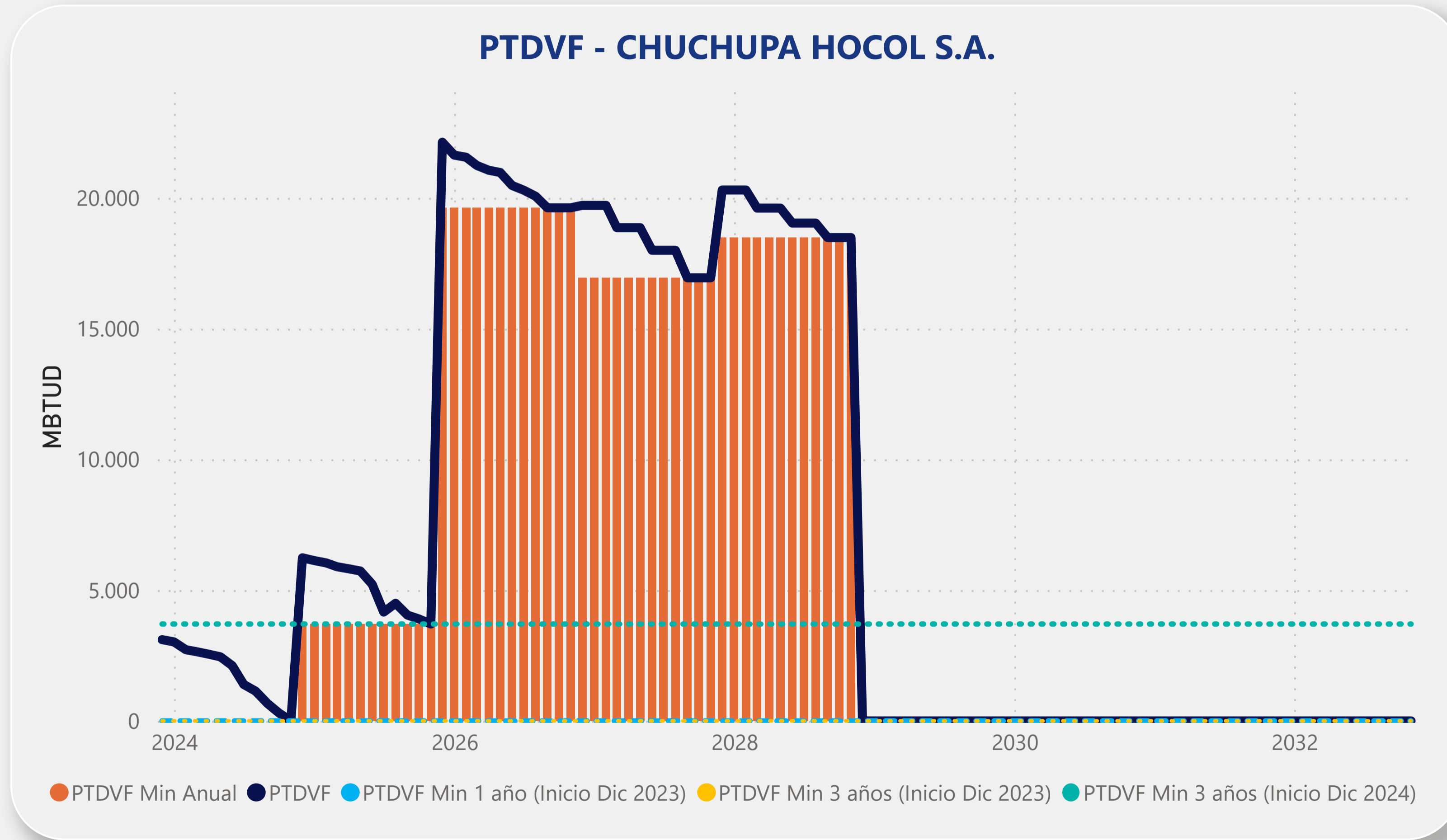
Año Gas	PTDV	PTDVF
2024	9.039	1.842
2025	9.015	5.116
2026	21.624	20.691
2027	18.380	18.380
2028	19.358	19.358
2029	16.908	
2030	15.027	
2031	13.403	
2032	11.693	

Notas:

- Las cifras de la tabla corresponden a PTDV y PTDVF promedio de cada año de gas, expresadas en MBTUD.
- Las celdas en blanco en la tabla, indican la no declaración de la variable.

Declaración de **PTDVF y CIDVF**

Diciembre 2023 a Noviembre 2032 - Campos Mayores



Cantidades máximas a contratar a tres (3) años o más
Fecha de inicio -> Dic 1 de 2023

Minimo años gas 2024, 2025, 2026

0

Cantidades máximas a contratar a tres (3) años o más
Fecha de inicio -> Dic 1 de 2024

Minimo años gas 2025, 2026, 2027

3.705

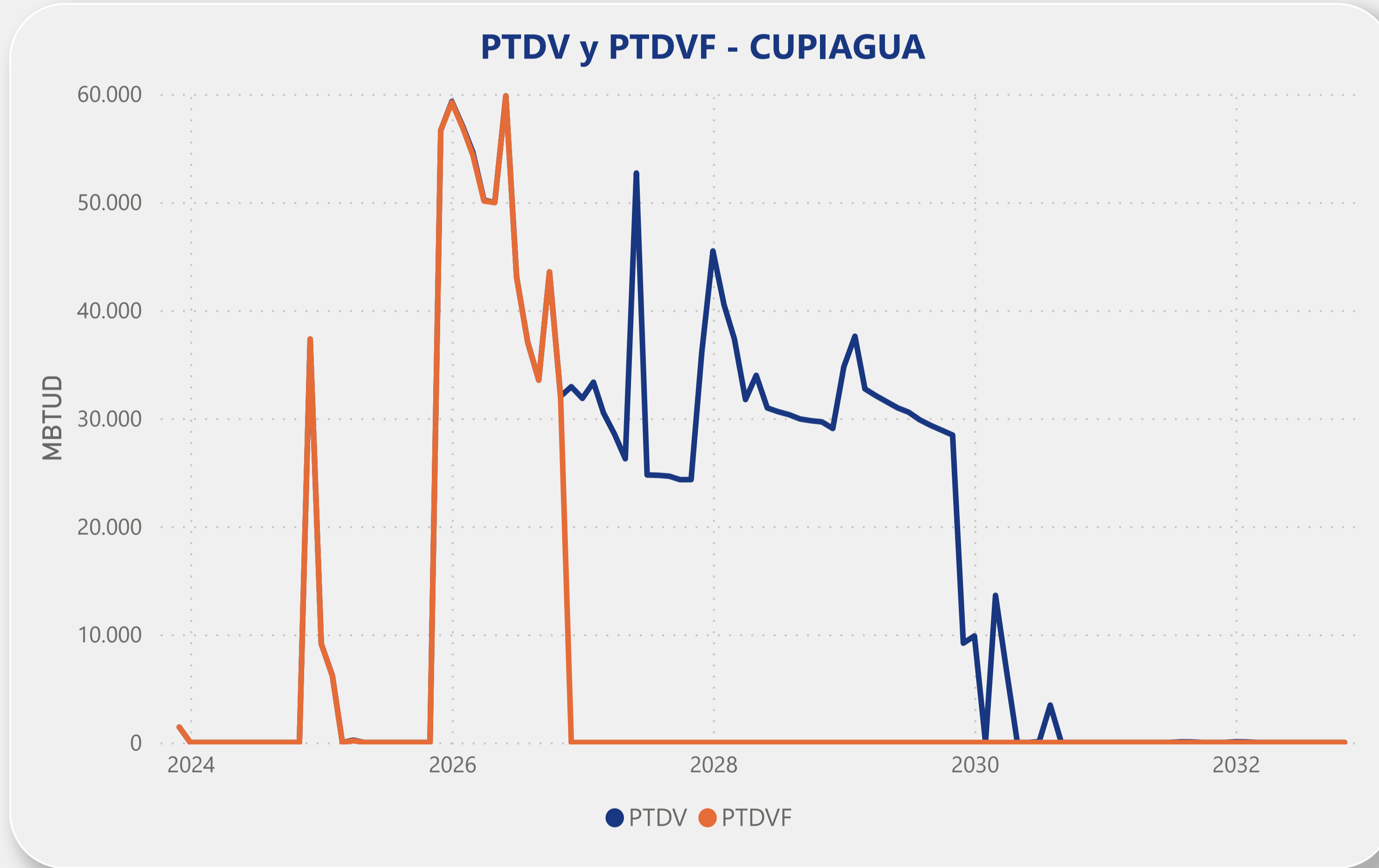
Cantidades disponibles a un (1) año o más
Fecha de inicio -> Dic 1 de 2023

Minimo año gas 2024

0

Declaración de **PTDVF** y **CIDVF**

Diciembre 2023 a Noviembre 2032 - Campos Mayores



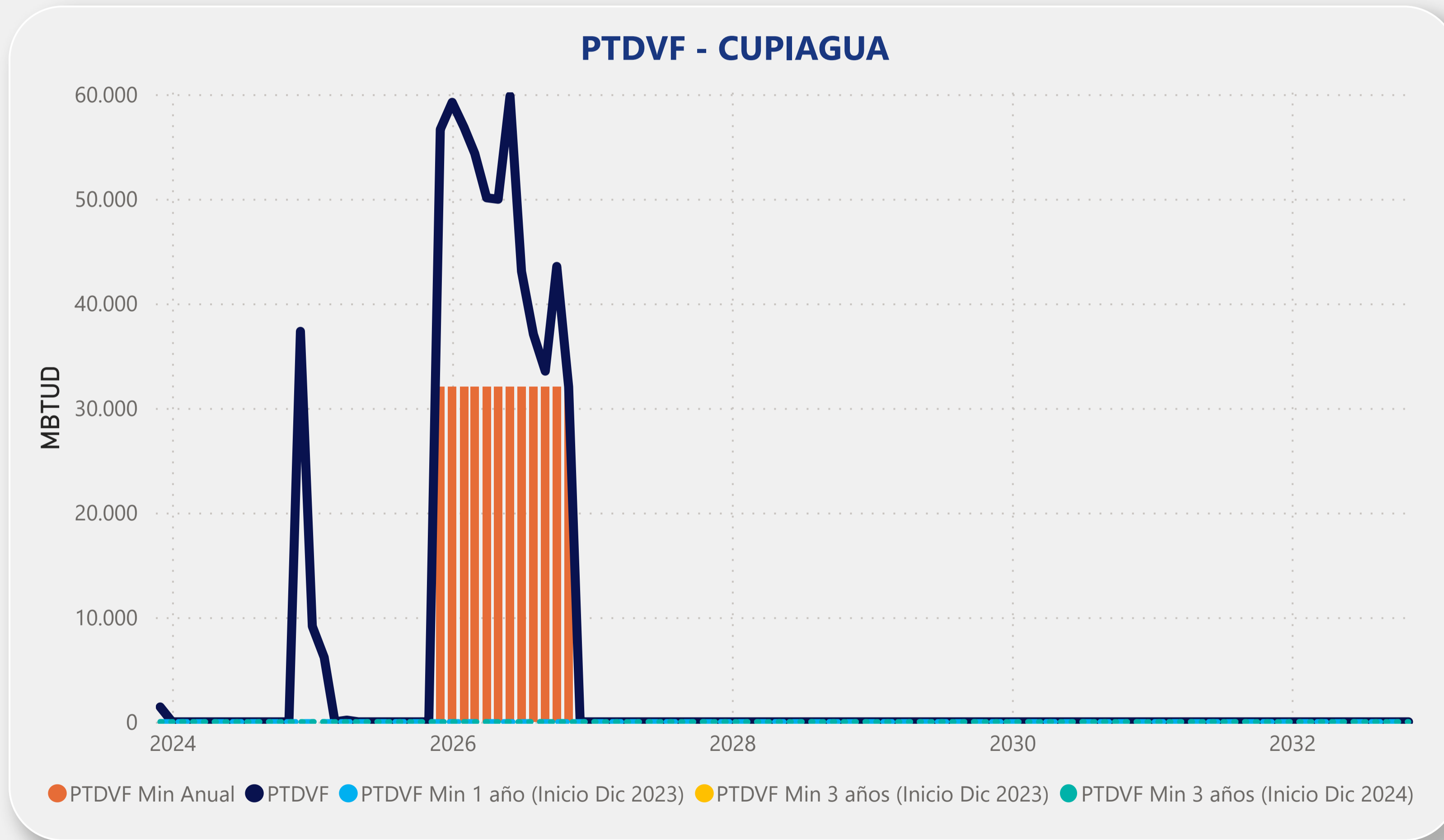
Año Gas	PTDV	PTDVF
2024	118	118
2025	4.406	4.399
2026	48.059	48.008
2027	29.899	0
2028	33.868	0
2029	31.312	0
2030	3.565	0
2031	9	0
2032	9	0

Notas:

- Las cifras de la tabla corresponden a PTDV y PTDVF promedio de cada año de gas, expresadas en MBTUD.
- Las celdas en blanco en la tabla, indican la no declaración de la variable.

Declaración de **PTDVF y CIDVF**

Diciembre 2023 a Noviembre 2032 - Campos Mayores



Cantidades máximas a contratar a tres (3) años o más
Fecha de inicio -> Dic 1 de 2023

Minimo años gas 2024, 2025, 2026

0

Cantidades máximas a contratar a tres (3) años o más
Fecha de inicio -> Dic 1 de 2024

Minimo años gas 2025, 2026, 2027

0

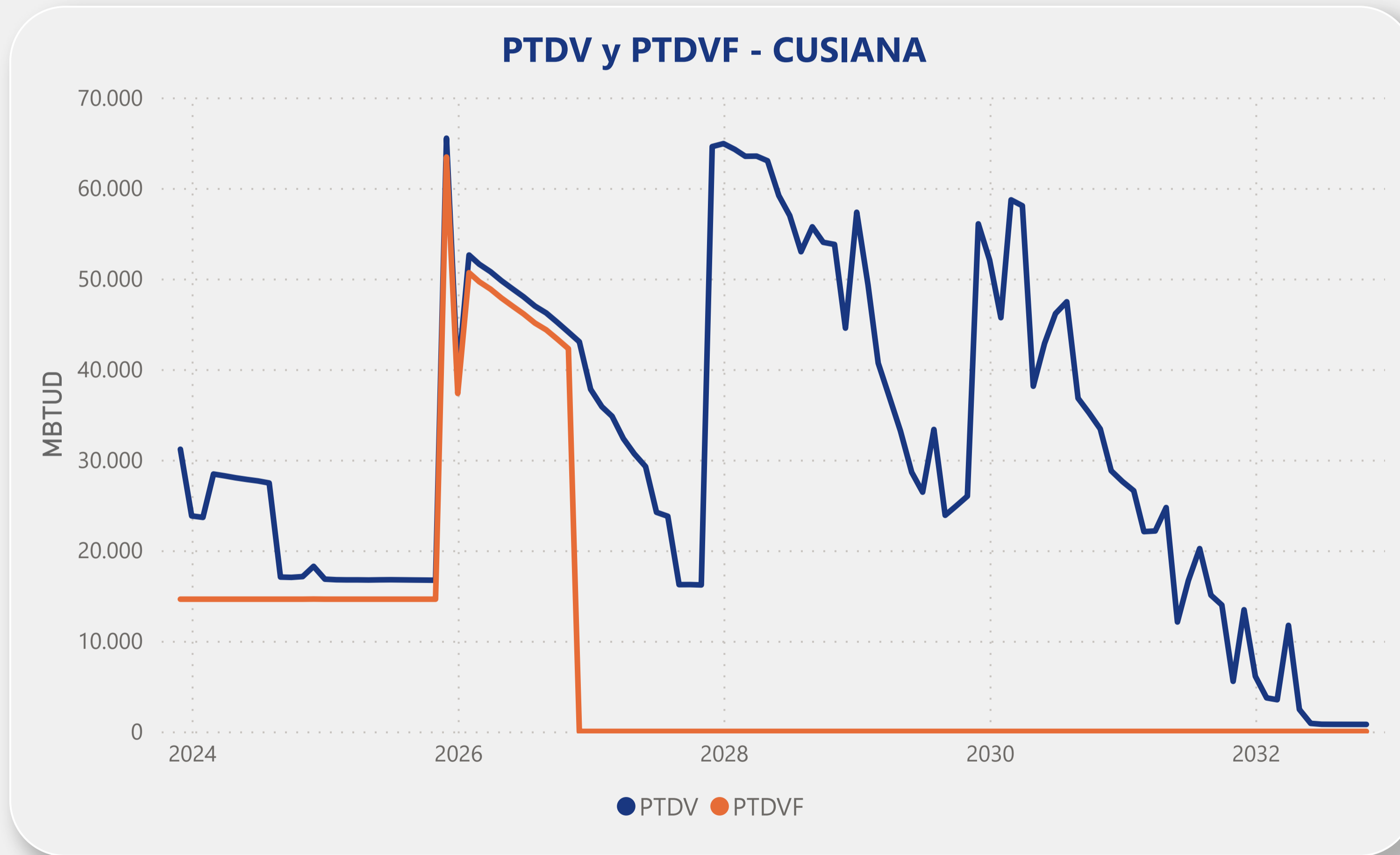
Cantidades disponibles a un (1) año o más
Fecha de inicio -> Dic 1 de 2023

Minimo año gas 2024

0

Declaración de **PTDVF** y **CIDVF**

Diciembre 2023 a Noviembre 2032 - Campos Mayores



Año Gas	PTDV	PTDVF
2024	24.771	14.600
2025	16.858	14.601
2026	49.046	47.146
2027	28.348	0
2028	59.691	0
2029	35.415	0
2030	45.865	0
2031	19.609	0
2032	3.805	0

Notas:

- Las cifras de la tabla corresponden a PTDV y PTDVF promedio de cada año de gas, expresadas en MBTUD.
- Las celdas en blanco en la tabla, indican la no declaración de la variable.

Declaración de **PTDVF y CIDVF**

Diciembre 2023 a Noviembre 2032 - Campos Mayores

Cantidades máximas a contratar a tres (3) años o más
Fecha de inicio -> Dic 1 de 2023

Minimo años gas 2024, 2025, 2026

14.600

Cantidades máximas a contratar a tres (3) años o más
Fecha de inicio -> Dic 1 de 2024

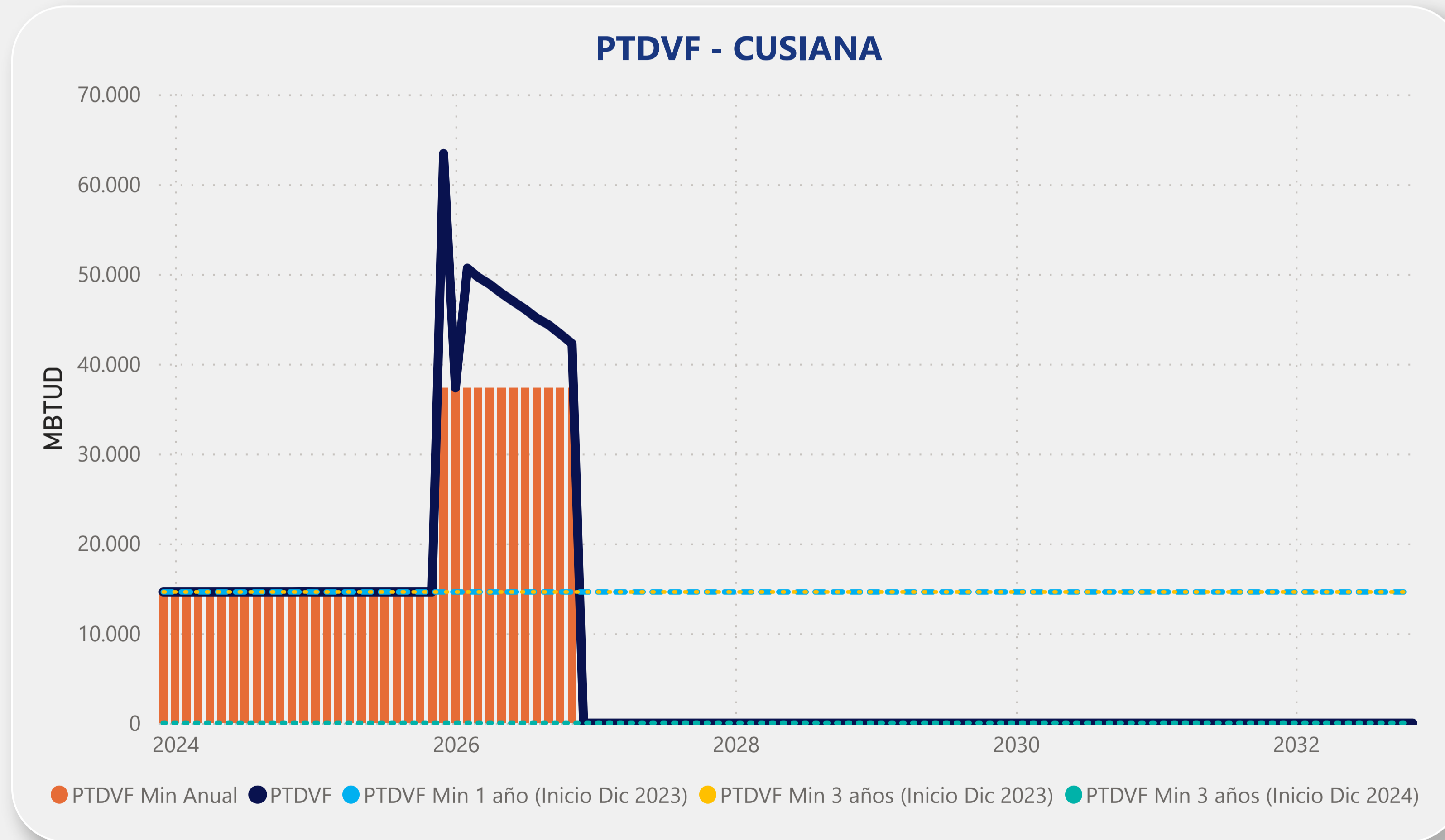
Minimo años gas 2025, 2026, 2027

0

Cantidades disponibles a un (1) año o más
Fecha de inicio -> Dic 1 de 2023

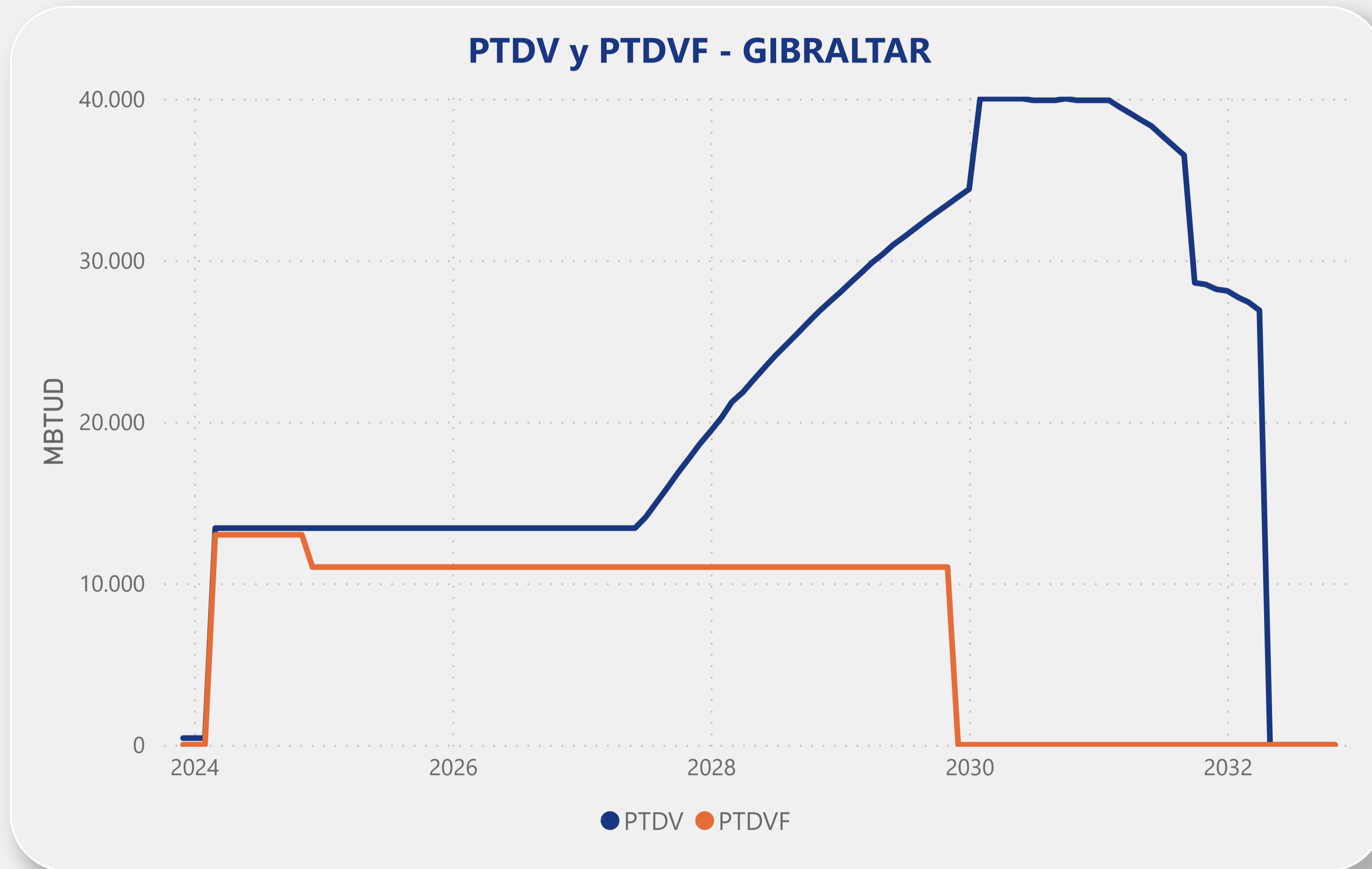
Minimo año gas 2024

14.600



Declaración de **PTDVF** y **CIDVF**

Diciembre 2023 a Noviembre 2032 - Campos Mayores



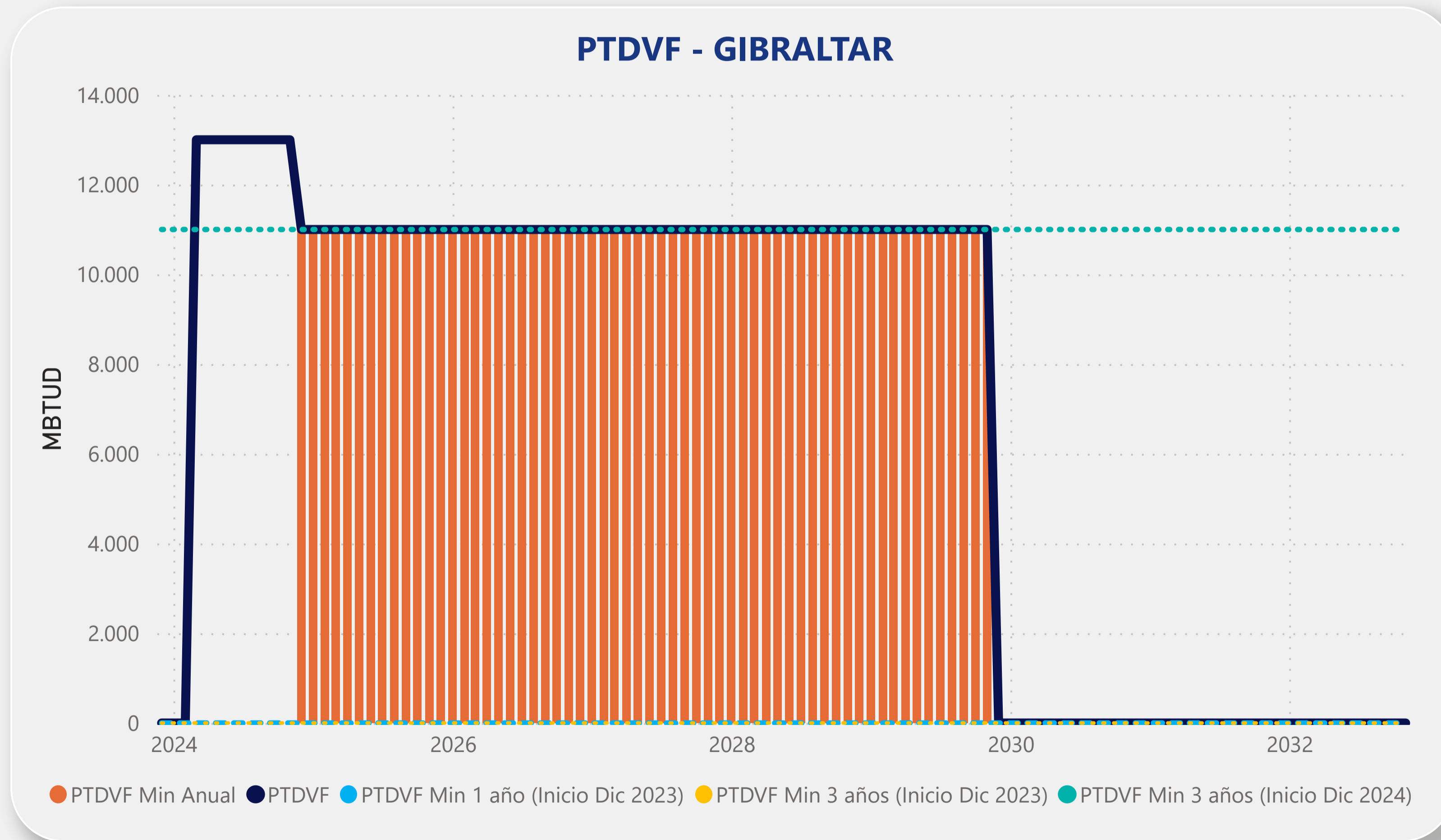
Año Gas	PTDV	PTDVF
2024	10.162	9.750
2025	13.412	11.000
2026	13.412	11.000
2027	14.457	11.000
2028	22.868	11.000
2029	30.557	11.000
2030	38.993	0
2031	36.975	0
2032	11.525	0

Notas:

- Las cifras de la tabla corresponden a PTDV y PTDVF promedio de cada año de gas, expresadas en MBTUD.
- Las celdas en blanco en la tabla, indican la no declaración de la variable.

Declaración de **PTDVF y CIDVF**

Diciembre 2023 a Noviembre 2032 - Campos Mayores



Cantidades máximas a contratar a tres (3) años o más
Fecha de inicio -> Dic 1 de 2023

Minimo años gas 2024, 2025, 2026

0

Cantidades máximas a contratar a tres (3) años o más
Fecha de inicio -> Dic 1 de 2024

Minimo años gas 2025, 2026, 2027

11.000

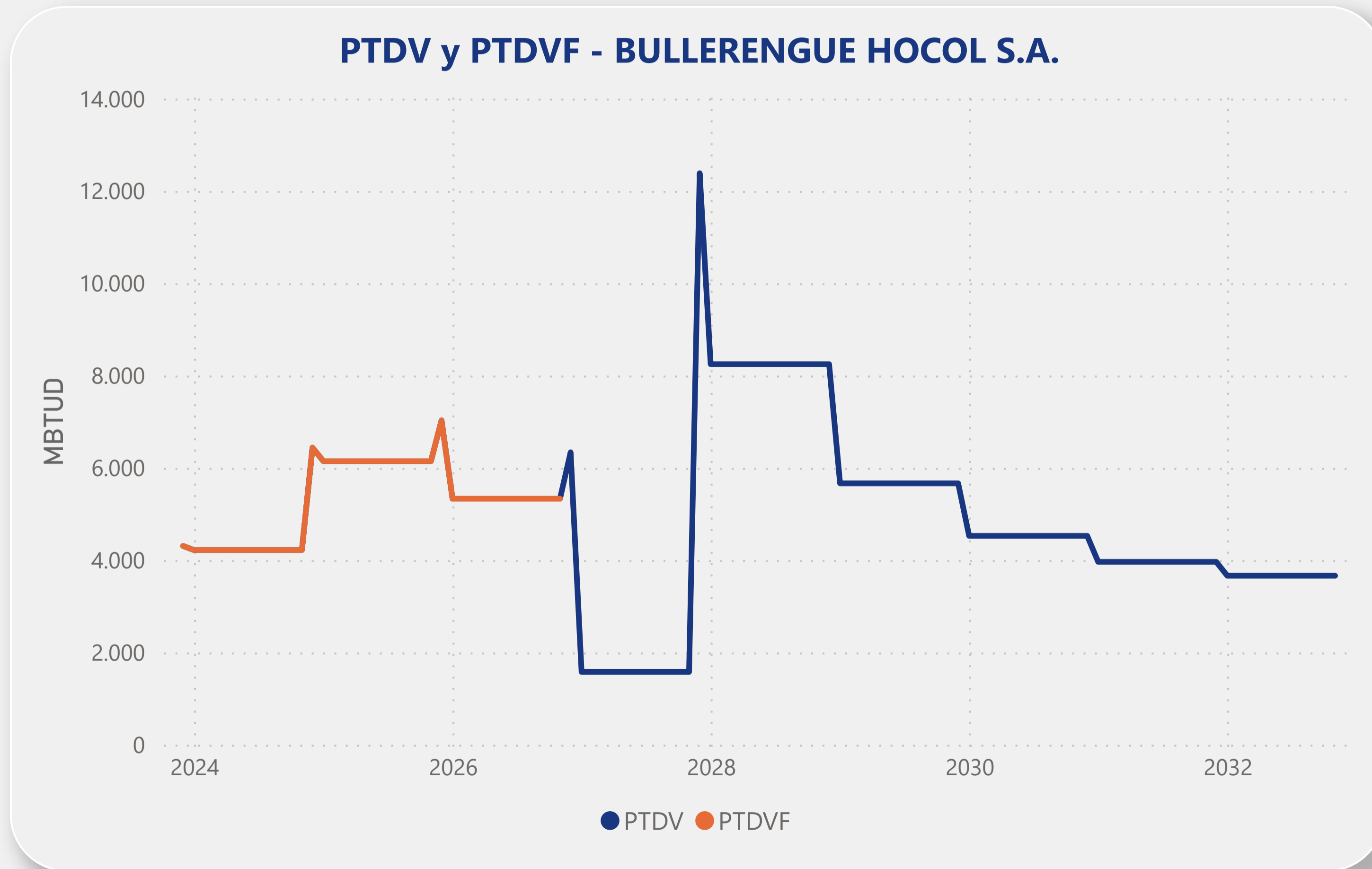
Cantidades disponibles a un (1) año o más
Fecha de inicio -> Dic 1 de 2023

Minimo año gas 2024

0

Declaración de **PTDVF** y **CIDVF**

Diciembre 2023 a Noviembre 2032 - Campos Mayores



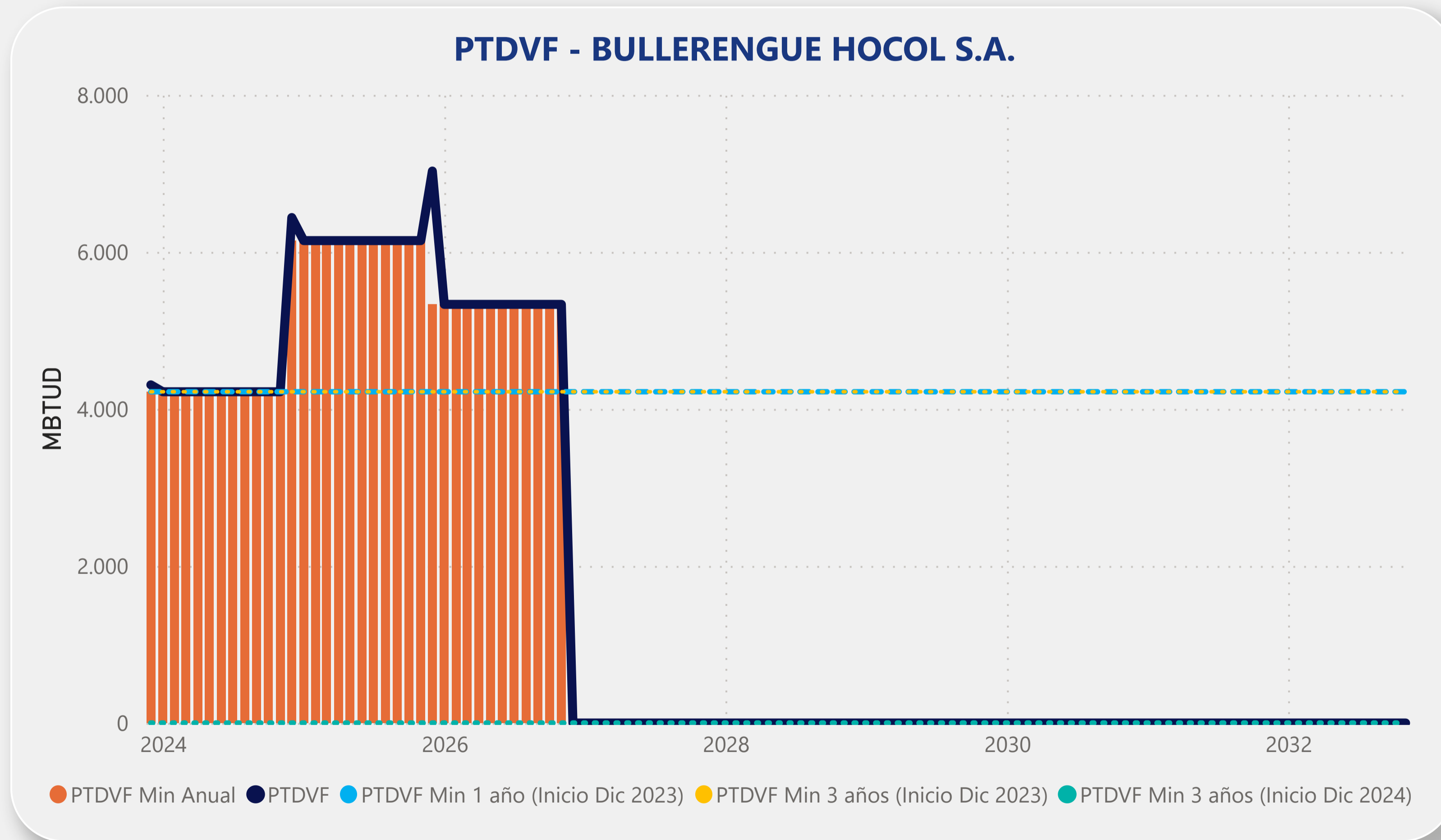
Año Gas	PTDV	PTDVF
2024	4.226	4.226
2025	6.169	6.169
2026	5.474	5.474
2027	1.975	
2028	8.592	
2029	5.880	
2030	4.621	
2031	4.010	
2032	3.688	

Notas:

- Las cifras de la tabla corresponden a PTDV y PTDVF promedio de cada año de gas, expresadas en MBTUD.
- Las celdas en blanco en la tabla, indican la no declaración de la variable.

Declaración de **PTDVF y CIDVF**

Diciembre 2023 a Noviembre 2032 - Campos Mayores



Cantidades máximas a contratar a tres (3) años o más
Fecha de inicio -> Dic 1 de 2023

Minimo años gas 2024, 2025, 2026

4.219

Cantidades máximas a contratar a tres (3) años o más
Fecha de inicio -> Dic 1 de 2024

Minimo años gas 2025, 2026, 2027

0

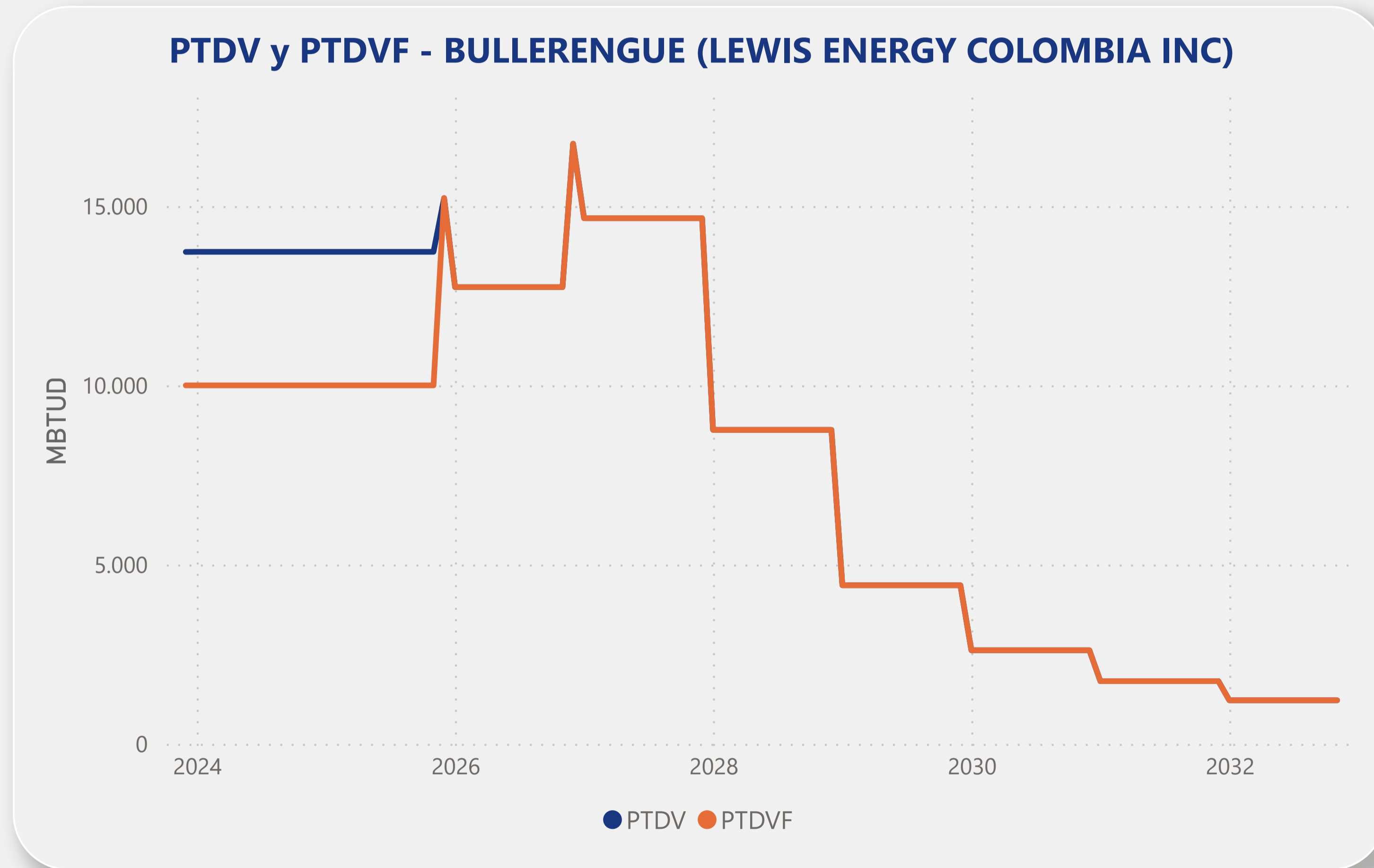
Cantidades disponibles a un (1) año o más
Fecha de inicio -> Dic 1 de 2023

Minimo año gas 2024

4.219

Declaración de **PTDVF** y **CIDVF**

Diciembre 2023 a Noviembre 2032 - Campos Mayores



Año Gas	PTDV	PTDVF
2024	13.725	10.000
2025	13.725	10.000
2026	12.948	12.948
2027	14.836	14.836
2028	9.251	9.251
2029	4.786	4.786
2030	2.763	2.763
2031	1.823	1.823
2032	1.262	1.262

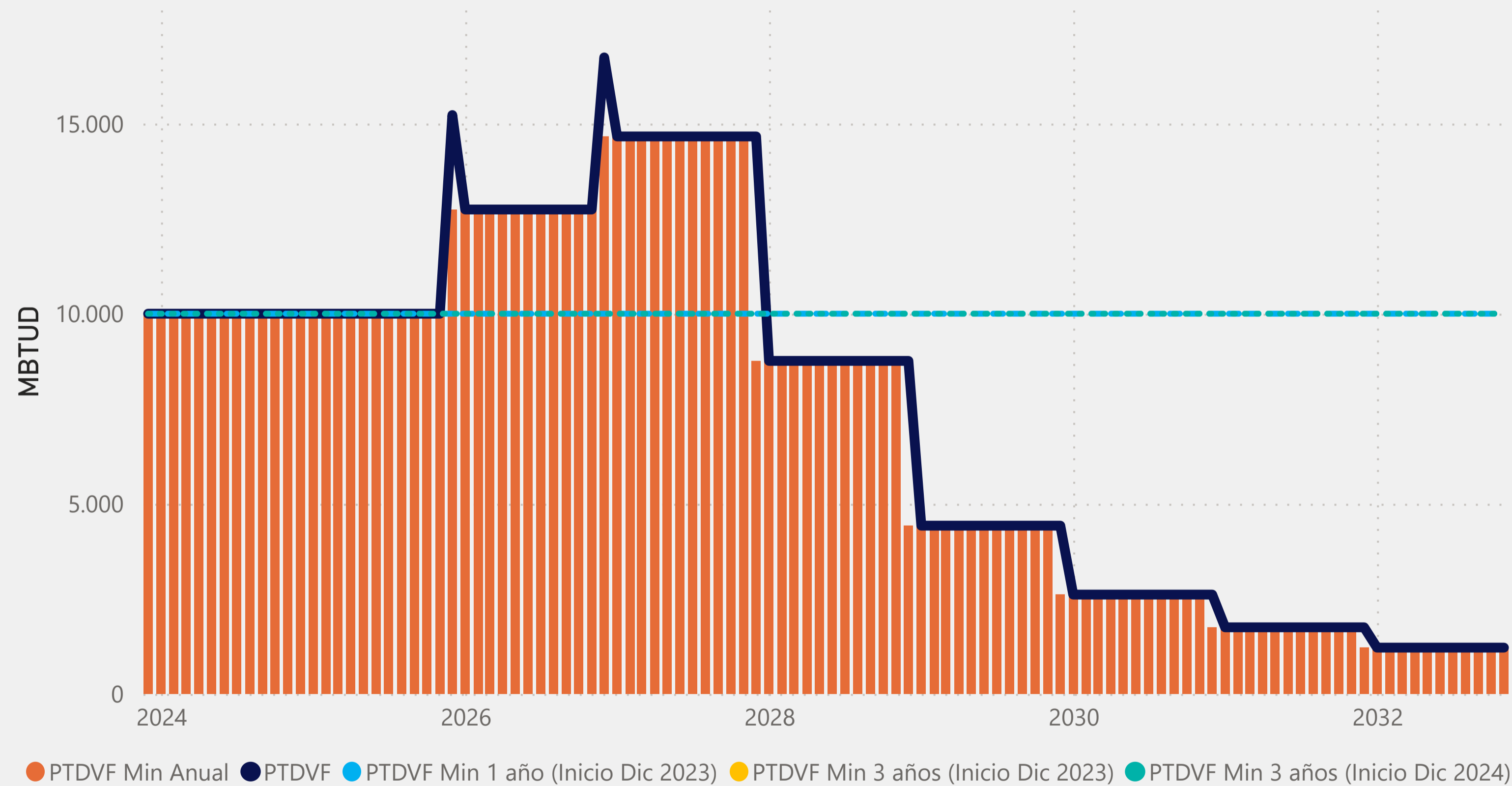
Notas:

- Las cifras de la tabla corresponden a PTDV y PTDVF promedio de cada año de gas, expresadas en MBTUD.
- Las celdas en blanco en la tabla, indican la no declaración de la variable.

Declaración de **PTDVF y CIDVF**

Diciembre 2023 a Noviembre 2032 - Campos Mayores

PTDVF - BULLERENGUE LEWIS ENERGY COLOMBIA INC



Cantidades máximas a contratar a tres (3) años o más
Fecha de inicio -> Dic 1 de 2023

Minimo años gas 2024, 2025, 2026

10.000

Cantidades máximas a contratar a tres (3) años o más
Fecha de inicio -> Dic 1 de 2024

Minimo años gas 2025, 2026, 2027

10.000

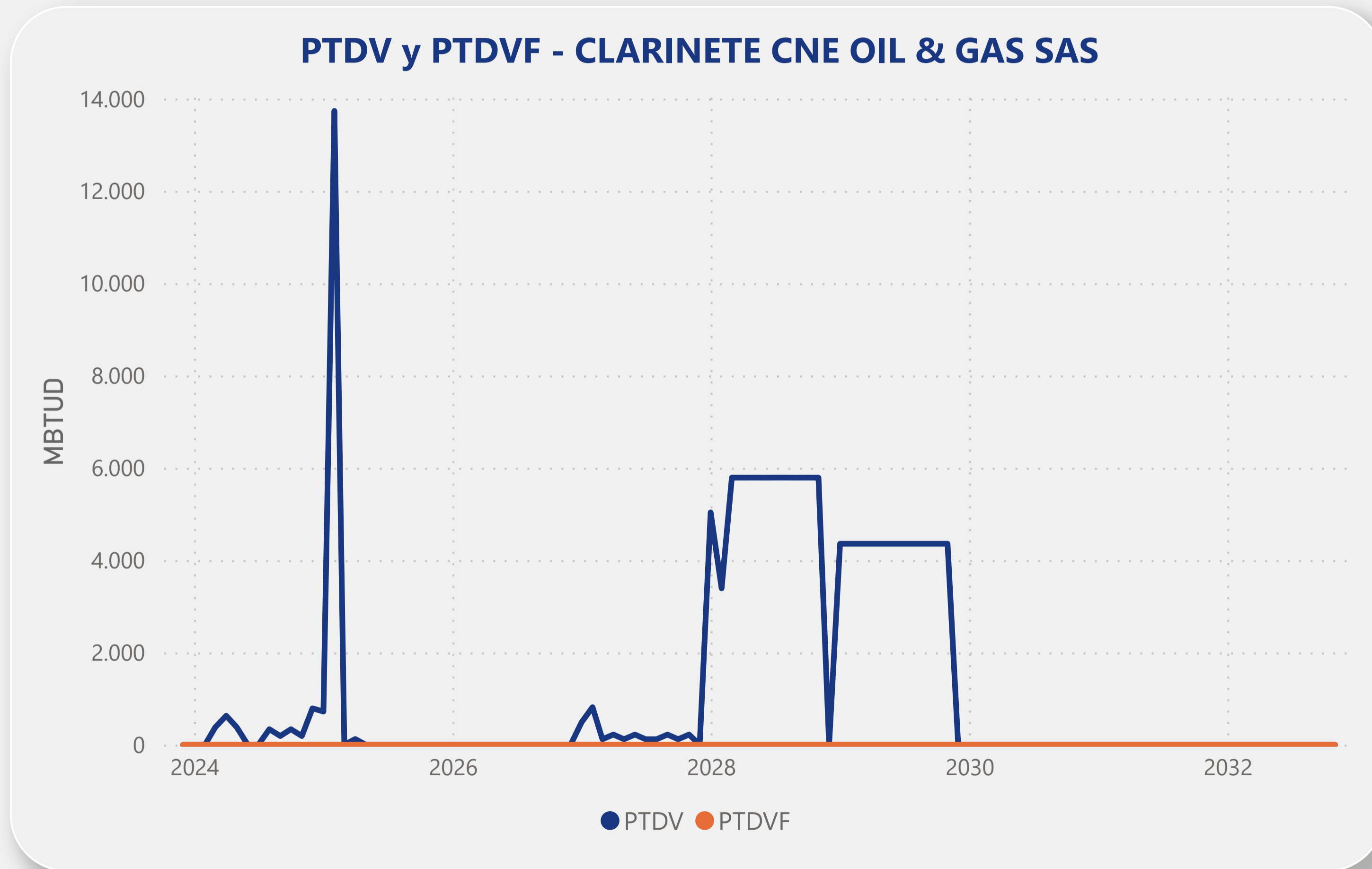
Cantidades disponibles a un (1) año o más
Fecha de inicio -> Dic 1 de 2023

Minimo año gas 2024

10.000

Declaración de **PTDVF** y **CIDVF**

Diciembre 2023 a Noviembre 2032 - Campos Mayores



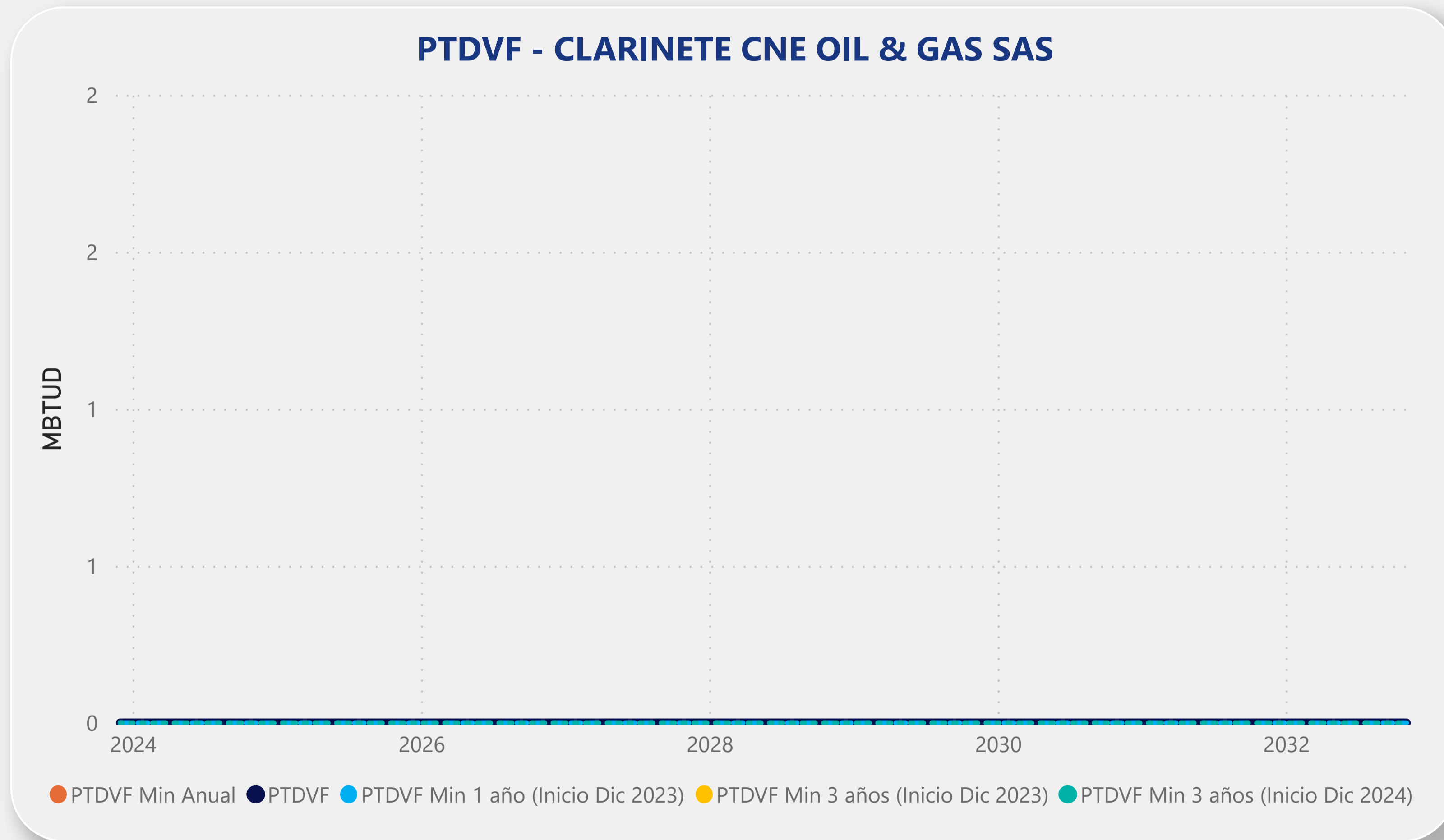
Año Gas	PTDV	PTDVF
2024	203	0
2025	1.281	0
2026	0	0
2027	232	0
2028	5.044	0
2029	3.993	0
2030	0	0
2031	0	0
2032	0	0

Notas:

- Las cifras de la tabla corresponden a PTDV y PTDVF promedio de cada año de gas, expresadas en MBTUD.
- Las celdas en blanco en la tabla, indican la no declaración de la variable.

Declaración de **PTDVF y CIDVF**

Diciembre 2023 a Noviembre 2032 - Campos Mayores



Cantidades máximas a contratar a tres (3) años o más
Fecha de inicio -> Dic 1 de 2023

Minimo años gas 2024, 2025, 2026

0

Cantidades máximas a contratar a tres (3) años o más
Fecha de inicio -> Dic 1 de 2024

Minimo años gas 2025, 2026, 2027

0

Cantidades disponibles a un (1) año o más
Fecha de inicio -> Dic 1 de 2023

Minimo año gas 2024

0

Declaración de **PTDVF** y **CIDVF**

Aspectos destacados - Disponibilidad de gas en campos mayores

Conforme a los lineamientos del **Artículo 22 de la Resolución CREG 186 de 2020**, en cuanto a los negociaciones de suministro de largo plazo y a las declaraciones de oferta PTDVF/CIDVF:

- ❖ **Chuchupa (Hocol):** registra oferta de PTDVF desde diciembre de 2024 hasta noviembre de 2028. De este campo se podrán suscribir contratos CF95, OCG o CFC a tres años (o más), iniciando en diciembre de 2024 por una cantidad máxima de 3.705 MBTUD.
- ❖ **Cusiana (Ecopetrol):** registra oferta de PTDVF desde diciembre de 2023 hasta noviembre de 2026. De este campo se podrán suscribir contratos CF95, OCG o CFC a tres años (o más), iniciando en diciembre de 2023 por una cantidad máxima de 14.600 Mbtud.
- ❖ **Gibraltar (Ecopetrol):** registra oferta de PTDVF desde diciembre de 2024 hasta noviembre de 2029. De este campo se podrán suscribir contratos CF95, OCG o CFC a tres años (o más), iniciando en diciembre de 2024 por una cantidad máxima de 11.000 Mbtud.
- ❖ **Bullerengue (Hocol):** registra oferta de PTDVF desde diciembre de 2023 hasta noviembre de 2026. De este campo se podrán suscribir contratos CF95, OCG o CFC a tres años (o más), iniciando en diciembre de 2023 por una cantidad máxima de 4.219 Mbtud.
- ❖ **Bullerengue (Lewis):** registra oferta de PTDVF desde diciembre de 2023 hasta noviembre de 2032. De este campo se podrán suscribir contratos CF95, OCG o CFC a tres años (o más), iniciando en diciembre de 2023 por una cantidad máxima de 10.000 Mbtud; o, se podrán suscribir contratos a tres años (o más) iniciando en diciembre de 2024 por una cantidad máxima de 10.000 Mbtud



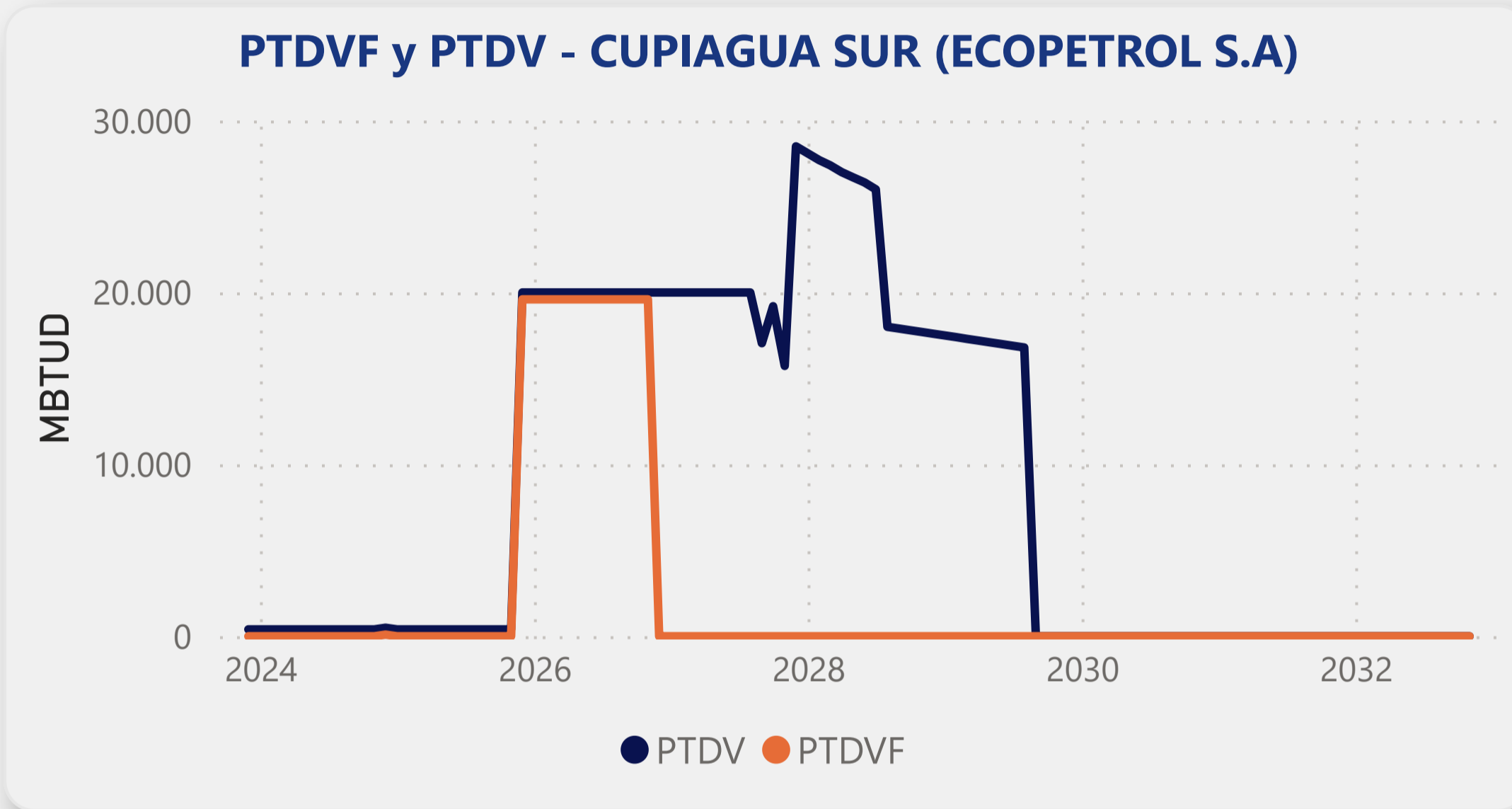
Capítulo 2

Declaración de oferta de PTDVF y CIDVF 2023

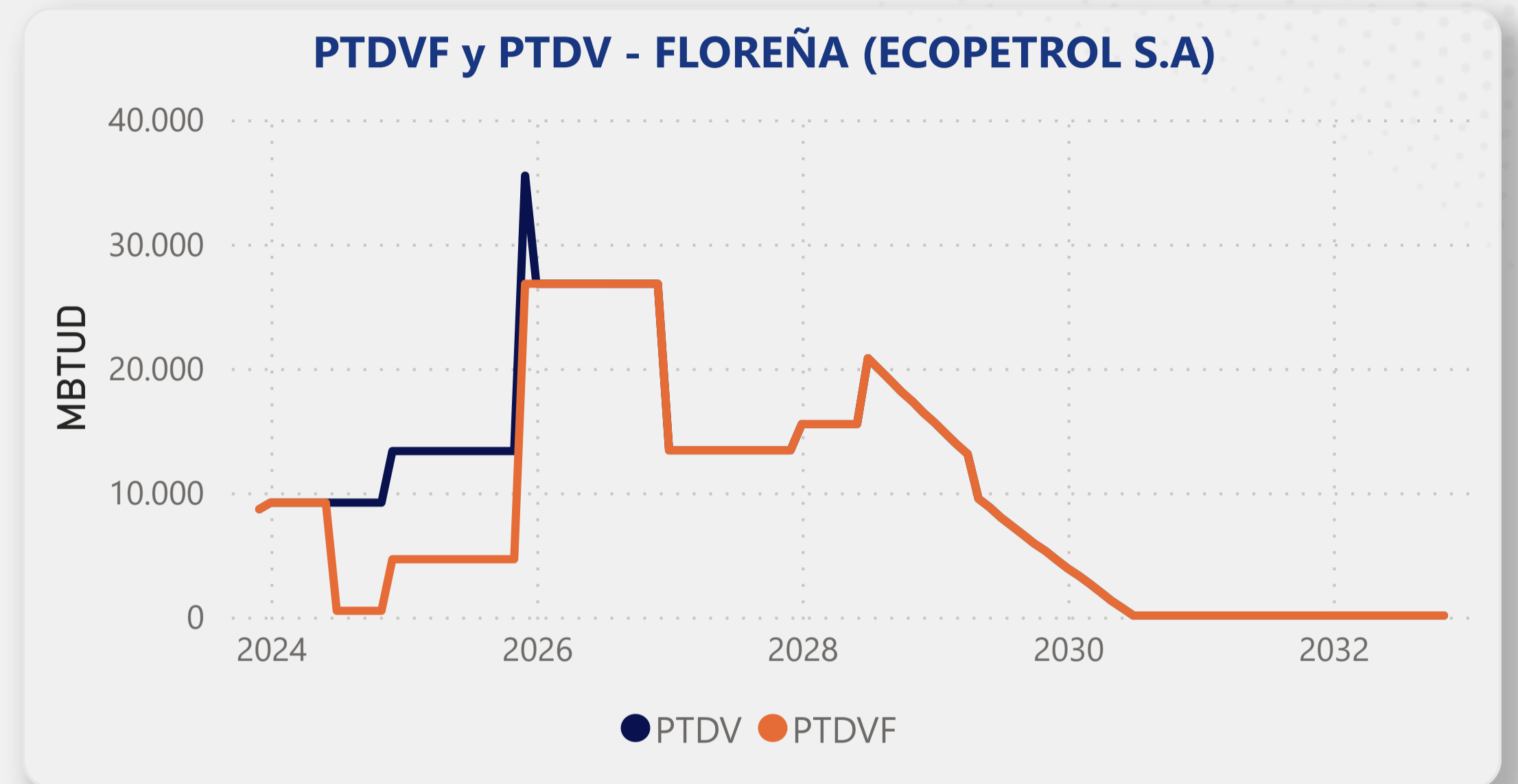
a) Otros campos

Declaración de **PTDVF** y **CIDVF**

Diciembre 2023 a Noviembre 2032 - Otros Campos



Campo	Año Gas	PTDV	PTDVF
Cupiagua Sur	2024	400	0
Cupiagua Sur	2025	408	8
Cupiagua Sur	2026	20.000	19.600
Cupiagua Sur	2027	19.331	0
Cupiagua Sur	2028	24.100	0
Cupiagua Sur	2029	12.900	0
Cupiagua Sur	2030	0	0
Cupiagua Sur	2031	0	0
Cupiagua Sur	2032	0	0



Campo	Año Gas	PTDV	PTDVF
FLOREÑA	2024	9.139	5.514
FLOREÑA	2025	13.331	4.631
FLOREÑA	2026	27.515	26.790
FLOREÑA	2027	14.507	14.507
FLOREÑA	2028	16.791	16.791
FLOREÑA	2029	10.425	10.425
FLOREÑA	2030	1.583	1.583
FLOREÑA	2031	100	100
FLOREÑA	2032	101	100

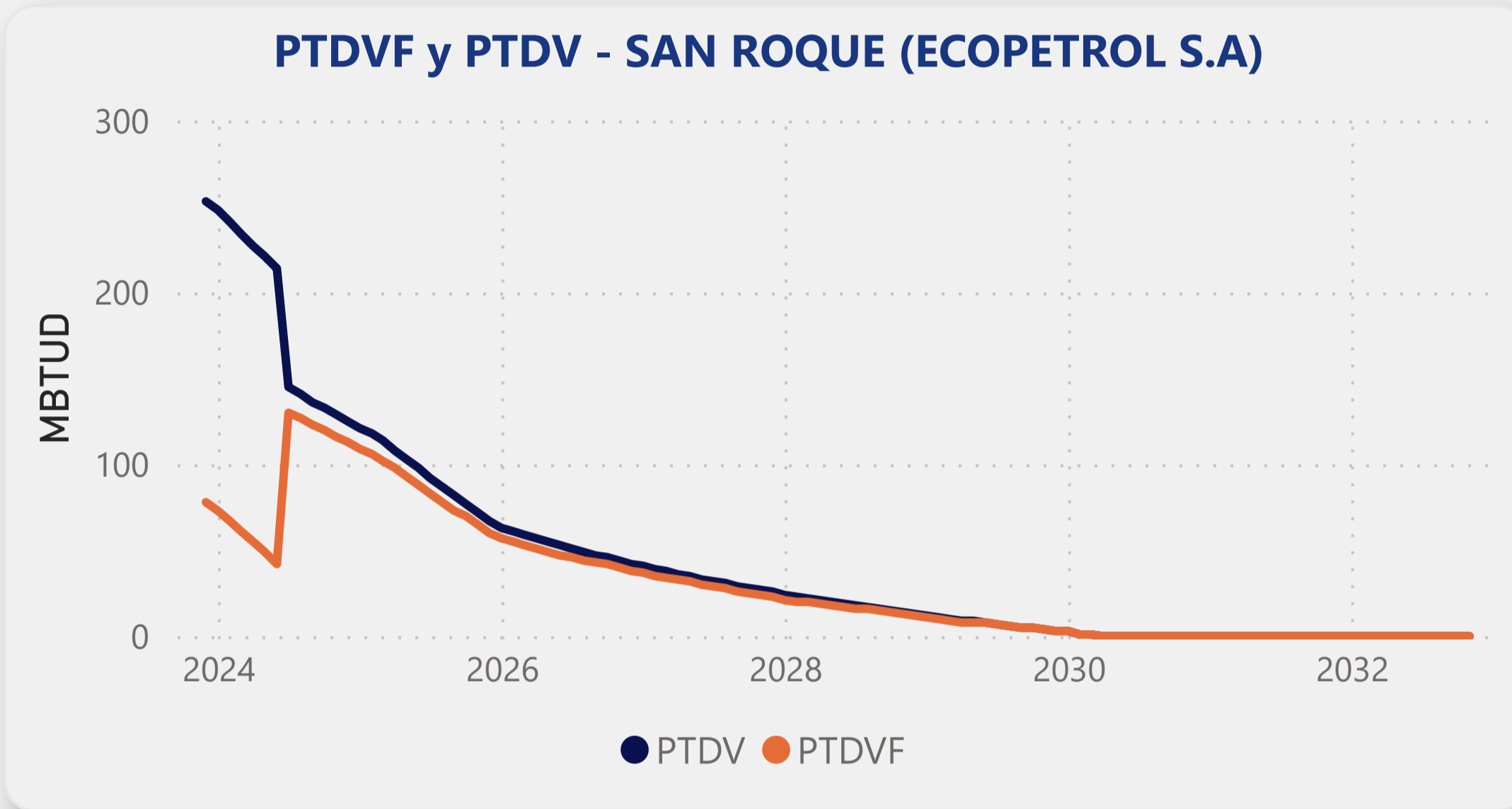
Notas:

- Las cifras de las tablas corresponden a PTDV y PTDVF promedio de cada año de gas, expresadas en MBTUD.
- Las celdas en blanco en la tabla, indican la no declaración de la variable.

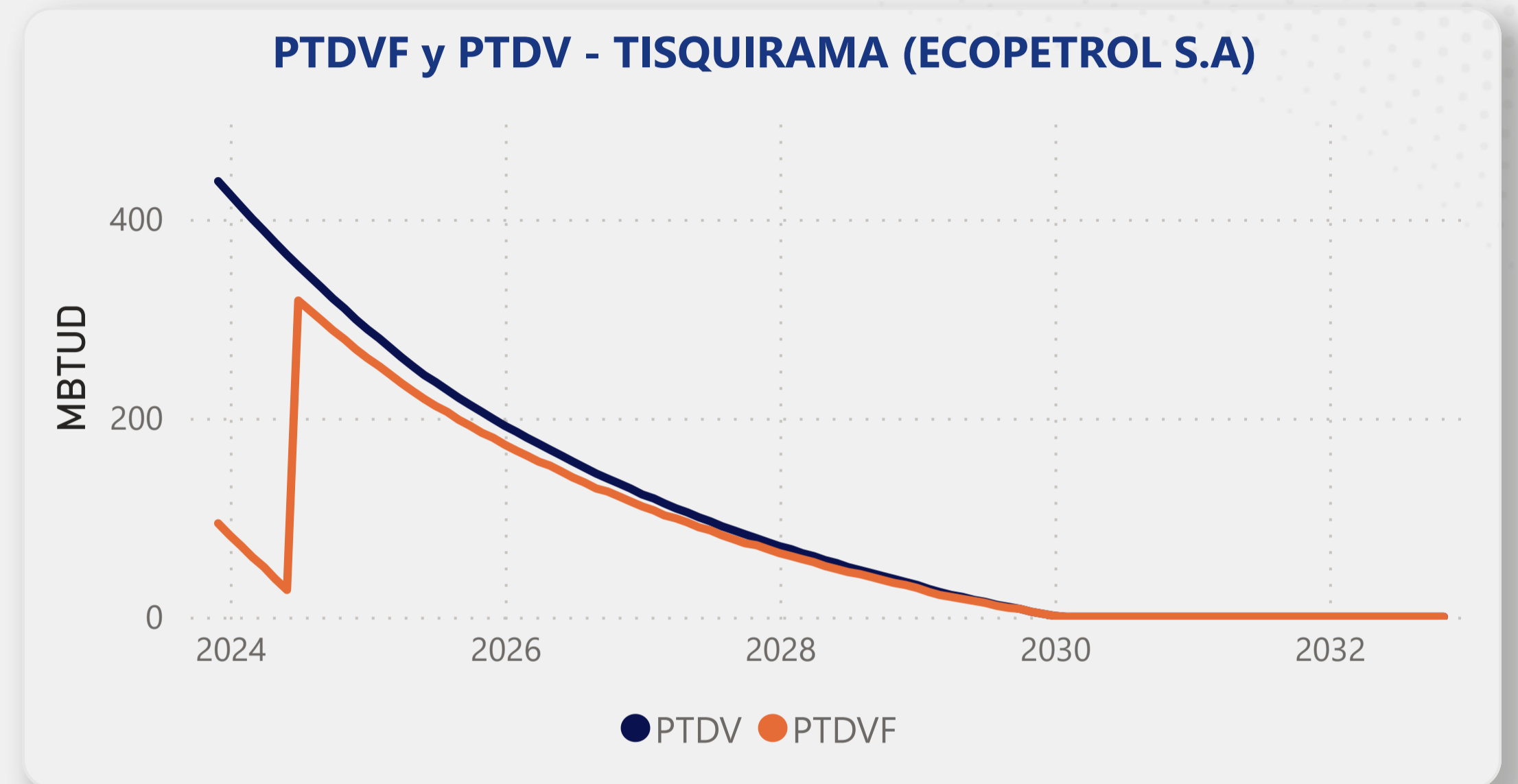
Fuente: Ministerio de Minas y Energía y Sistema Electrónico de Gas - SEGAS.

Declaración de **PTDVF** y **CIDVF**

Diciembre 2023 a Noviembre 2032 - Otros Campos



Campo	Año Gas	PTDV	PTDVF
SAN ROQUE	2024	194	87
SAN ROQUE	2025	100	90
SAN ROQUE	2026	54	49
SAN ROQUE	2027	34	31
SAN ROQUE	2028	20	18
SAN ROQUE	2029	8	8
SAN ROQUE	2030	1	1
SAN ROQUE	2031	0	0
SAN ROQUE	2032	0	0



Campo	Año Gas	PTDV	PTDVF
TISQUIRAMA	2024	372	159
TISQUIRAMA	2025	250	225
TISQUIRAMA	2026	165	149
TISQUIRAMA	2027	103	93
TISQUIRAMA	2028	56	50
TISQUIRAMA	2029	19	17
TISQUIRAMA	2030	0	0
TISQUIRAMA	2031	0	0
TISQUIRAMA	2032	0	0

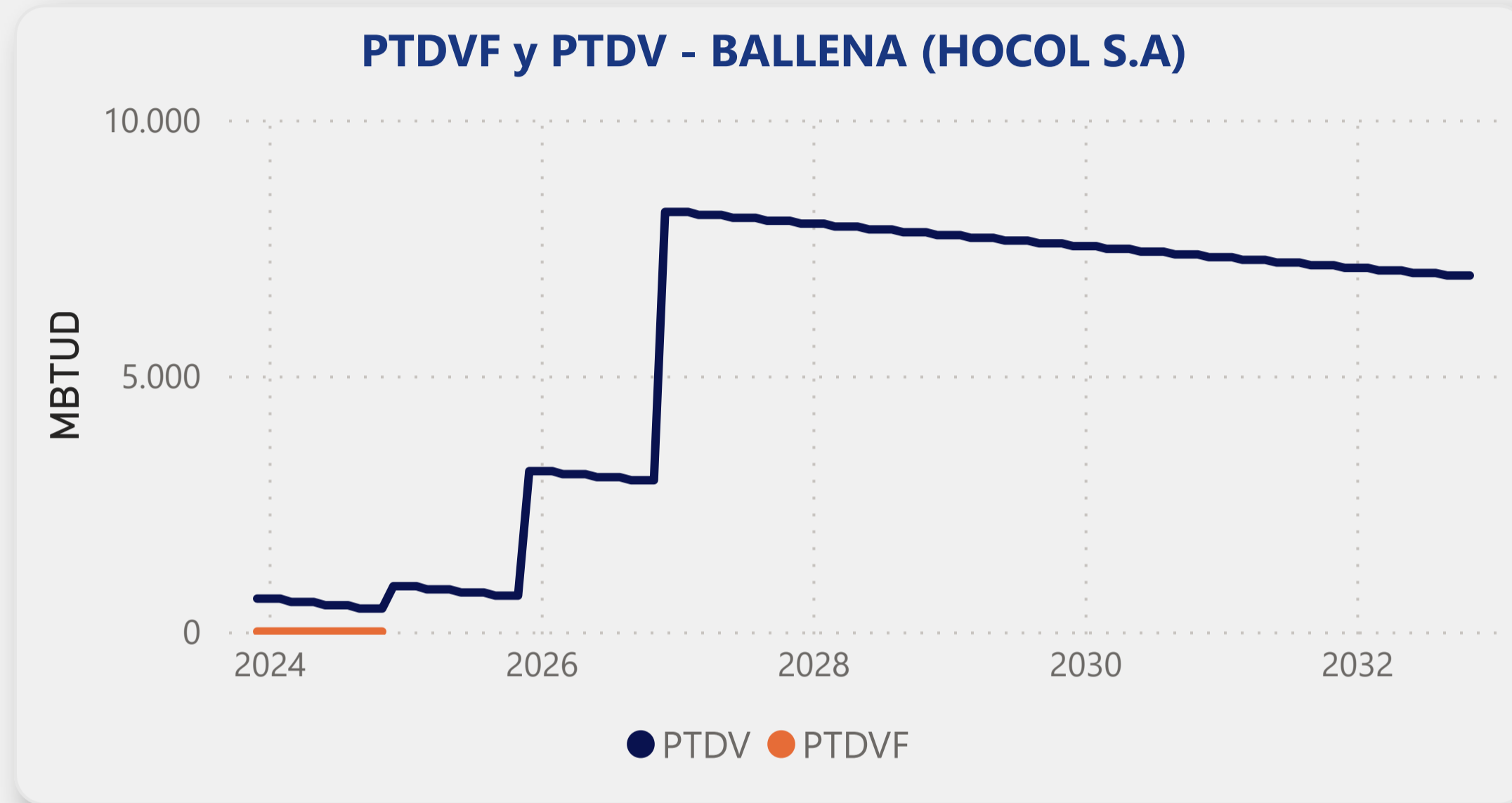
Notas:

- Las cifras de las tablas corresponden a PTDV y PTDVF promedio de cada año de gas, expresadas en MBTUD.
- Las celdas en blanco en la tabla, indican la no declaración de la variable.

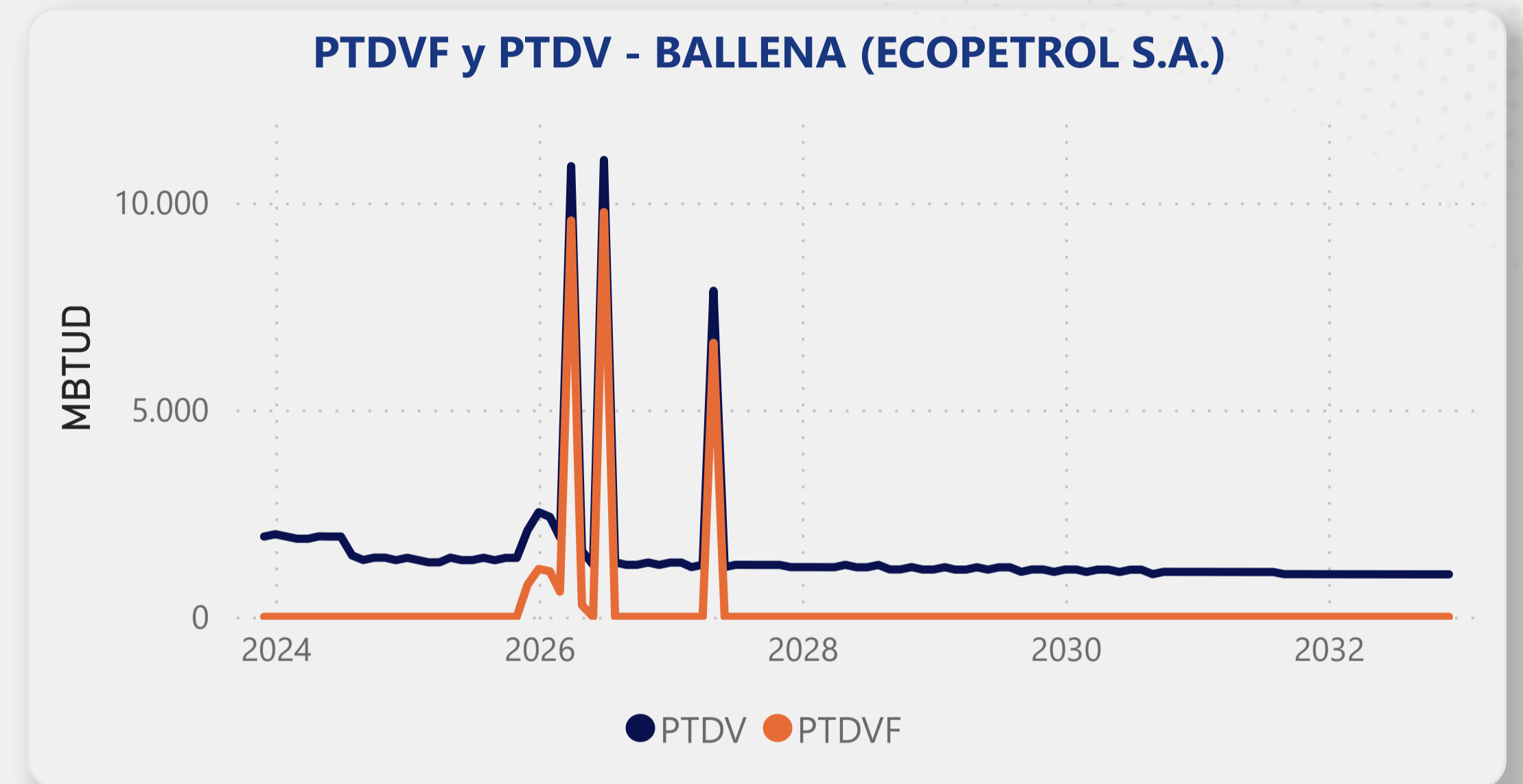
Fuente: Ministerio de Minas y Energía y Sistema Electrónico de Gas - SEGAS.

Declaración de **PTDVF** y **CIDVF**

Diciembre 2023 a Noviembre 2032 - Otros Campos



Campo	Año Gas	PTDV	PTDVF
BALLENA	2024	546	0
BALLENA	2025	794	
BALLENA	2026	3.045	
BALLENA	2027	8.112	
BALLENA	2028	7.885	
BALLENA	2029	7.665	
BALLENA	2030	7.449	
BALLENA	2031	7.236	
BALLENA	2032	7.030	



Campo	Año Gas	PTDV	PTDVF
BALLENA	2024	1.763	0
BALLENA	2025	1.382	0
BALLENA	2026	3.235	1.937
BALLENA	2027	1.805	551
BALLENA	2028	1.198	0
BALLENA	2029	1.154	0
BALLENA	2030	1.107	0
BALLENA	2031	1.069	0
BALLENA	2032	1.026	0

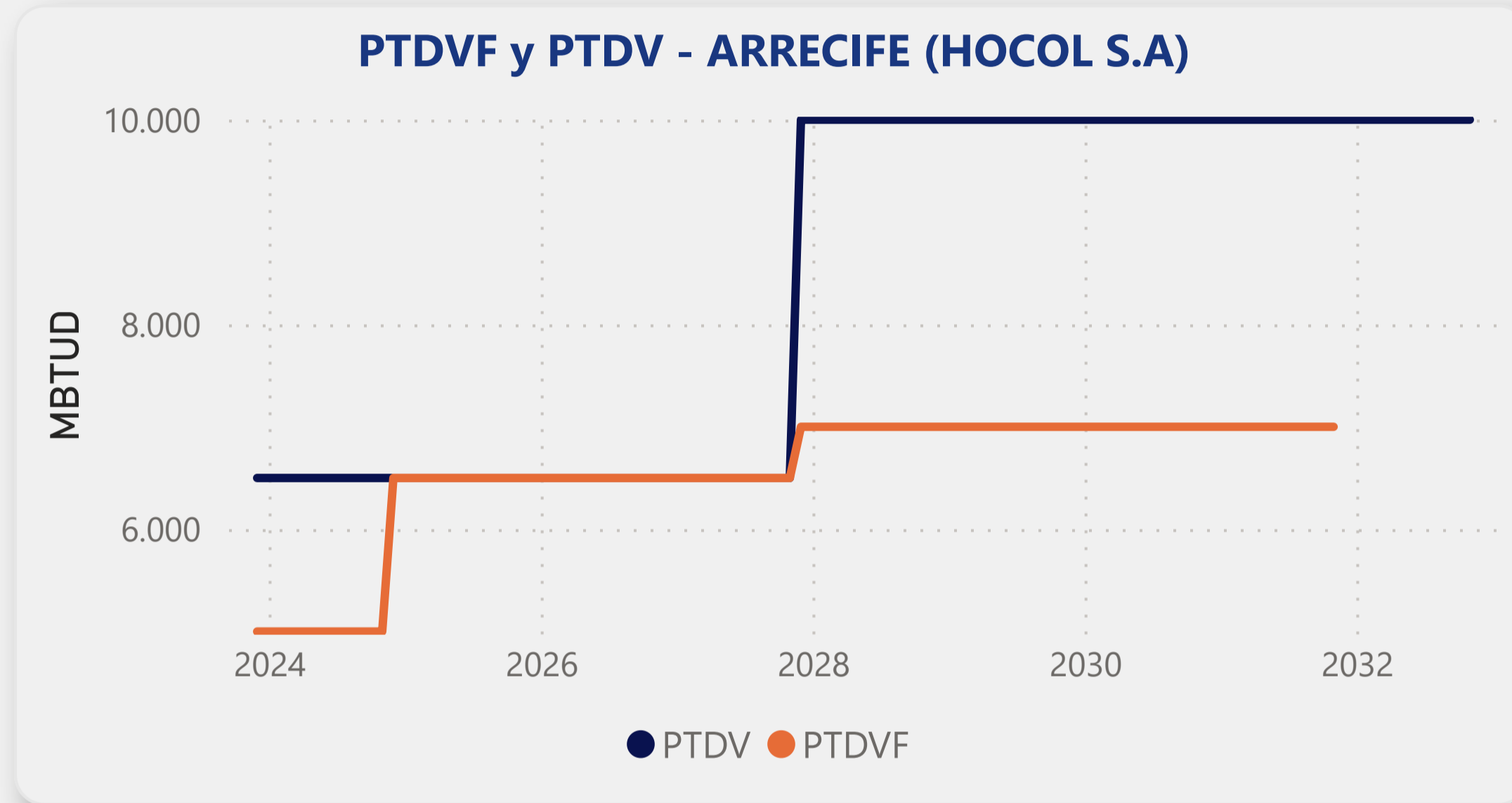
Notas:

- Las cifras de las tablas corresponden a PTDV y PTDVF promedio de cada año de gas, expresadas en MBTUD.
- Las celdas en blanco en la tabla, indican la no declaración de la variable.

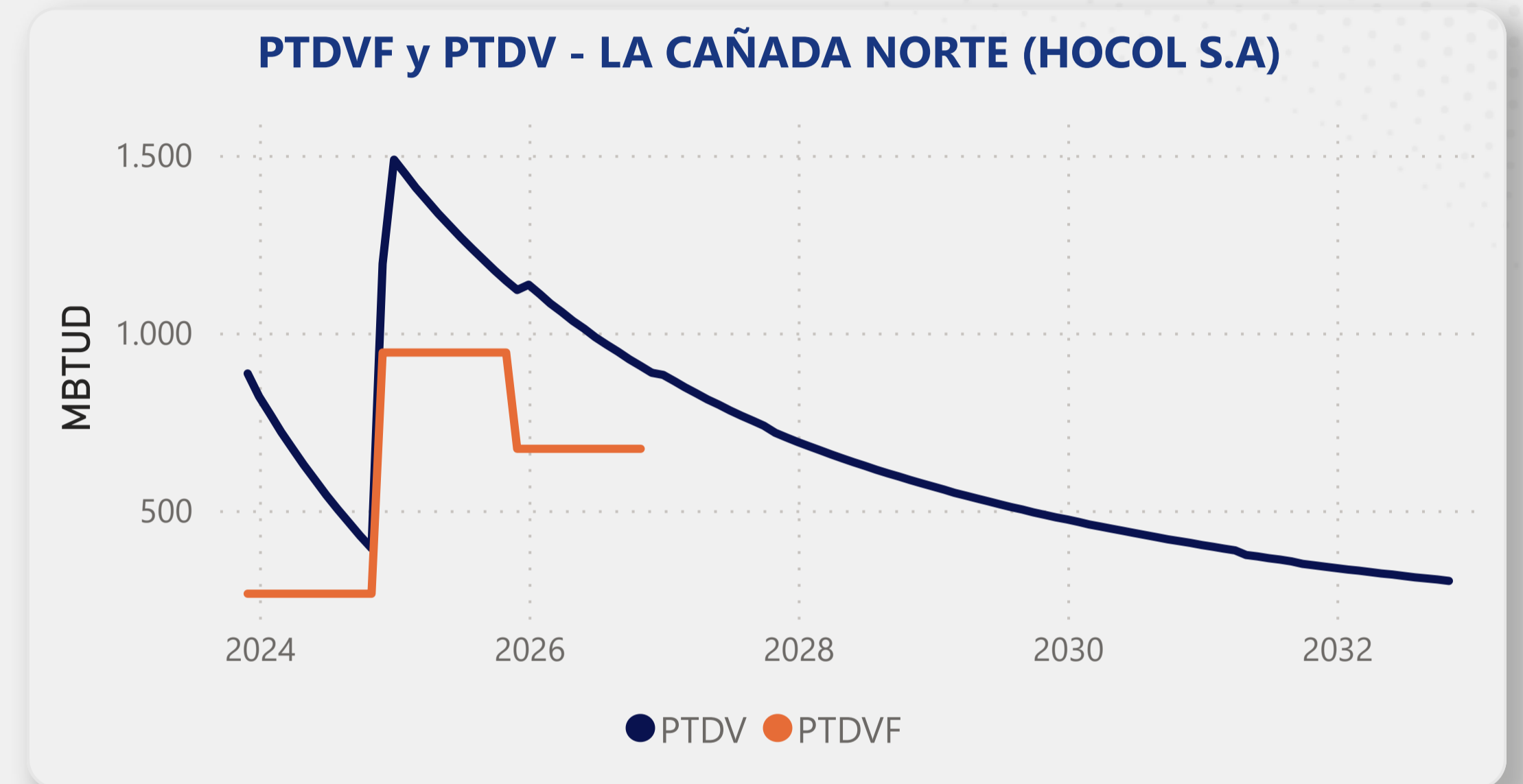
Fuente: Ministerio de Minas y Energía y Sistema Electrónico de Gas - SEGAS.

Declaración de **PTDVF** y **CIDVF**

Diciembre 2023 a Noviembre 2032 - Otros Campos



Campo	Año Gas	PTDV	PTDVF
ARRECIFE	2024	6.500	5.000
ARRECIFE	2025	6.500	6.500
ARRECIFE	2026	6.500	6.500
ARRECIFE	2027	6.500	6.500
ARRECIFE	2028	10.000	7.000
ARRECIFE	2029	10.000	7.000
ARRECIFE	2030	10.000	7.000
ARRECIFE	2031	10.000	7.000
ARRECIFE	2032	10.000	



Campo	Año Gas	PTDV	PTDVF
LA CAÑADA NORTE	2024	618	265
LA CAÑADA NORTE	2025	1.298	944
LA CAÑADA NORTE	2026	1.023	673
LA CAÑADA NORTE	2027	806	
LA CAÑADA NORTE	2028	642	
LA CAÑADA NORTE	2029	530	
LA CAÑADA NORTE	2030	446	
LA CAÑADA NORTE	2031	376	
LA CAÑADA NORTE	2032	321	

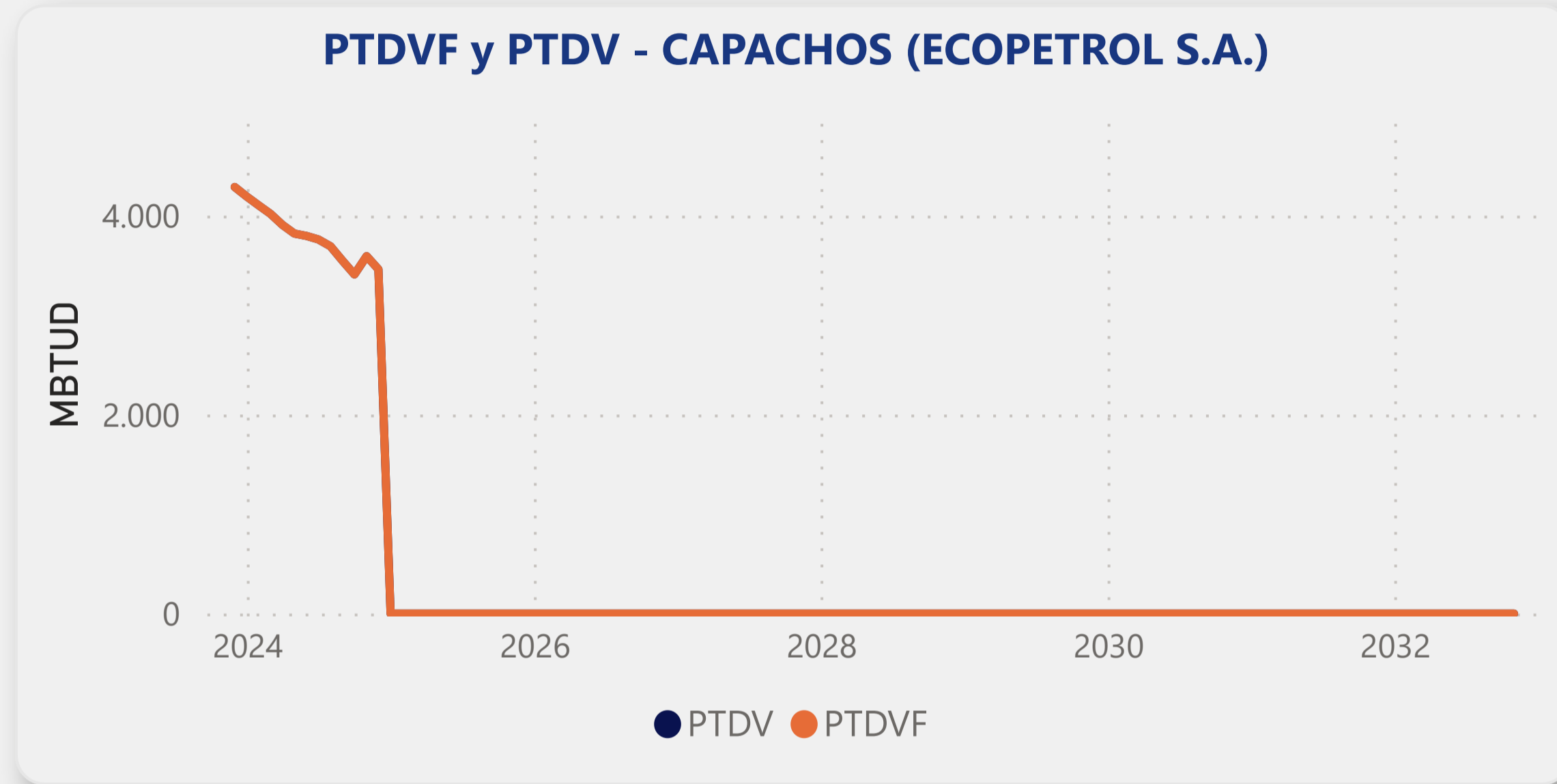
Notas:

- Las cifras de las tablas corresponden a PTDV y PTDVF promedio de cada año de gas, expresadas en MBTUD.
- Las celdas en blanco en la tabla, indican la no declaración de la variable.

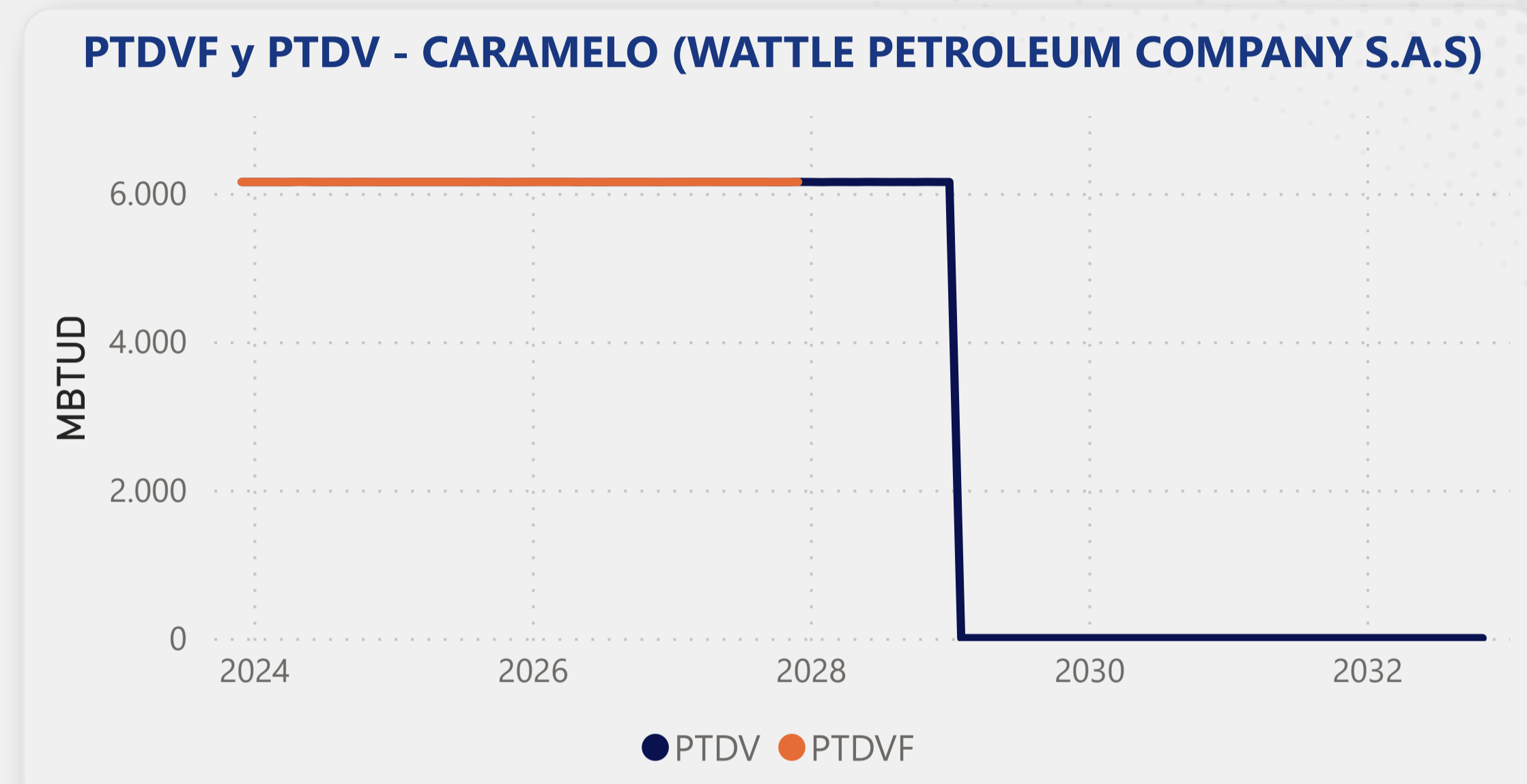
Fuente: Ministerio de Minas y Energía y Sistema Electrónico de Gas - SEGAS.

Declaración de **PTDVF** y **CIDVF**

Diciembre 2023 a Noviembre 2032 - Otros Campos



Campo	Año Gas	PTDV	PTDVF
CAPACHOS	2024	3.843	3.843
CAPACHOS	2025	288	288
CAPACHOS	2026	0	0
CAPACHOS	2027	0	0
CAPACHOS	2028	0	0
CAPACHOS	2029	0	0
CAPACHOS	2030	0	0
CAPACHOS	2031	0	0
CAPACHOS	2032	0	0



Campo	Año Gas	PTDV	PTDVF
CAMELO	2024	6.150	6.150
CAMELO	2025	6.150	6.150
CAMELO	2026	6.150	6.150
CAMELO	2027	6.150	6.150
CAMELO	2028	6.150	513
CAMELO	2029	1.025	
CAMELO	2030	0	
CAMELO	2031	0	
CAMELO	2032	0	

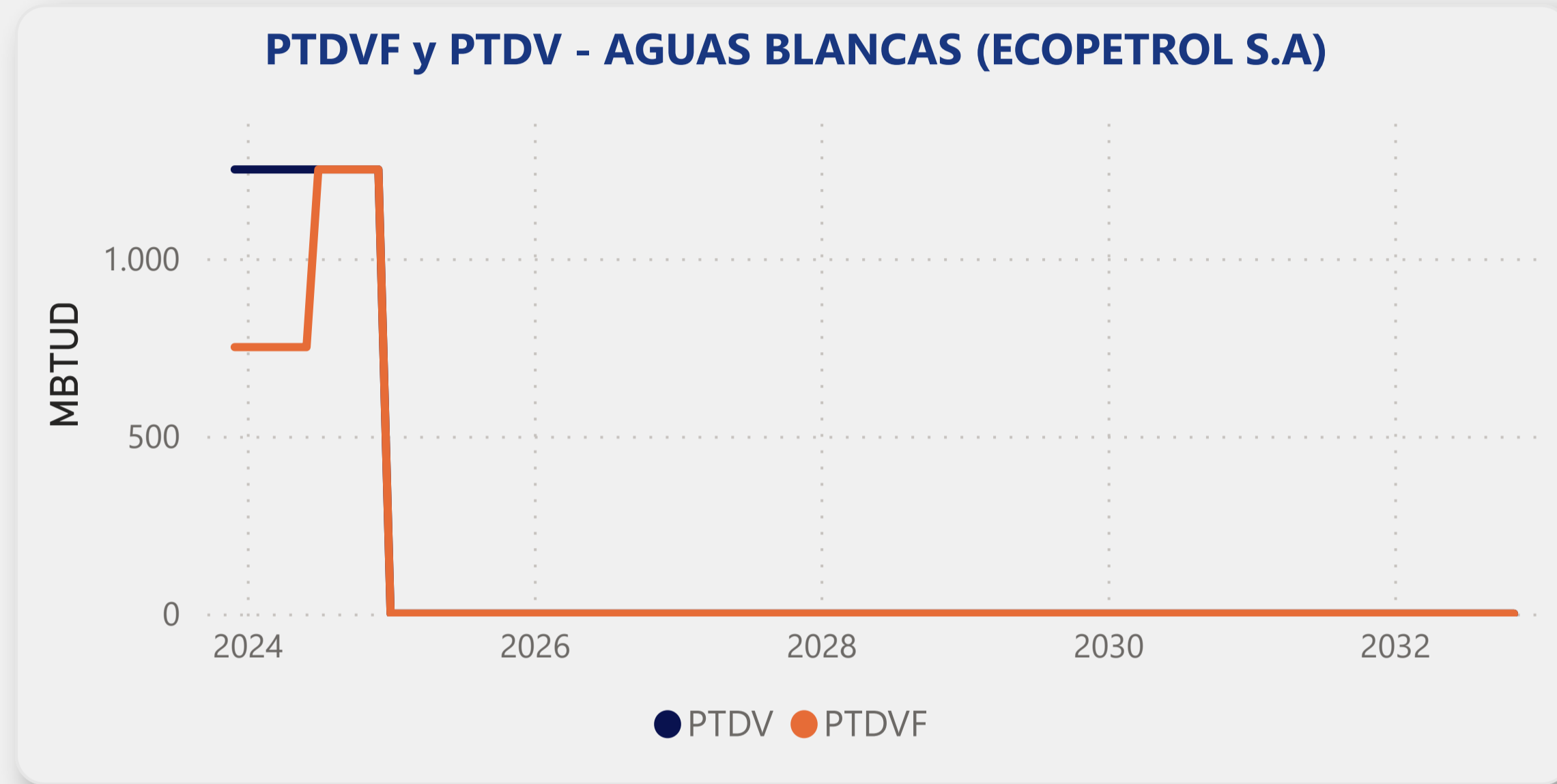
Notas:

- Las cifras de las tablas corresponden a PTDV y PTDVF promedio de cada año de gas, expresadas en MBTUD.
- Las celdas en blanco en la tabla, indican la no declaración de la variable.

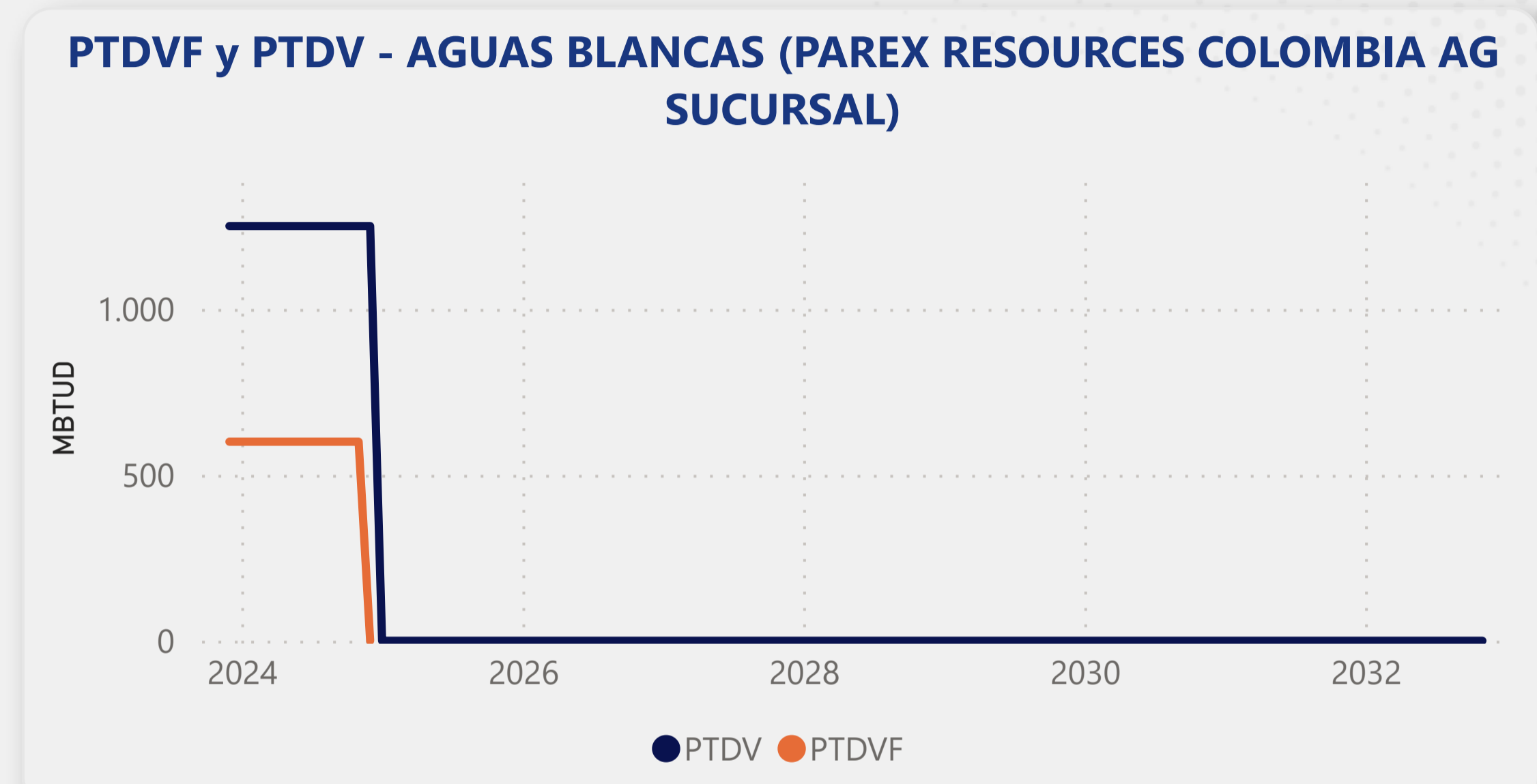
Fuente: Ministerio de Minas y Energía y Sistema Electrónico de Gas - SEGAS.

Declaración de **PTDVF** y **CIDVF**

Diciembre 2023 a Noviembre 2032 - Otros Campos



Campo	Año Gas	PTDV	PTDVF
AGUAS BLANCAS	2024	1.250	958
AGUAS BLANCAS	2025	104	104
AGUAS BLANCAS	2026	0	0
AGUAS BLANCAS	2027	0	0
AGUAS BLANCAS	2028	0	0
AGUAS BLANCAS	2029	0	0
AGUAS BLANCAS	2030	0	0
AGUAS BLANCAS	2031	0	0
AGUAS BLANCAS	2032	0	0



Campo	Año Gas	PTDV	PTDVF
AGUAS BLANCAS	2024	1.250	600
AGUAS BLANCAS	2025	104	0
AGUAS BLANCAS	2026	0	
AGUAS BLANCAS	2027	0	
AGUAS BLANCAS	2028	0	
AGUAS BLANCAS	2029	0	
AGUAS BLANCAS	2030	0	
AGUAS BLANCAS	2031	0	
AGUAS BLANCAS	2032	0	

Notas:

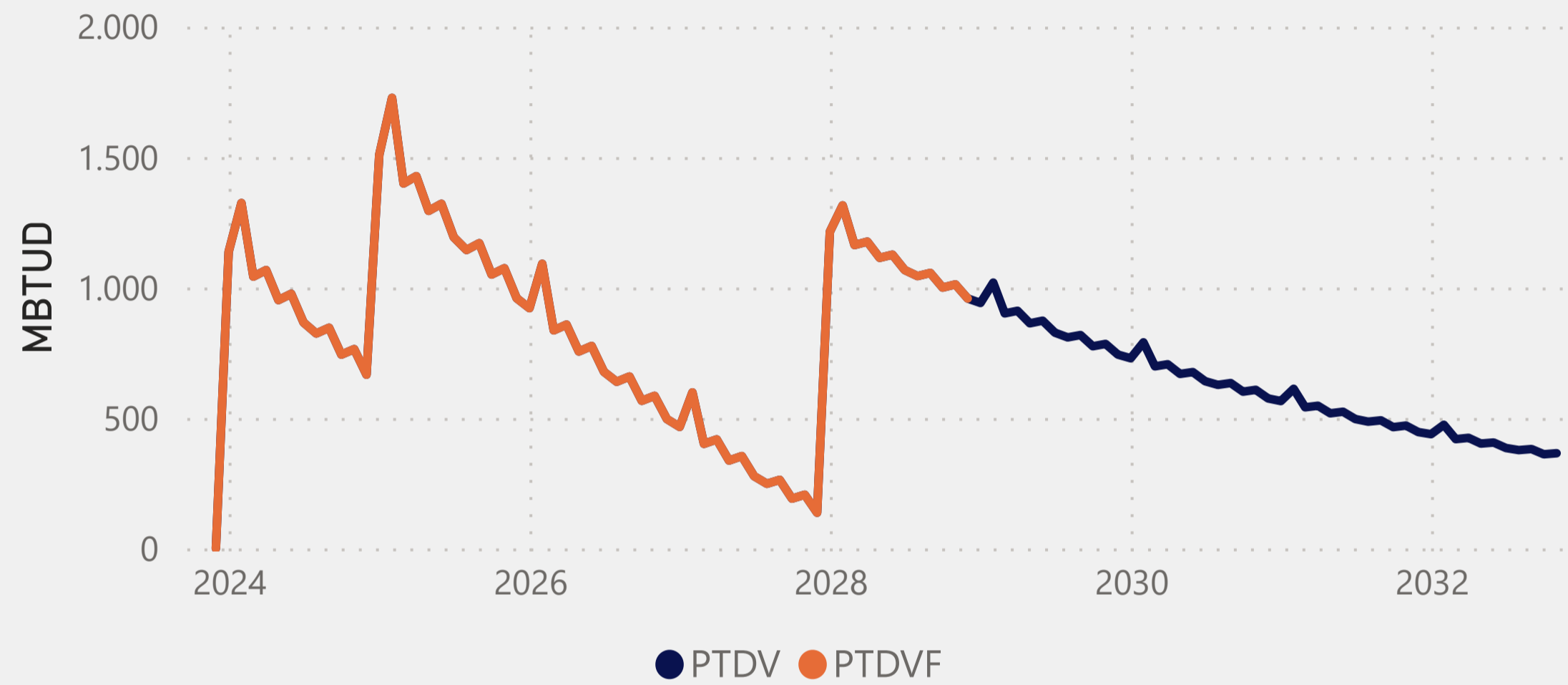
- Las cifras de las tablas corresponden a PTDV y PTDVF promedio de cada año de gas, expresadas en MBTUD.
- Las celdas en blanco en la tabla, indican la no declaración de la variable.

Fuente: Ministerio de Minas y Energía y Sistema Electrónico de Gas - SEGAS.

Declaración de **PTDVF** y **CIDVF**

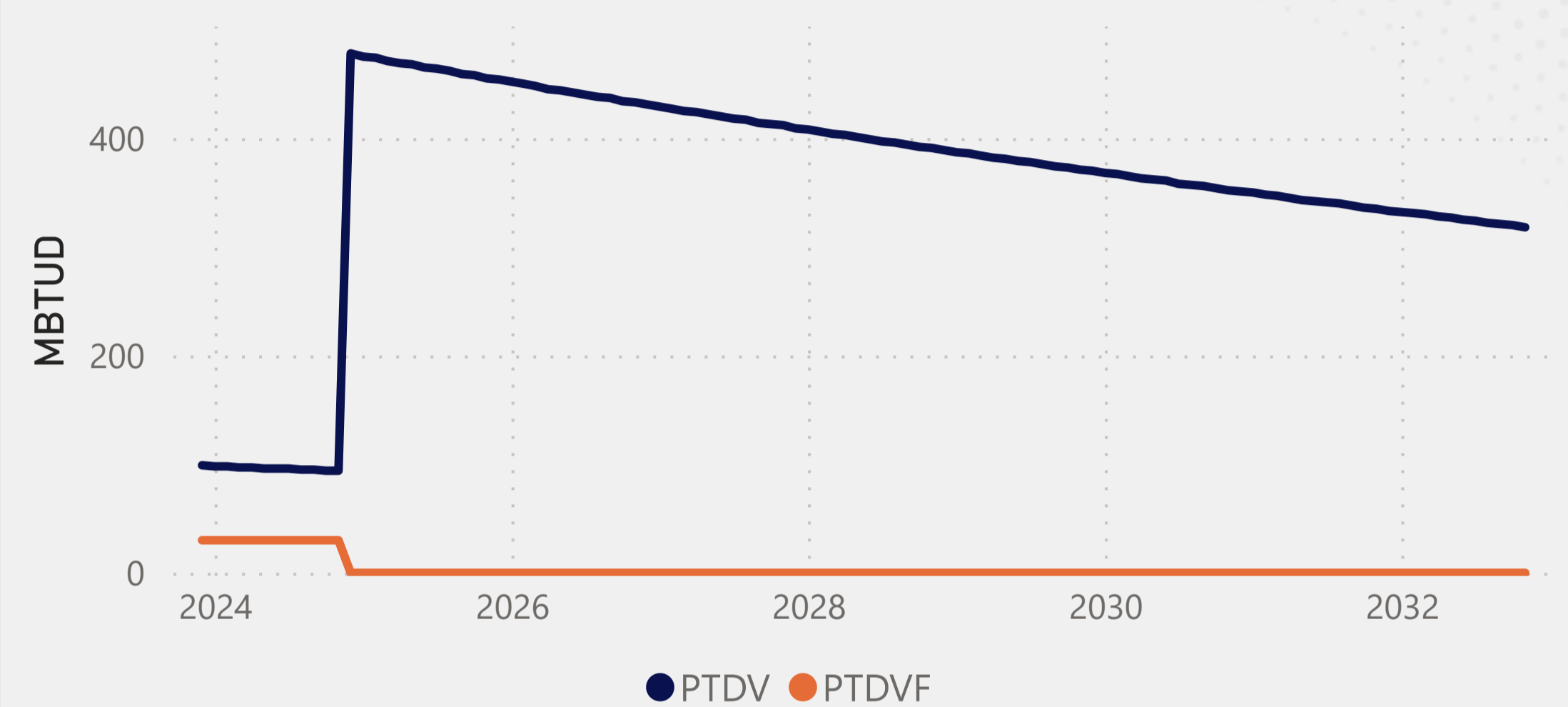
Diciembre 2023 a Noviembre 2032 - Otros Campos

PTDVF y PTDV - CERRO GORDO (WATTLE PETROLEUM COMPANY S.A.S)



Campo	Año Gas	PTDV	PTDVF
CERRO GORDO	2024	878	878
CERRO GORDO	2025	1.248	1.248
CERRO GORDO	2026	777	777
CERRO GORDO	2027	355	355
CERRO GORDO	2028	1.035	1.035
CERRO GORDO	2029	873	80
CERRO GORDO	2030	677	
CERRO GORDO	2031	524	
CERRO GORDO	2032	407	

PTDVF y PTDV - CORAZON (PETROSANTANDER (COLOMBIA) GMBH)



Campo	Año Gas	PTDV	PTDVF
CORAZON	2024	96	30
CORAZON	2025	467	0
CORAZON	2026	443	0
CORAZON	2027	421	0
CORAZON	2028	400	0
CORAZON	2029	380	0
CORAZON	2030	361	0
CORAZON	2031	343	0
CORAZON	2032	326	0

Notas:

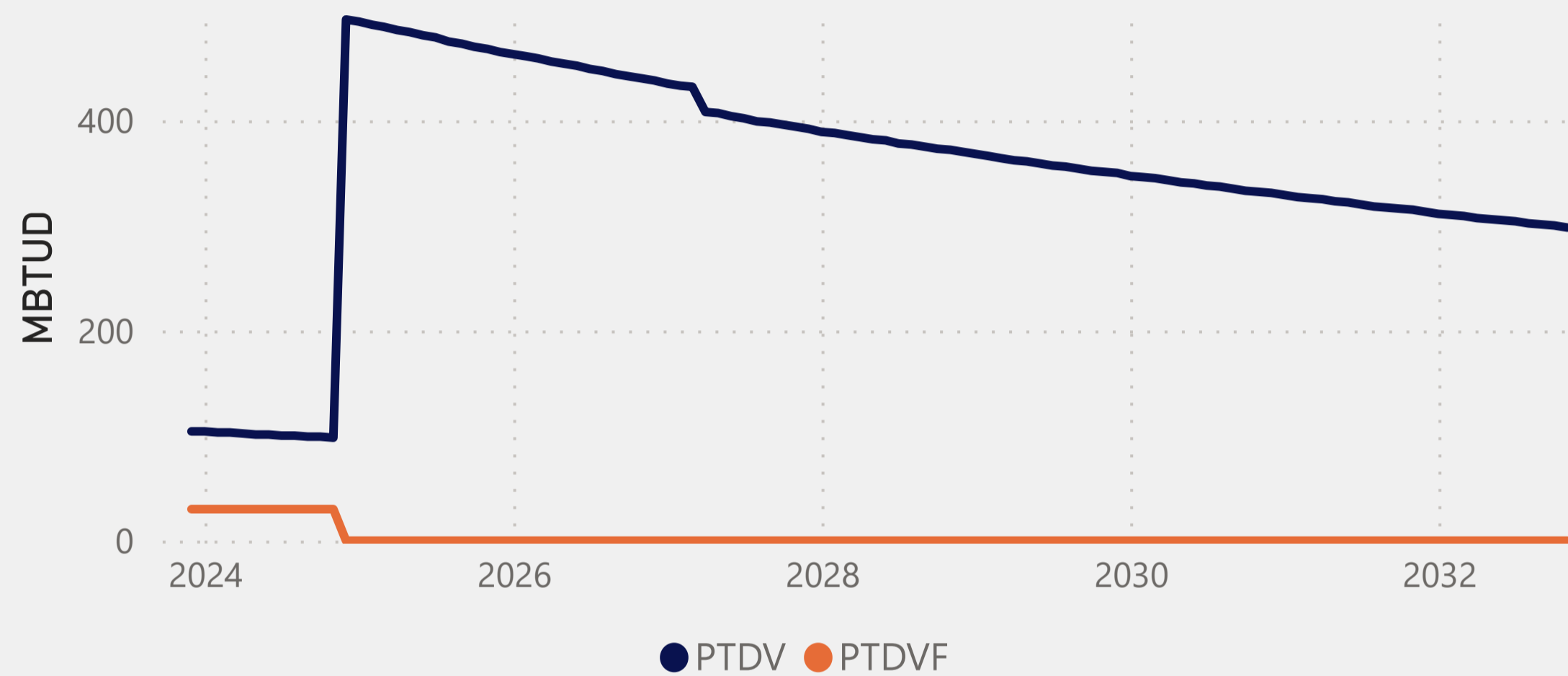
- Las cifras de las tablas corresponden a PTDV y PTDVF promedio de cada año de gas, expresadas en MBTUD.
- Las celdas en blanco en la tabla, indican la no declaración de la variable.

Fuente: Ministerio de Minas y Energía y Sistema Electrónico de Gas - SEGAS.

Declaración de **PTDVF** y **CIDVF**

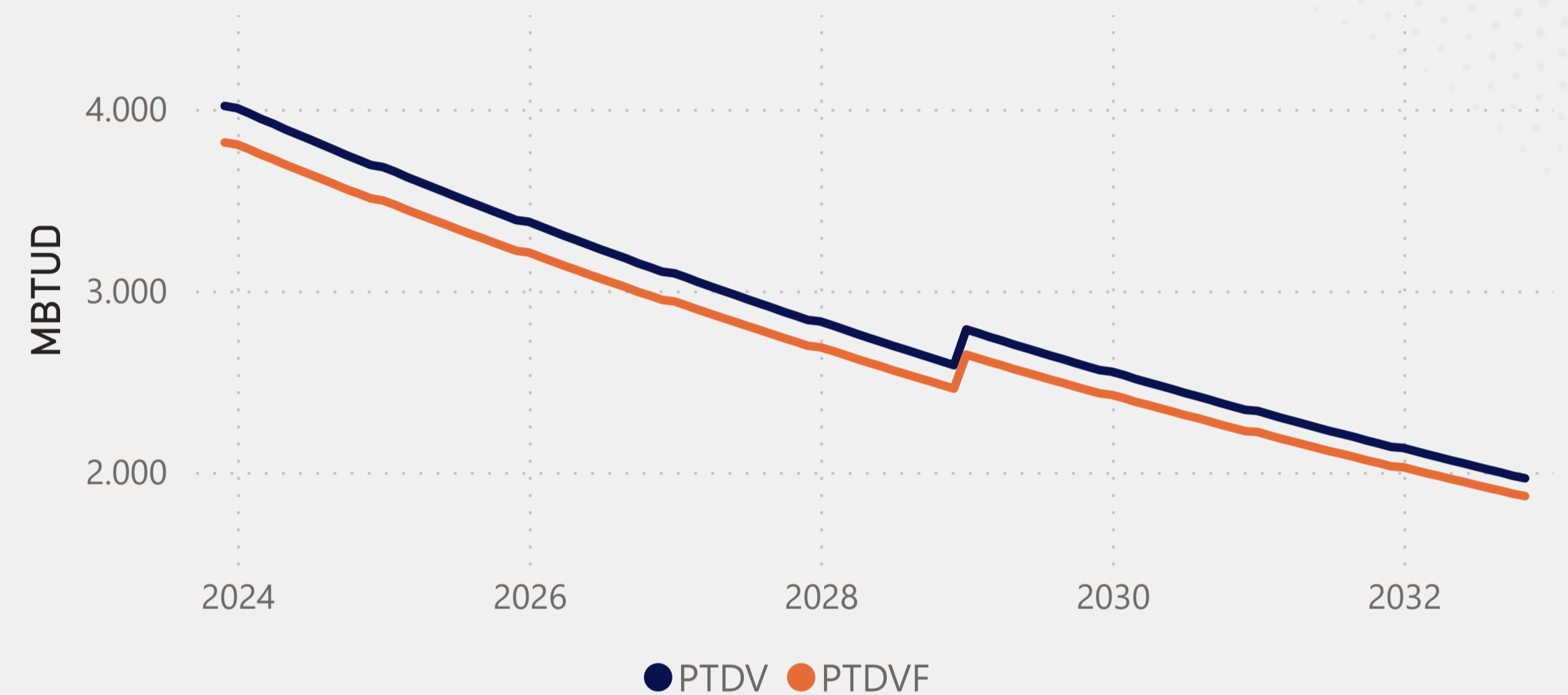
Diciembre 2023 a Noviembre 2032 - Otros Campos

PTDVF y PTDV - LA SALINA (PETROSANTANDER (COLOMBIA) GMBH)



Campo	Año Gas	PTDV	PTDVF
LA SALINA	2024	101	30
LA SALINA	2025	482	0
LA SALINA	2026	453	0
LA SALINA	2027	412	0
LA SALINA	2028	381	0
LA SALINA	2029	360	0
LA SALINA	2030	341	0
LA SALINA	2031	322	0
LA SALINA	2032	306	0

PTDVF y PTDV - PALAGUA (ECOPETROL S.A.)



Campo	Año Gas	PTDV	PTDVF
PALAGUA	2024	3.873	3.679
PALAGUA	2025	3.557	3.380
PALAGUA	2026	3.262	3.099
PALAGUA	2027	2.987	2.837
PALAGUA	2028	2.728	2.592
PALAGUA	2029	2.674	2.540
PALAGUA	2030	2.465	2.341
PALAGUA	2031	2.253	2.140
PALAGUA	2032	2.055	1.952

Notas:

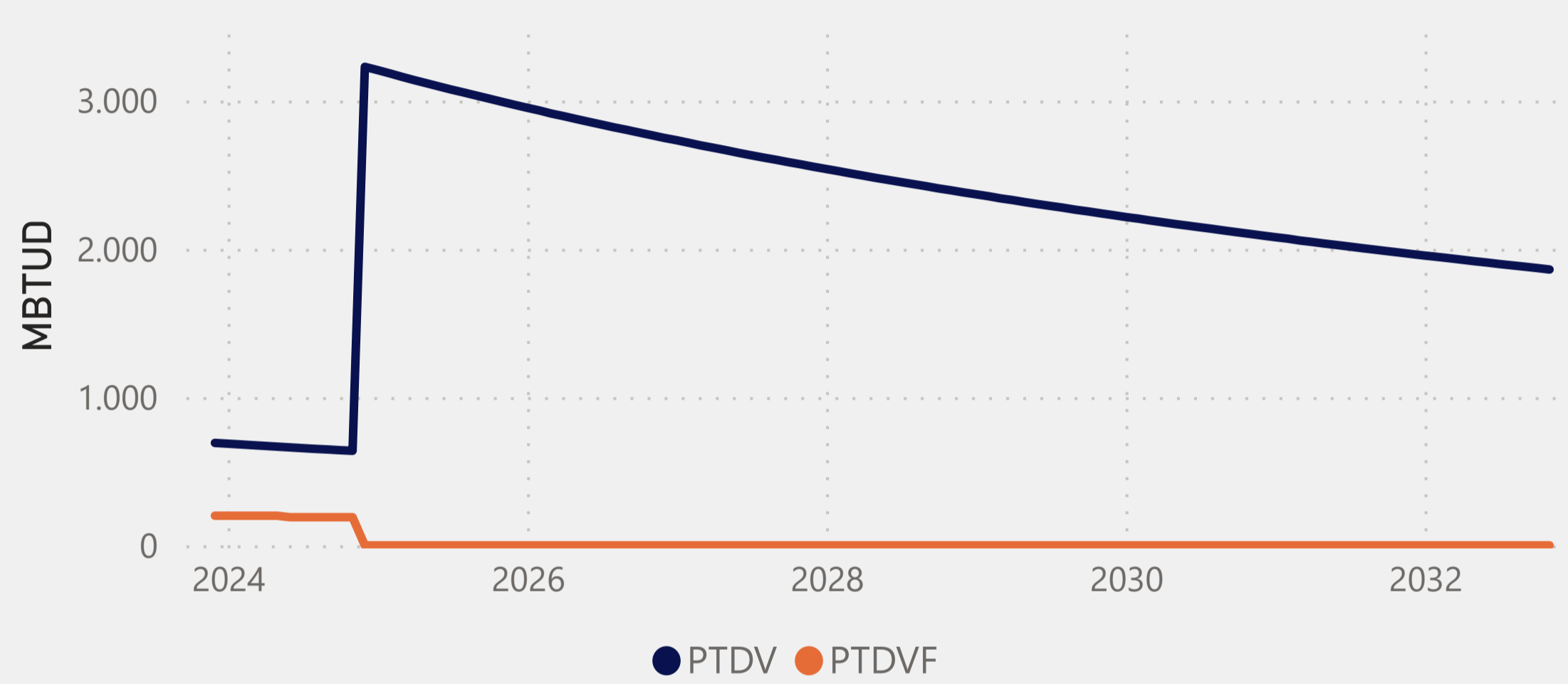
- Las cifras de las tablas corresponden a PTDV y PTDVF promedio de cada año de gas, expresadas en MBTUD.
- Las celdas en blanco en la tabla, indican la no declaración de la variable.

Fuente: Ministerio de Minas y Energía y Sistema Electrónico de Gas - SEGAS.

Declaración de **PTDVF y CIDVF**

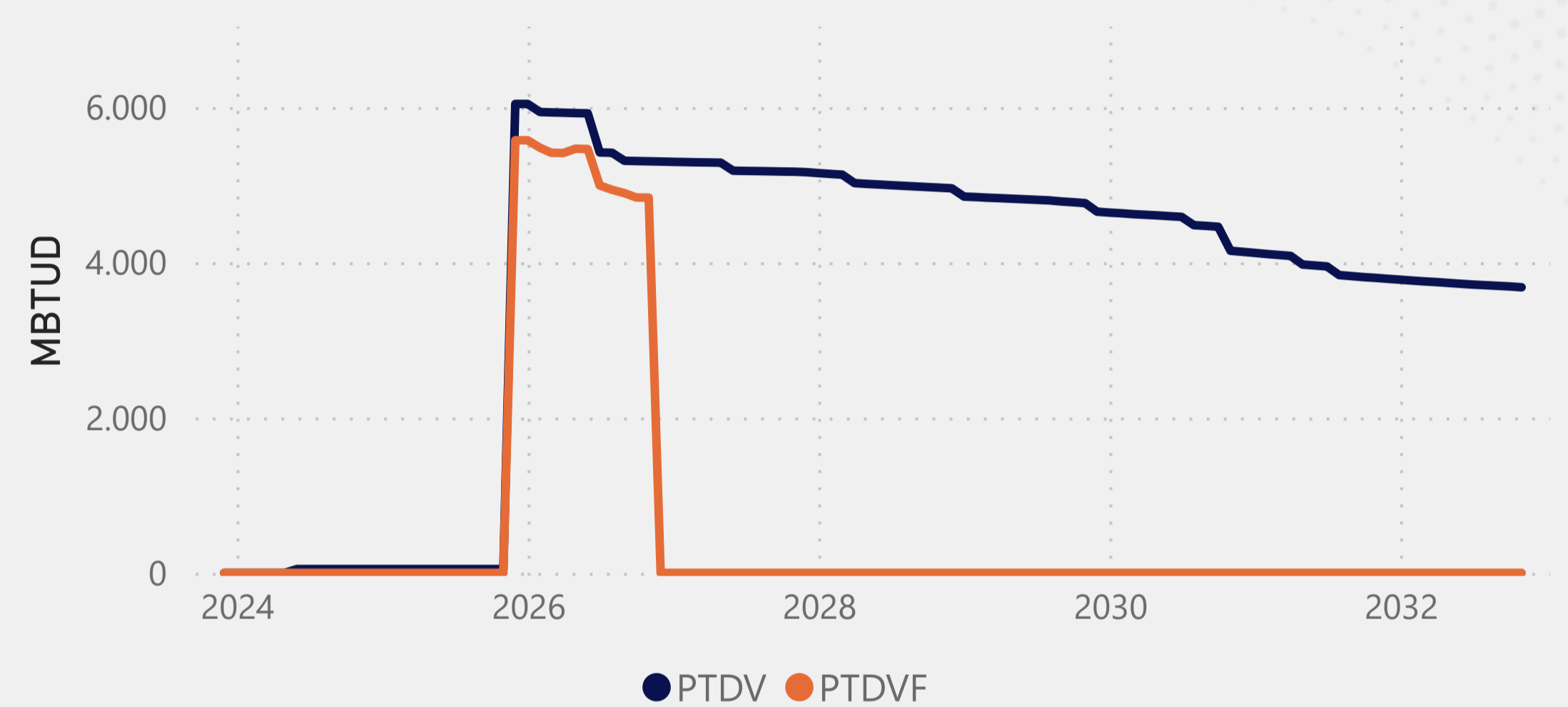
Diciembre 2023 a Noviembre 2032 - Otros Campos

PTDVF y PTDV - PAYOA (PETROSANTANDER (COLOMBIA) GMBH)



Campo	Año Gas	PTDV	PTDVF
PAYOA	2024	664	195
PAYOA	2025	3.108	0
PAYOA	2026	2.868	0
PAYOA	2027	2.658	0
PAYOA	2028	2.473	0
PAYOA	2029	2.310	0
PAYOA	2030	2.163	0
PAYOA	2031	2.032	0
PAYOA	2032	1.913	0

PTDVF y PTDV - RECETOR WEST (ECOPETROL S.A.)



Campo	Año Gas	PTDV	PTDVF
RECETOR WEST	2024	25	0
RECETOR WEST	2025	49	0
RECETOR WEST	2026	5.706	5.238
RECETOR WEST	2027	5.233	0
RECETOR WEST	2028	5.042	0
RECETOR WEST	2029	4.822	0
RECETOR WEST	2030	4.542	0
RECETOR WEST	2031	3.974	0
RECETOR WEST	2032	3.731	0

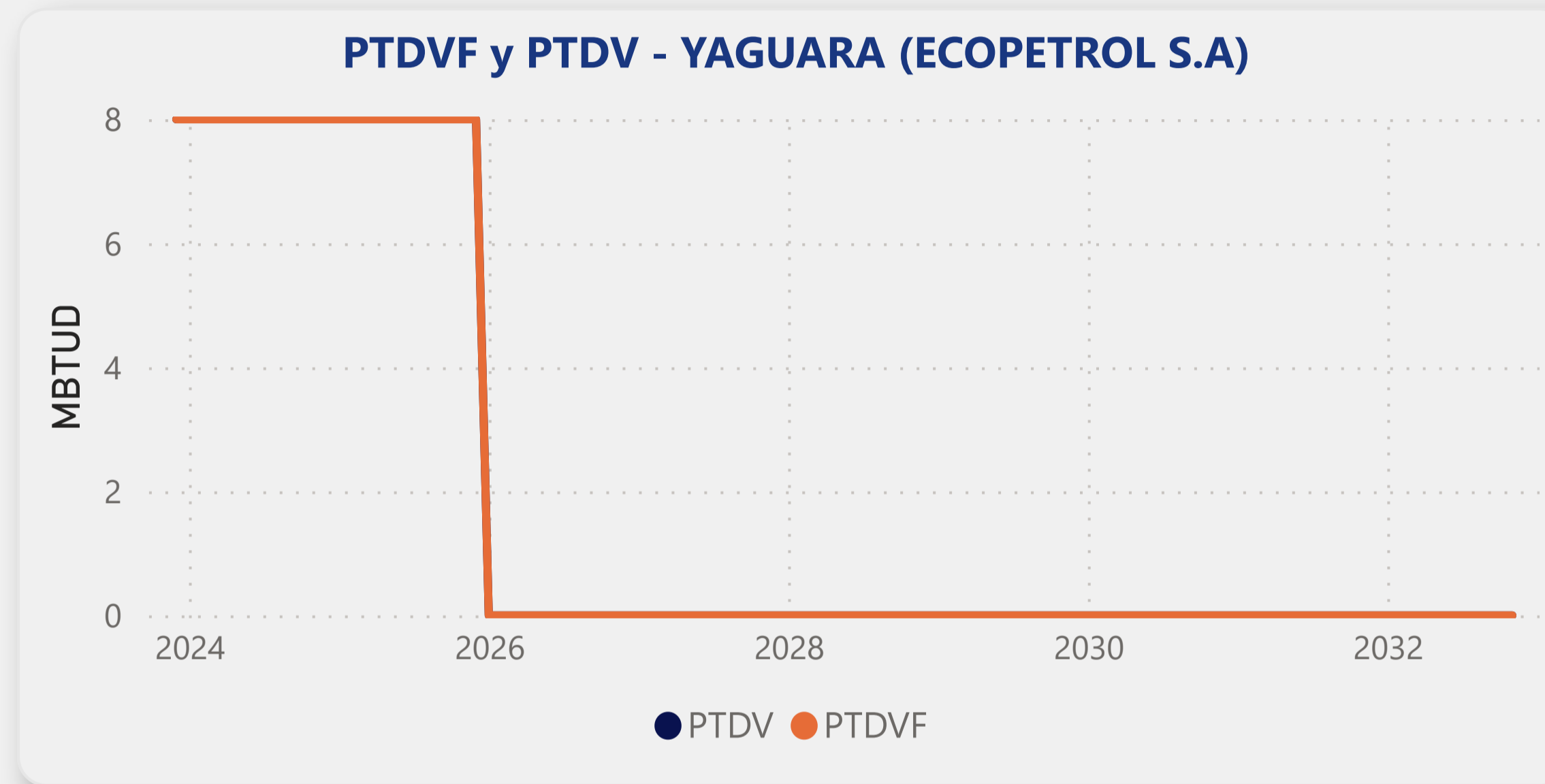
Notas:

- Las cifras de las tablas corresponden a PTDV y PTDVF promedio de cada año de gas, expresadas en MBTUD.
- Las celdas en blanco en la tabla, indican la no declaración de la variable.

Fuente: Ministerio de Minas y Energía y Sistema Electrónico de Gas - SEGAS.

Declaración de **PTDVF** y **CIDVF**

Diciembre 2023 a Noviembre 2032 - Otros Campos



Campo	Año Gas	PTDV	PTDVF
YAGUARA	2024	8	8
YAGUARA	2025	8	8
YAGUARA	2026	1	1
YAGUARA	2027	0	0
YAGUARA	2028	0	0
YAGUARA	2029	0	0
YAGUARA	2030	0	0
YAGUARA	2031	0	0
YAGUARA	2032	0	0

Notas:

- Las cifras de las tablas corresponden a PTDV y PTDVF promedio de cada año de gas, expresadas en MBTUD.
- Las celdas en blanco en la tabla, indican la no declaración de la variable.

Fuente: Ministerio de Minas y Energía y Sistema Electrónico de Gas - SEGAS.

Declaración de **PTDVF** y **CIDVF**

Diciembre 2023 a Noviembre 2032 - Otros Campos

Para los siguientes campos, pese a que se presentó declaración de PTDVF, esta se declaró en cero (0) para todo el periodo:

- **ECOPETROL S.A.:** ABARCO, ACAE SAN MIGUEL, APIAY, ARAGUATO, ARRAYAN, BALCON, BAYONERO, BONANZA, BORANDA, BRISAS, CAMPO RICO, CANAGUEY, CANDALAY, CAÑO LIMON, CAÑO RONDON, CAÑO YARUMAL, CARACARA SUR A, CARACARA SUR BC, CARICARE, CASABE, CASABE SUR, CENTAURO SUR, CHICHIMENE, CHIPIRON, COHEMBI, COSECHA, CRISTALINA, DINA CRETACEO, DINA NORTE, DINA TERCIARIO, EL NIÑO, ESPINO, FINN, GALEMBO, GIGANTE, GIRASOL, GUANDO, GUANDO SW, GUAYUYACO, JAZMIN, JIBA UNIFICADO, JUANAMBU, LA CIRA INFANTAS, LA JAGUA, LAS ACACIAS, LISAMA, LLANITO, LOMA LARGA, LORO, LOS ANGELES, LOS POTROS, MACANA, MORICHE, MORROCOY, NARE SUR, OPON, ORIPAYA, ORITO, PALOGRANDE, PAYOA, PEÑAS BLANCAS, QUILLACINGA, QUINDE, REDONDO, REDONDO ESTE, REX, REX NE, RIO CEIBAS, SAN FRANCISCO, SANTA CLARA, SANTA LUCIA, SARDINATA, TECA, TELLO, TEMPRANILLO, TENAY, TERCAY, TIBU, TONINA, UNDERRIVER, VIGIA, VIGIA SUR Y YARIGUI-CANTAGALLO.
- **HOCOL S.A.:** ARJONA, BALLENA, BONGA MAMEY, CHENCHE, IBAMACA, MANA, OLINI, ORTEGA, PACANDE, RIO OPIA, RIO SALDAÑA, SANTIAGO, SANTO DOMINGO, TOLDADO, TOQUI TOQUI, TOTARE Y TOY.
- **CNEOG COLOMBIA SUCURSAL COLOMBIA:** AGUAS VIVAS, ARANDALA, ARIANNA, BREVA-1, CAÑAFLECHA, CAÑAHUATE, CAÑANDONGA, CORNAMUSA, KATANA, NELSON, NÍSPERO - TROMBÓN, PALMER Y TORONJA.
- **CNE OIL & GAS SAS:** ACORDEÓN, ALBOKA, CLARINETE, CLAXON, OBOE, PANDERETA Y SAXOFÓN.
- **PAREX RESOURCES (COLOMBIA) AG SUCURSAL:** ADALIA, ANDINA, BEGONIA, BORANDA, CAMPO LA BELLEZA, CAPACHOS, LAS MARACAS Y RUMBA.
- **PETROSANTANDER (COLOMBIA) GMBH:** CORAZON 9, CORAZON WEST Y PAYOA WEST.
- **FRONTERA ENERGY COLOMBIA CORP SUCURSAL COLOMBIA:** CAMPO LA BELLEZA, EL DIFICIL Y LA CRECIENTE.
- **VERANO ENERGY (SWITZERLAND) AG SUCURSAL:** CALONA Y KANANASKIS.
- **NIKOIL ENERGY CORP SUC COLOMBIA:** CORRALES.
- **LEWIS ENERGY COLOMBIA INC:** MERECUMBE.
- **PETROLEOS SUDAMERICANOS SUCURSAL COLOMBIA:** EL DIFICIL.



Capítulo 2

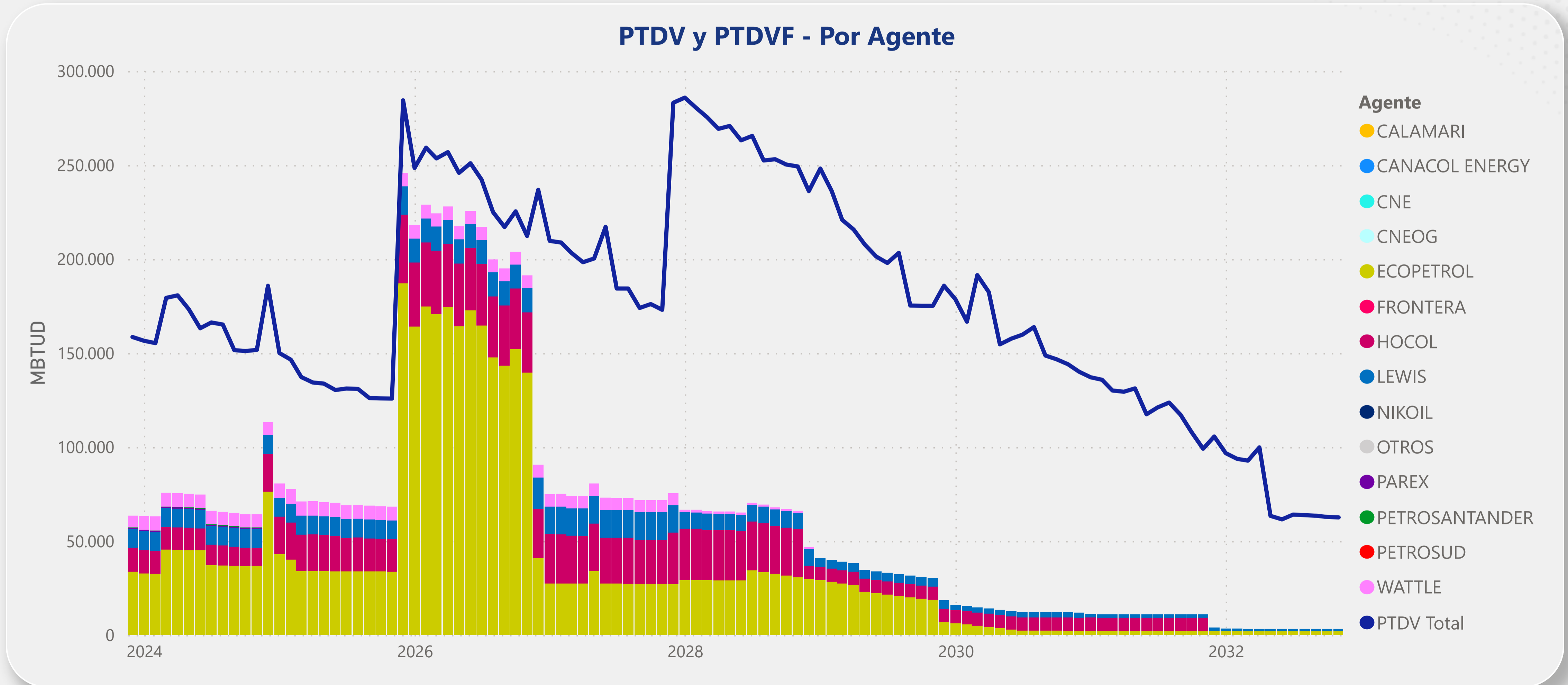
Declaración de oferta de PTDVF y CIDVF 2023

b) por Agente



Declaración de **PTDVF** y **CIDVF**

Diciembre 2023 a Noviembre 2032 - Por Agente



Nota: La **PTDV** incluye todos los campos declarados al Ministerio de Minas y Energía, incluyendo las actualizaciones de CNE, CNEOG, Ecopetrol, Lewis, y Frontera, reportadas al Ministerio y al Gestor.

Fuente: Ministerio de Minas y Energía y Sistema Electrónico de Gas - SEGAS.

Declaración de PTDVF y CIDVF

Diciembre 2023 a Noviembre 2032 - Por Agente

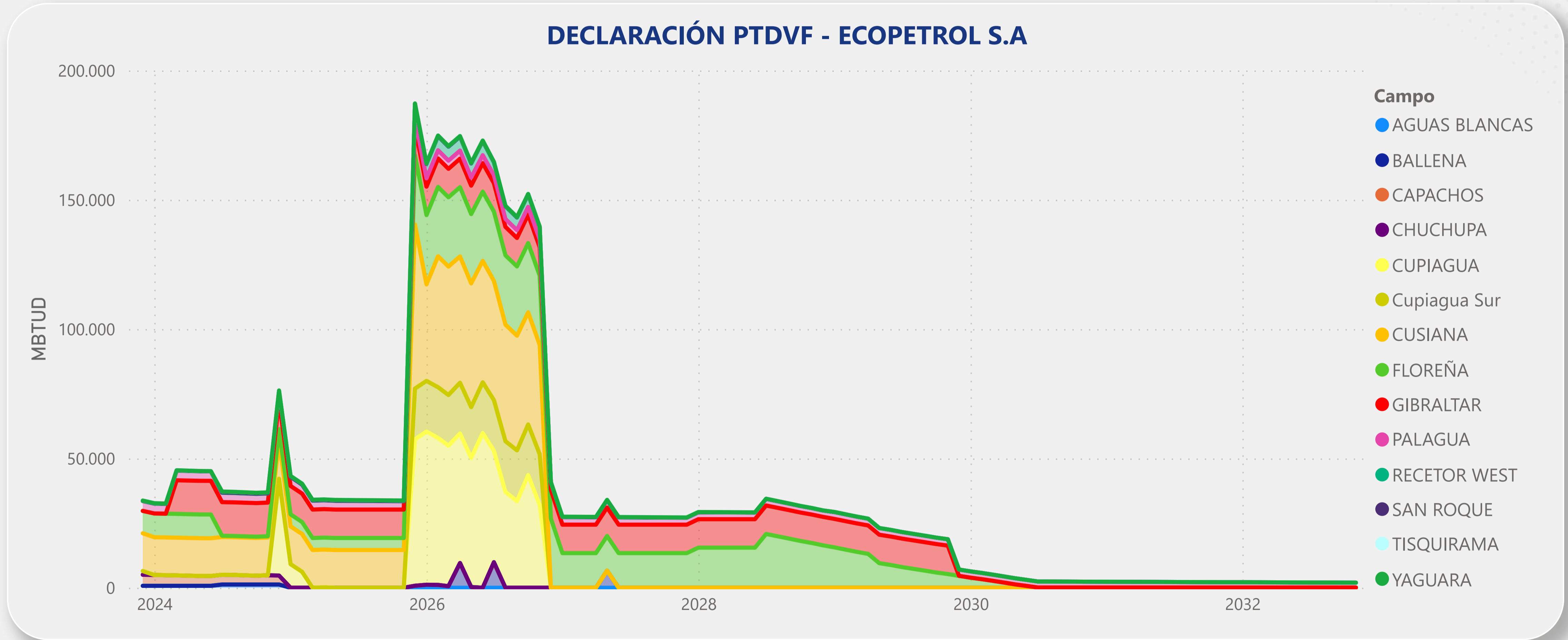
DECLARACIÓN OFERTA PTDVF/CIDVF 2023- POR AGENTE

Agente	2024	2025	2026	2027	2028	2029	2030	2031	2032
CALAMARI	0	0	0						
CNE	0	0	0	0	0	0	0	0	0
CNEOG	0	0	0	0	0	0	0	0	0
ECOPETROL	38.718	38.733	163.029	29.019	30.451	23.990	3.926	2.240	2.052
FRONTERA	0	0	0	0	0	0	0	0	0
HOCOL	11.334	18.729	33.338	24.880	26.358	7.000	7.000	7.000	
LEWIS	10.000	10.000	12.948	14.836	9.251	4.786	2.763	1.823	1.262
NIKOIL	0	0	0	0	0	0	0	0	0
PAREX	600	0							
PETROSANTANDER	255	0	0	0	0	0	0	0	0
PETROSUD	0	0	0	0	0	0	0	0	0
WATTLE	7.028	7.398	6.927	6.504	1.548	80			

Nota: Las cifras corresponden al promedio de la PTDVF/CIDVF agregada del productor y comercializador de gas importado para cada año de gas, expresadas en MBTUD.

Declaración de PTDVF y CIDVF

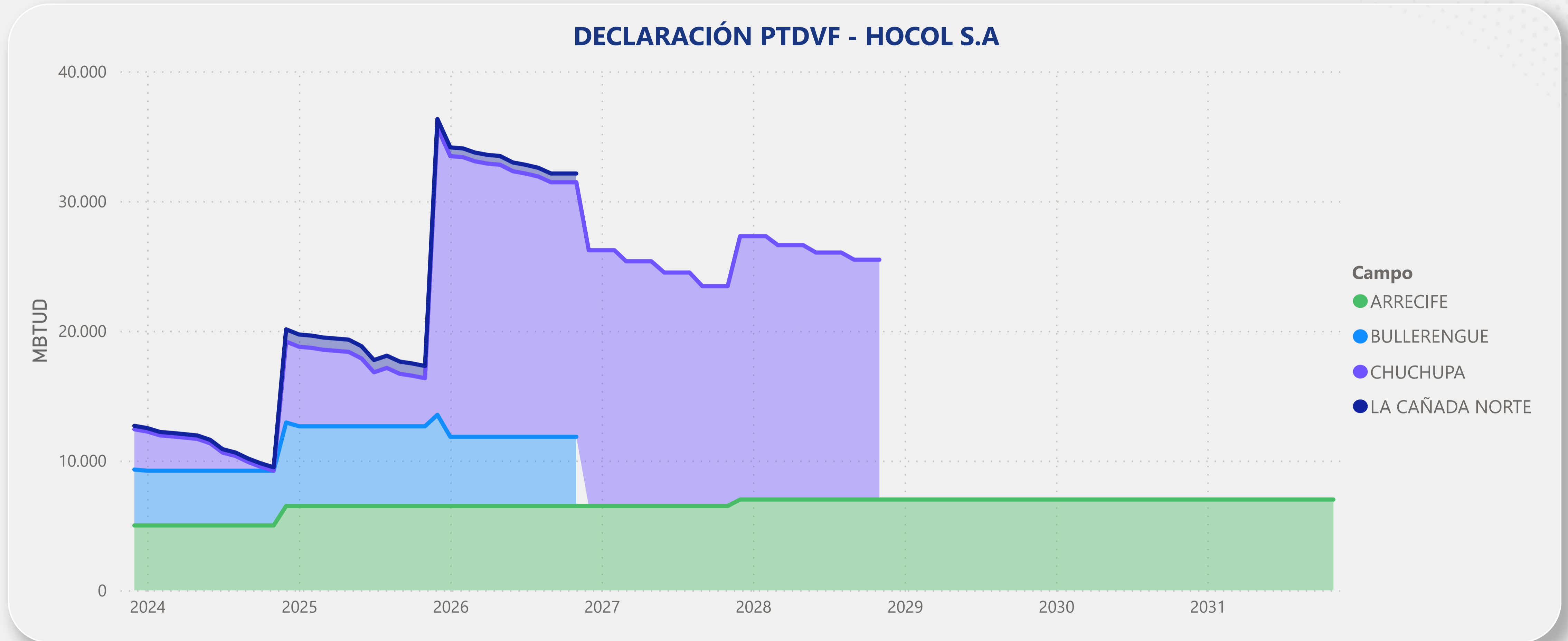
Diciembre 2023 a Noviembre 2032 - Por Agente



Nota: No se incluye la información para los campos cuya Declaración de PTDVF se registró en cero (0) MBTUD.

Declaración de PTDVF y CIDVF

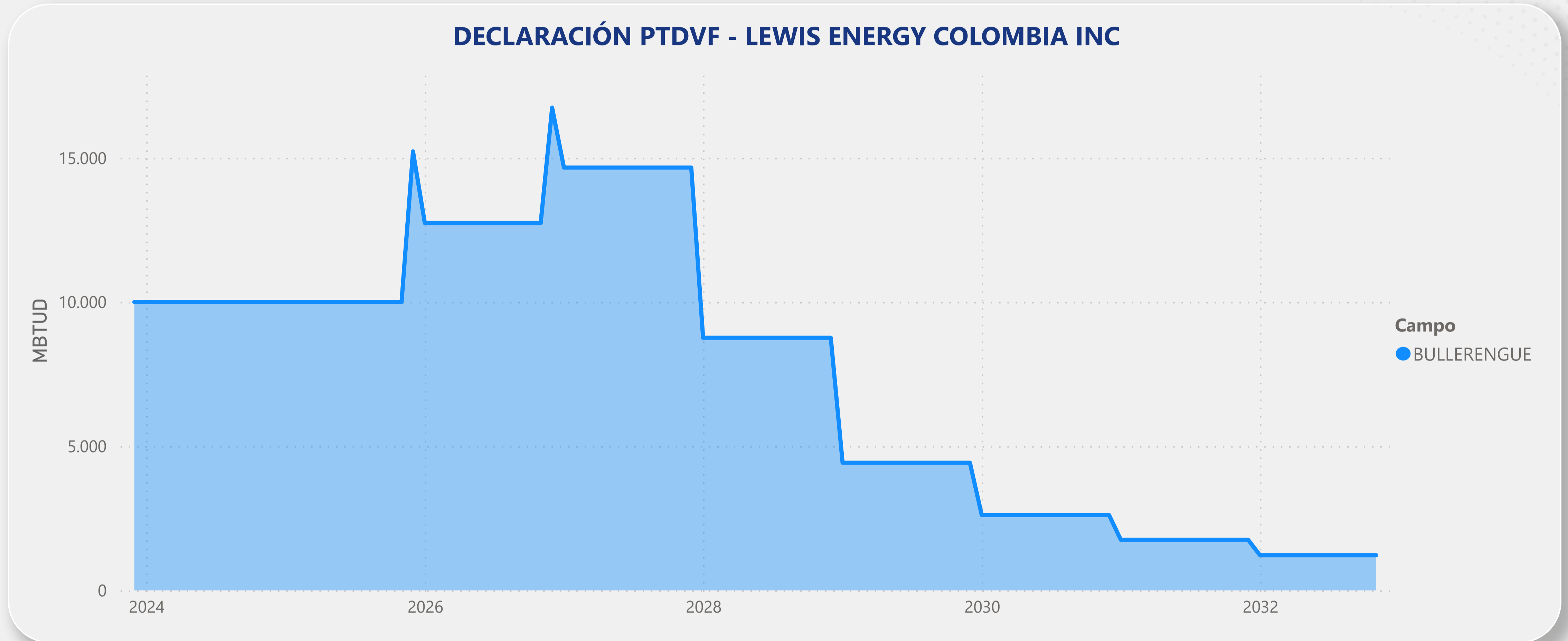
Diciembre 2023 a Noviembre 2032 - Por Agente



Nota: No se incluye la información para los campos cuya Declaración de PTDVF se registró en cero (0) MBTUD.

Declaración de PTDVF y CIDVF

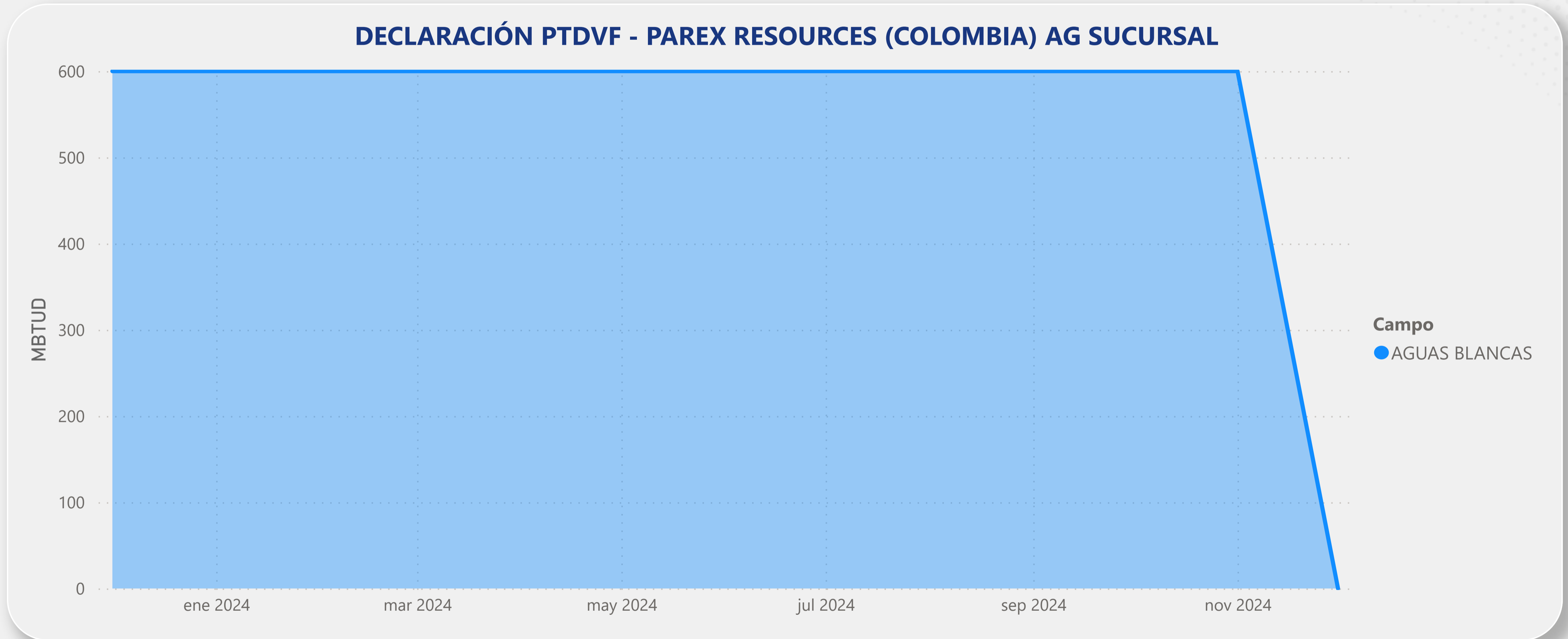
Diciembre 2023 a Noviembre 2032 - Por Agente



Nota: No se incluye la información para los campos cuya Declaración de PTDVF se registró en cero (0) MBTUD.

Declaración de PTDVF y CIDVF

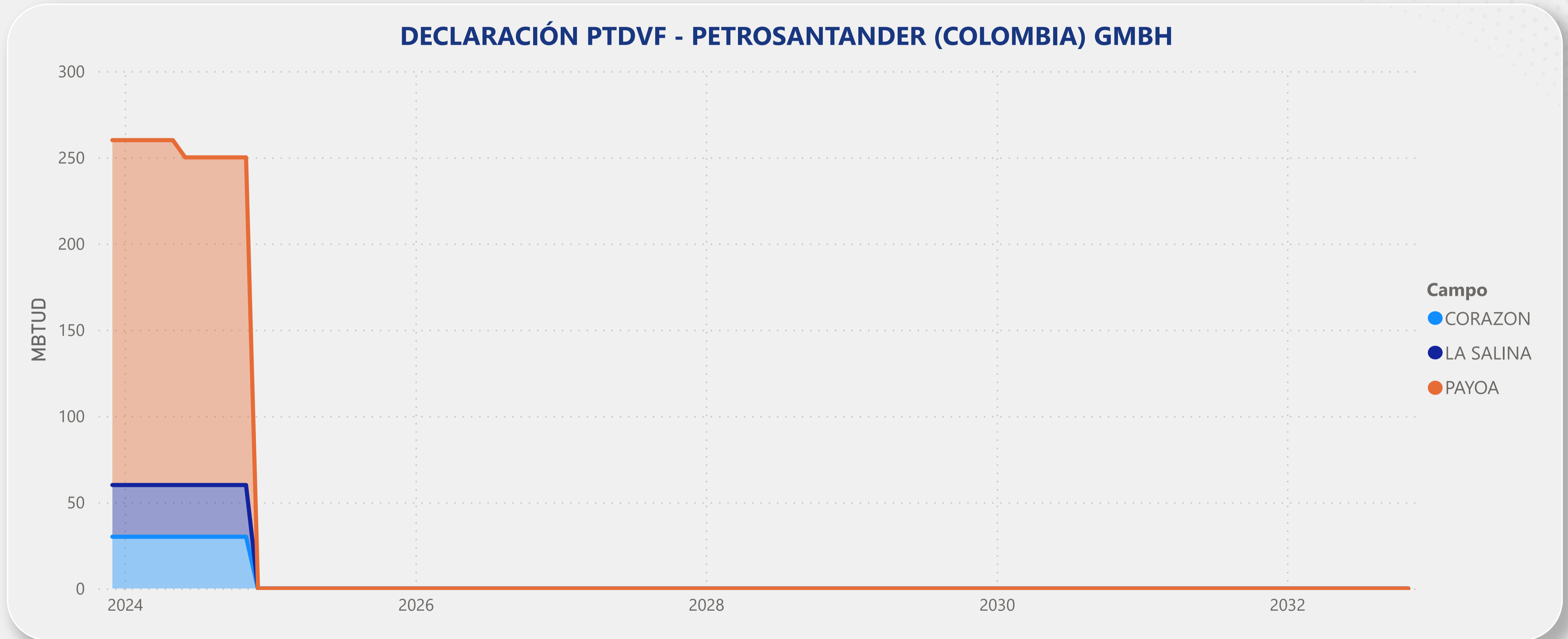
Diciembre 2023 a Noviembre 2032 - Por Agente



Nota: No se incluye la información para los campos cuya Declaración de PTDVF se registró en cero (0) MBTUD.

Declaración de PTDVF y CIDVF

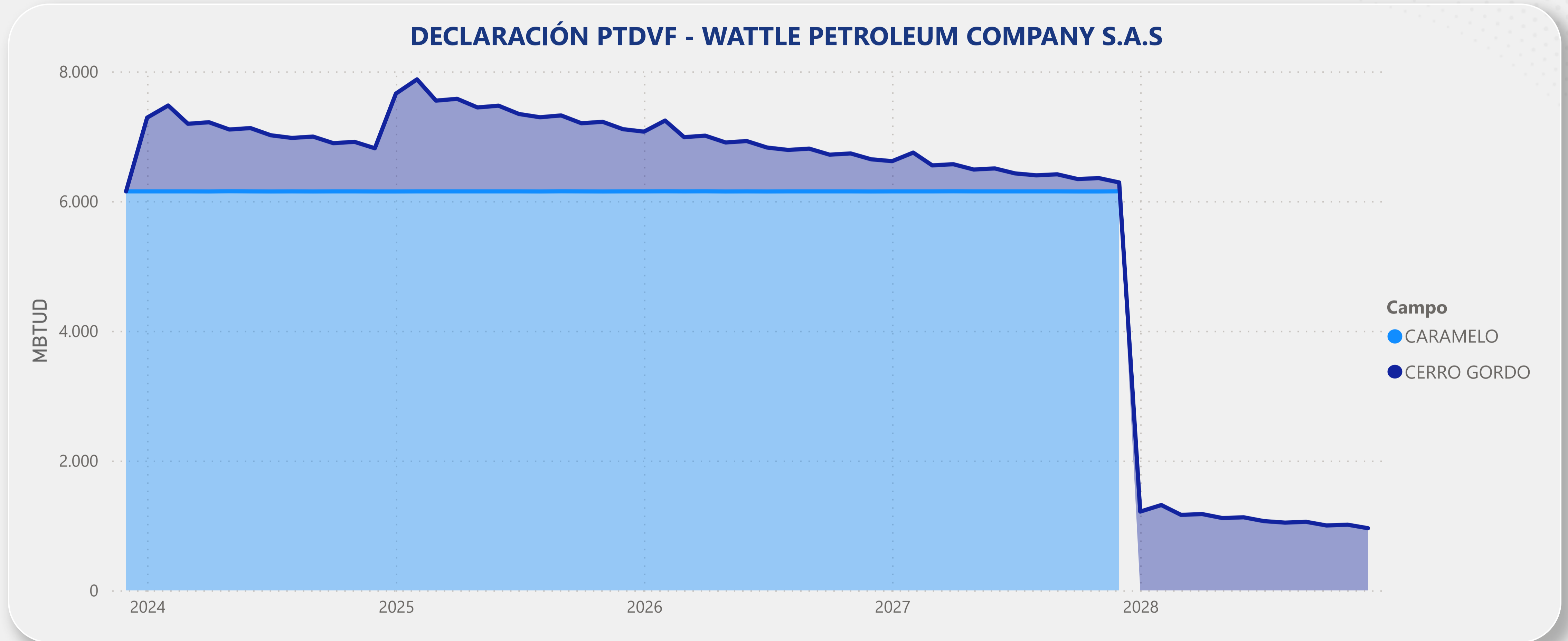
Diciembre 2023 a Noviembre 2032 - Por Agente



Nota: No se incluye la información para los campos cuya Declaración de PTDVF se registró en cero (0) MBTUD.

Declaración de PTDVF y CIDVF

Diciembre 2023 a Noviembre 2032 - Por Agente



Nota: No se incluye la información para los campos cuya Declaración de PTDVF se registró en cero (0) MBTUD.

Declaración de **PTDVF** y **CIDVF**

Los invitamos a consultar nuestra página web en donde podrá encontrar la información detallada sobre la Declaración de la Oferta de la Producción Total Disponible para la Venta en Firme - PTDVF y la Oferta de las Cantidades Importadas Disponibles para la Venta en Firme – CIDVF efectuada por los Productores – Comercializadores y Comercializadores de Gas Importado para el Proceso de Comercialización de gas natural 2023.

www.bmcbec.com.co

[Información Transaccional >> Mercado Primario >> Oferta de PTDVF y CIDVF](#)

Declaración de PTDVF y CIDVF Gas Natural 2023-2032

GRACIAS



**GESTOR DEL MERCADO DE
GAS NATURAL EN COLOMBIA**
UN MERCADO DE LA BOLSA MERCANTIL DE COLOMBIA



@GestorDeGas



@GestorDelMercadoDeGasNatural



@BolsaMercantil



@BolsaMercantilDeColombiaOficial

bmcbec.com.co

bolsamercantil.com.co