

AL DÍA CON EL GESTOR

4 de mayo 2024

ENERGÍA TOMADA DEL SISTEMA NACIONAL DE TRANSPORTE

26 de abril de 2024

1.267 GBTUD



-25,22 %

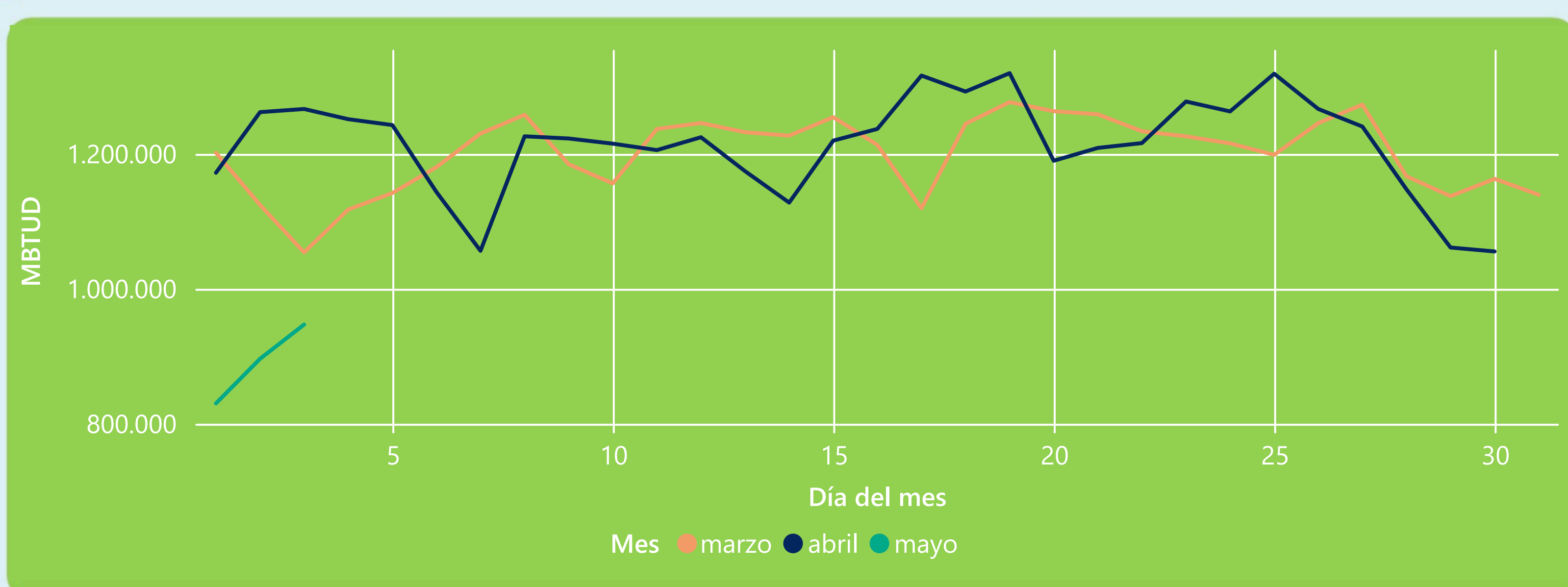
3 de mayo 2024

947 GBTUD

Se registra una reducción de la cantidad de energía tomada en un -25,22%, respecto al viernes de la semana pasada.

*Cálculo realizado comparando el promedio del día anterior con el mismo día de la semana anterior

ENERGÍA TOMADA DEL SISTEMA NACIONAL DE TRANSPORTE



La energía tomada se redujo un -25,22% respecto al mes de Abril.
La energía tomada se redujo un -10,14% respecto al mes de Marzo.

INFORMACIÓN OPERATIVA POR SISTEMA

2 de mayo 2024

Energía inyectada

Energía tomada

Costa

327

331

Interior

551

565

Total

877

896

3 de mayo 2024

Energía inyectada

Energía tomada

Costa

339

332

Interior

561

615

Total

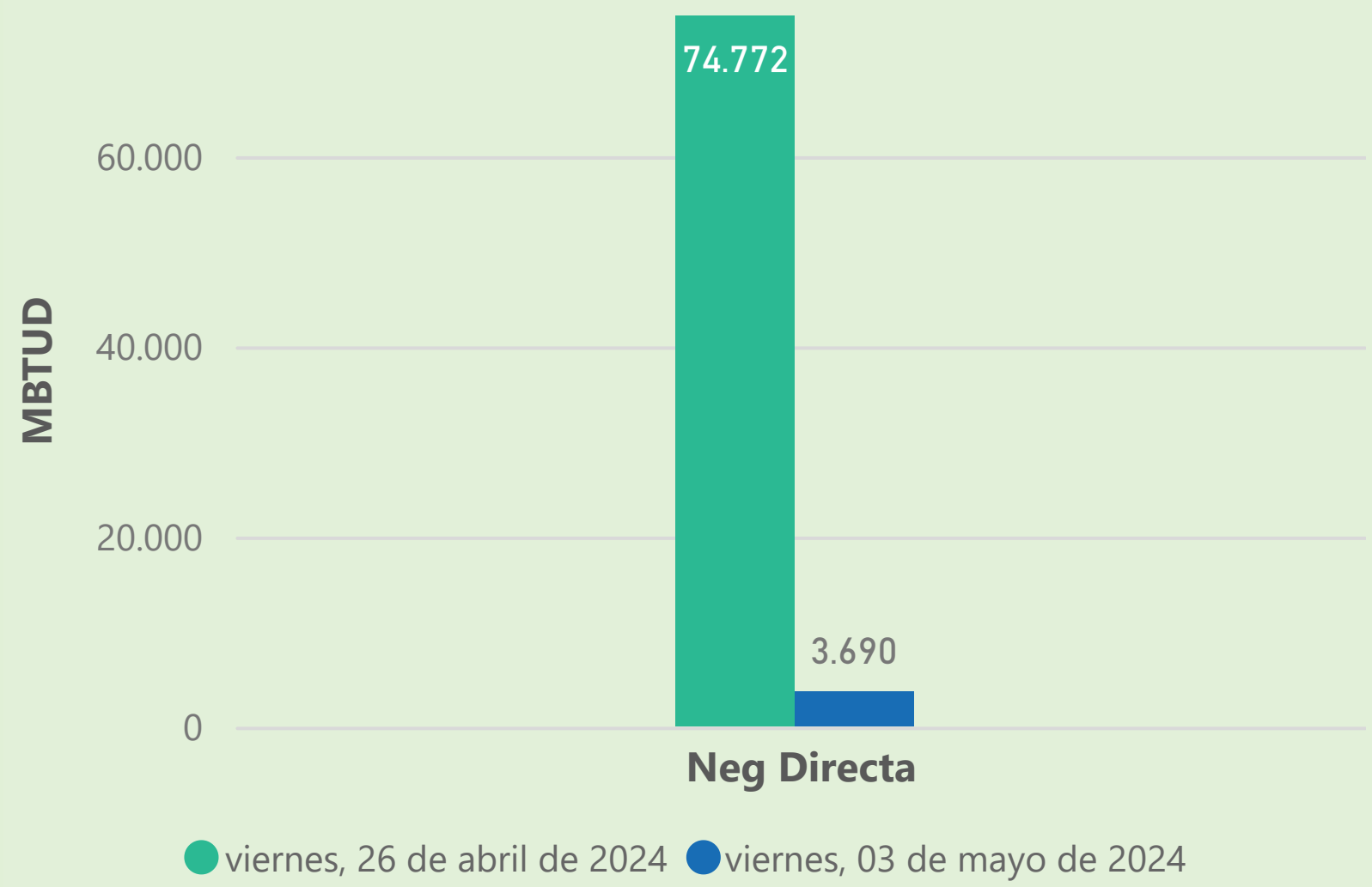
899

947

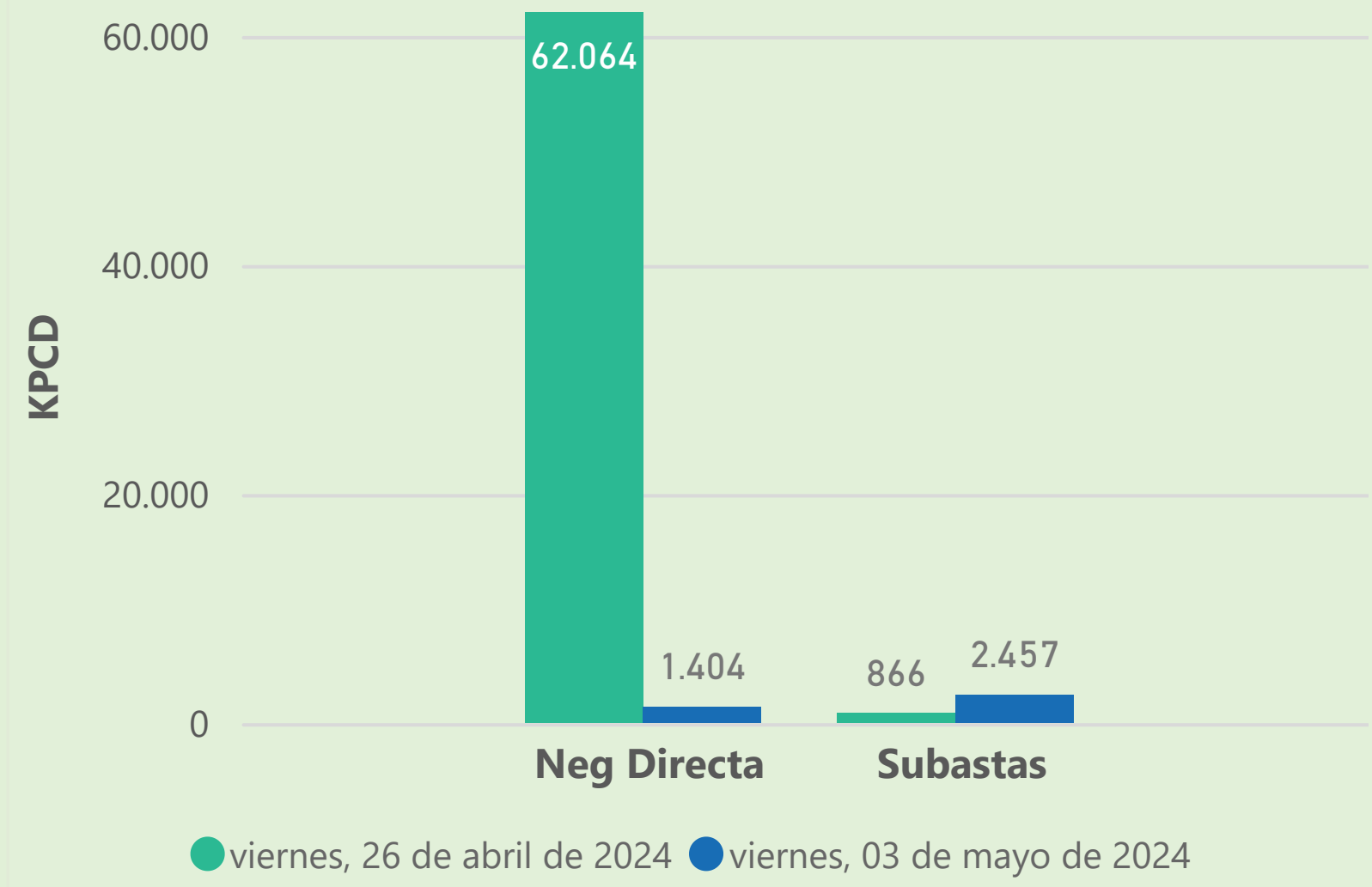
Las posibles diferencias presentadas entre el total de energía inyectada y total de entregas a usuarios finales puede ser ocasionada por almacenamientos en el sistema de transporte (empaquetamientos), pérdidas y consumos no reportados.

MERCADO SECUNDARIO

Suministro

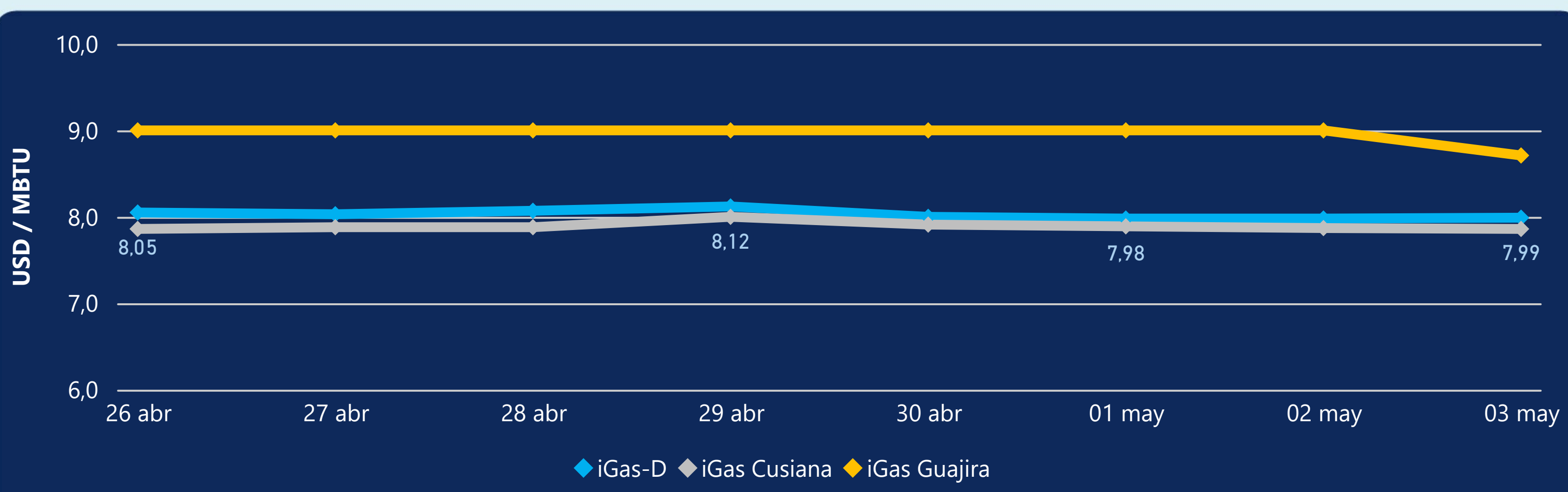


Transporte



Se registraron contratos de suministro, realizados en negociación directa por 3690 MBTUD. Por capacidad de transporte se registraron contratos, realizados en negociación directa por 1404 KPCD y en subastas por 2457 KPCD. En total la capacidad de transporte registrada fue de 3861 KPCD.

PRECIOS



El indicador de precios i-Gas presenta un incremento del 0,13%, alcanzando un valor de 7,99 USD/MBTU. El precio para entrega en la Guajira presenta una reducción del -3,22%, alcanzando un valor de 8,71 USD/MBTU. El precio para entrega en Cusiana presenta una reducción del -0,13%, alcanzando un valor de 7,86 USD/MBTU.

3 de mayo 2024

Henry Hub



2,04

USD/MBTU

LNG
Japón - Corea



10,41

USD/MBTU



COMPORTAMIENTO SUBASTA ÚSELO O VÉNDALO DE CORTO PLAZO



Suministro de Gas Natural*

Variación en el número de adjudicaciones

0%

Variación en las cantidades adjudicadas

-39%



*Cálculo realizado comparando el promedio del último y penúltimo día adjudicado



Puntos de Entrega Adjudicados

2 de marzo de 2024

22 de abril de 2024

Punto entrega	Cantidad (MBTUD)	Número de adjudicaciones	Precio* (USD/MBTU)
CUPIAGUA	239	1	ND

Punto entrega	Cantidad (MBTUD)	Número de adjudicaciones	Precio* (USD/MBTU)
CUPIAGUA	145	1	ND



Rutas de Transporte Adjudicadas

26 de abril 2024

3 de mayo 2024

Ruta	Capacidad (KPCD)	Precio* (\$/KPC)
COGUA - SABANA_F	410	ND
CUSIANA - OCOA	49	ND
LA BELLEZA - COGUA	410	ND

Ruta	Capacidad (KPCD)	Precio* (\$/KPC)
LA BELLEZA - COGUA	435	ND
CUSIANA - OCOA	49	ND
COGUA - SABANA_F	435	ND
BALLENA - BARRANCABERMEJA	5.000	ND



Capacidad de transporte*

Variación en el número de adjudicaciones

33 %



Variación en las cantidades adjudicadas

581 %



*Cálculo realizado comparando el promedio del día anterior con el mismo día de la semana anterior