

AL DÍA CON EL GESTOR

6 de mayo 2024

ENERGÍA TOMADA DEL SISTEMA NACIONAL DE TRANSPORTE

28 de abril de 2024

1.148 GBTUD



-28,31 %

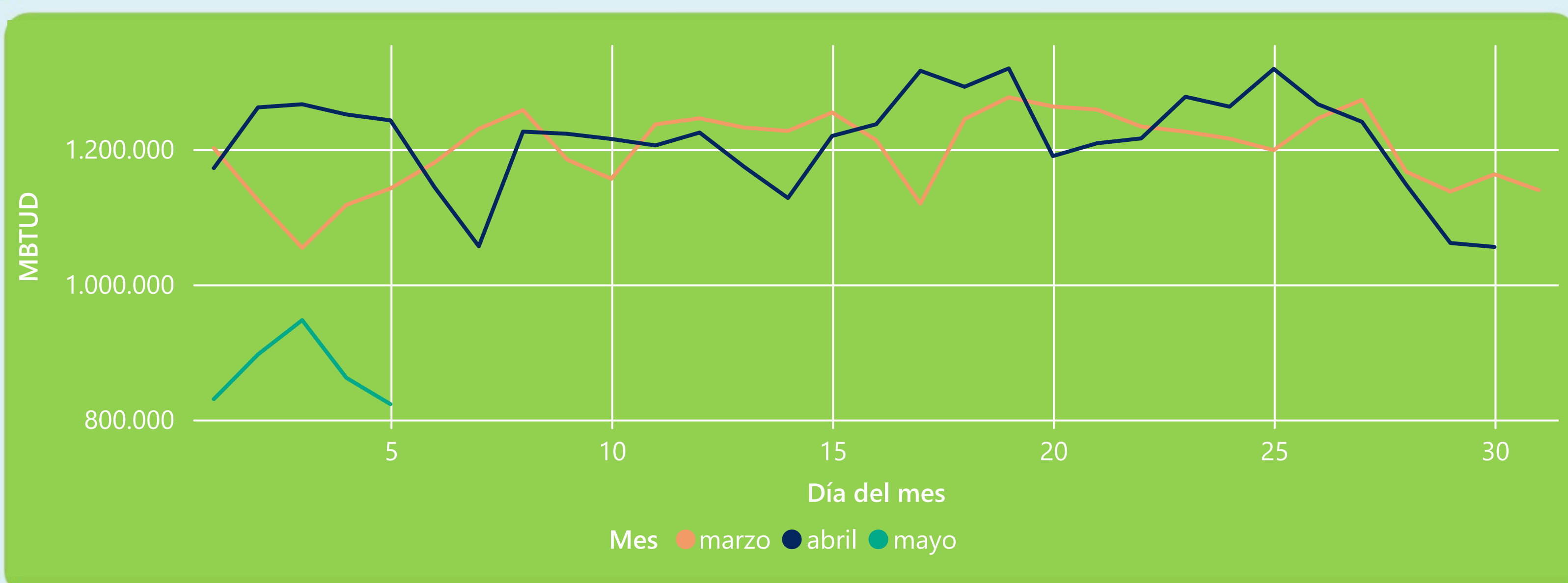
5 de mayo 2024

823 GBTUD

Se registra una reducción de la cantidad de energía tomada en un -28,31%, respecto al domingo de la semana pasada.

*Cálculo realizado comparando el promedio del día anterior con el mismo día de la semana anterior

ENERGÍA TOMADA DEL SISTEMA NACIONAL DE TRANSPORTE



La energía tomada se redujo un -33,8% respecto al mes de Abril.

La energía tomada se redujo un -27,96% respecto al mes de Marzo.

INFORMACIÓN OPERATIVA POR SISTEMA

4 de mayo 2024

Energía inyectada

Energía tomada

Costa

317

299

Interior

555

562

Total

872

862

5 de mayo 2024

Energía inyectada

Energía tomada

Costa

352

310

Interior

568

512

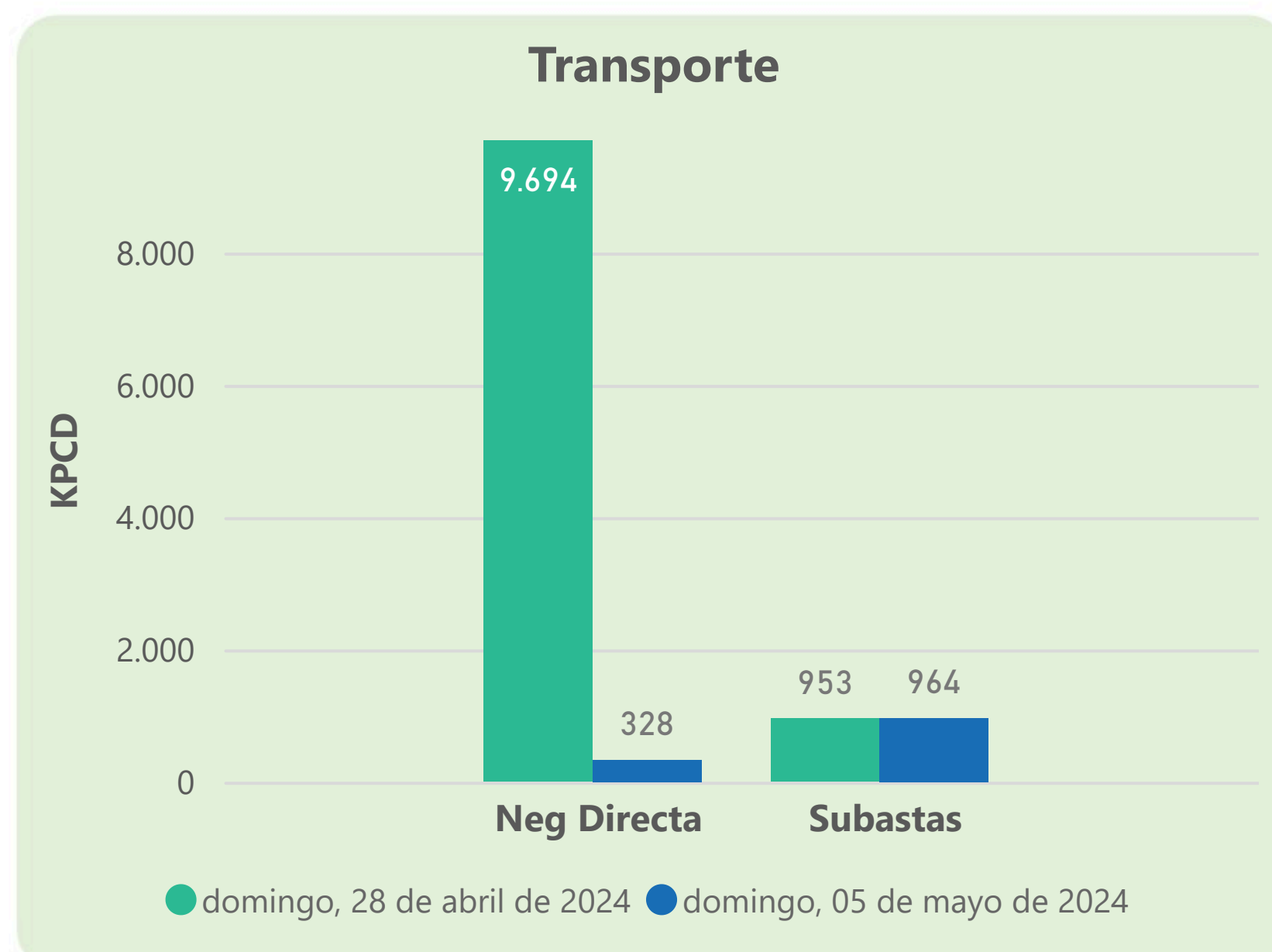
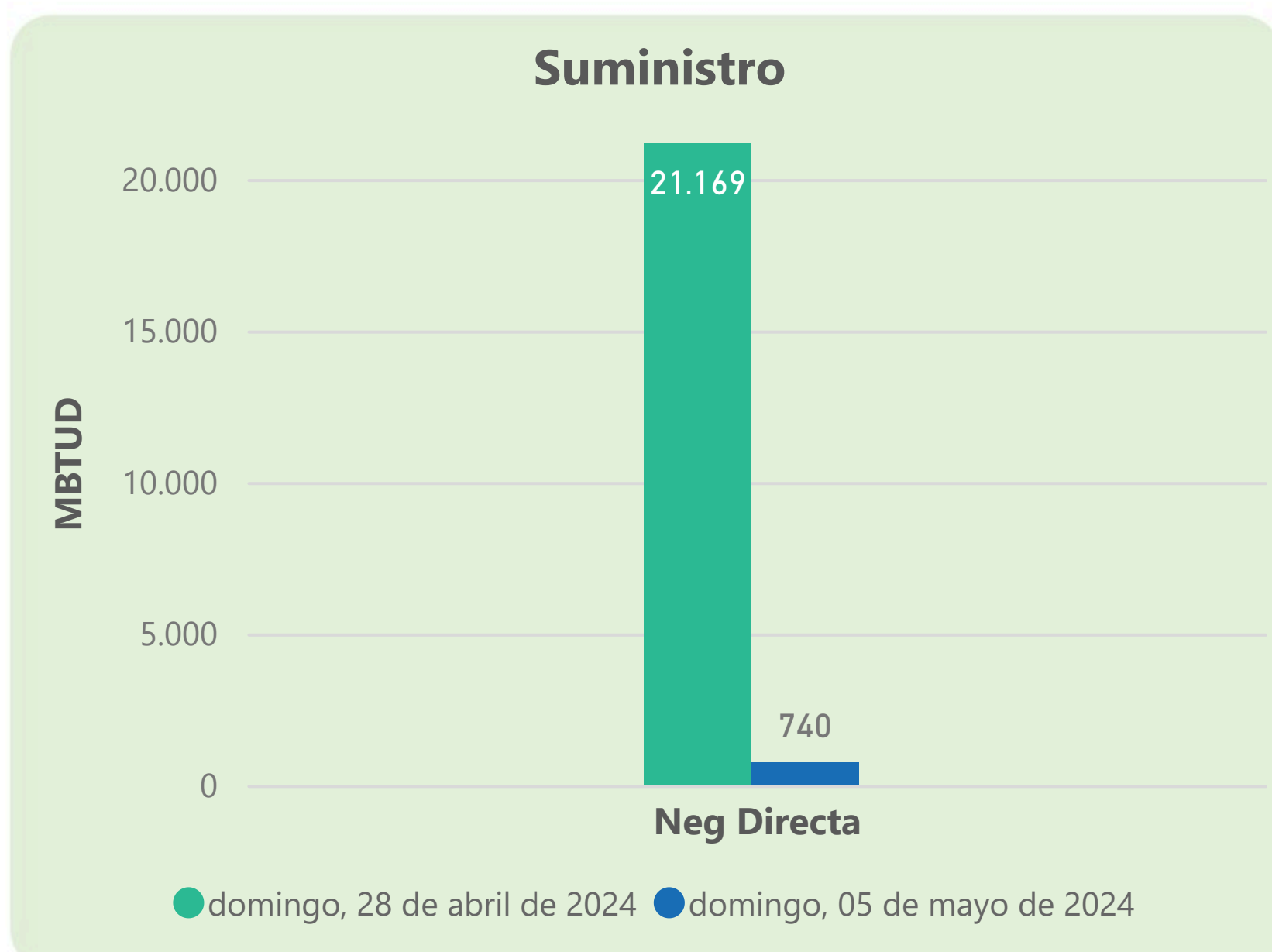
Total

921

823

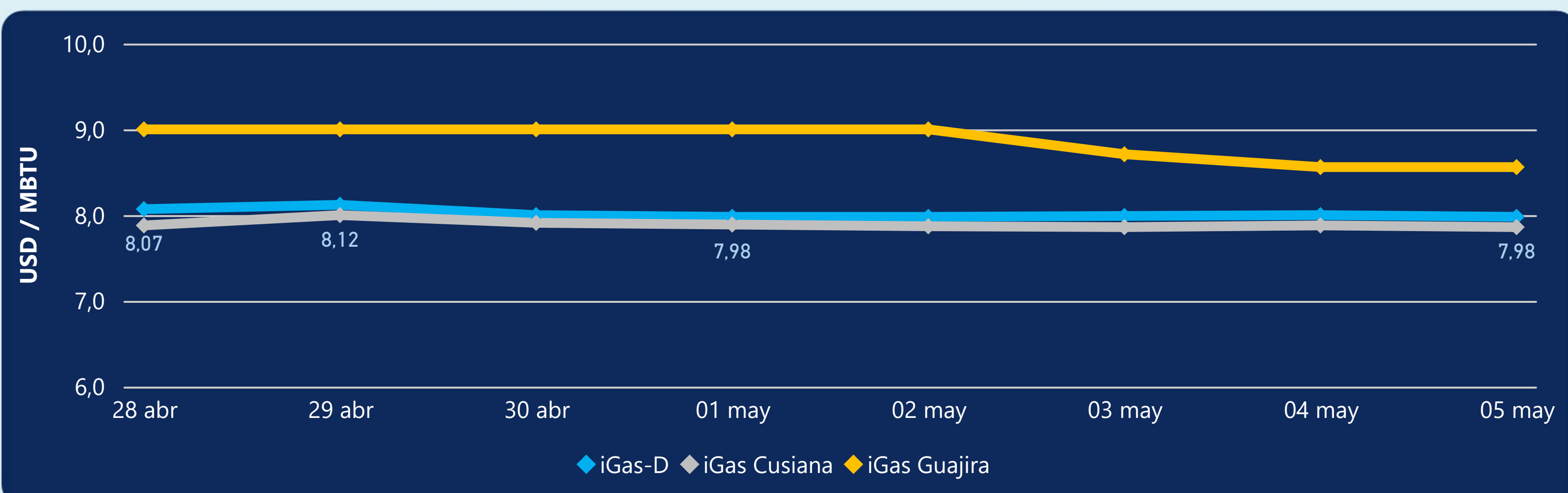
Las posibles diferencias presentadas entre el total de energía inyectada y total de entregas a usuarios finales puede ser ocasionada por almacenamientos en el sistema de transporte (empaquetamientos), pérdidas y consumos no reportados.

MERCADO SECUNDARIO



Se registraron contratos de suministro, realizados en negociación directa por 740 MBTUD. Por capacidad de transporte se registraron contratos, realizados en negociación directa por 328 KPCD y en subastas por 964 KPCD. En total la capacidad de transporte registrada fue de 1292 KPCD.

PRECIOS



El indicador de precios i-Gas presenta una reducción del -0,25%, alcanzando un valor de 7,98 USD/MBTU. El precio para entrega en la Guajira no presentó variaciones. El precio para entrega en Cusiana presenta una reducción del -0,25%, alcanzando un valor de 7,86 USD/MBTU.

5 de mayo 2024



Henry Hub

2,14

USD/MBTU



LNG
Japón - Corea

10,47

USD/MBTU



COMPORTAMIENTO SUBASTA ÚSELO O VÉNDALO DE CORTO PLAZO



Suministro de Gas Natural*

Variación en el número de adjudicaciones

0%

Variación en las cantidades adjudicadas

-39%



*Cálculo realizado comparando el promedio del último y penúltimo día adjudicado



Puntos de Entrega Adjudicados

2 de marzo de 2024

22 de abril de 2024

Punto entrega	Cantidad (MBTUD)	Número de adjudicaciones	Precio* (USD/MBTU)
CUPIAGUA	239	1	ND

Punto entrega	Cantidad (MBTUD)	Número de adjudicaciones	Precio* (USD/MBTU)
CUPIAGUA	145	1	ND



Rutas de Transporte Adjudicadas

28 de abril 2024

5 de mayo 2024

Ruta	Capacidad (KPCD)	Precio* (\$/KPC)
COGUA - SABANA_F	460	ND
CUSIANA - OCOA	37	ND
LA BELLEZA - COGUA	460	ND

Ruta	Capacidad (KPCD)	Precio* (\$/KPC)
LA BELLEZA - COGUA	469	ND
CUSIANA - OCOA	32	ND
COGUA - SABANA_F	469	ND



Capacidad de transporte*

Variación en el número de adjudicaciones

0 %

Variación en las cantidades adjudicadas

1 %



*Cálculo realizado comparando el promedio del día anterior con el mismo día de la semana anterior