

## AL DÍA CON EL GESTOR

7 de mayo 2024

### ENERGÍA TOMADA DEL SISTEMA NACIONAL DE TRANSPORTE

29 de abril de 2024

**1.061 GBTUD**



**-14,70 %**

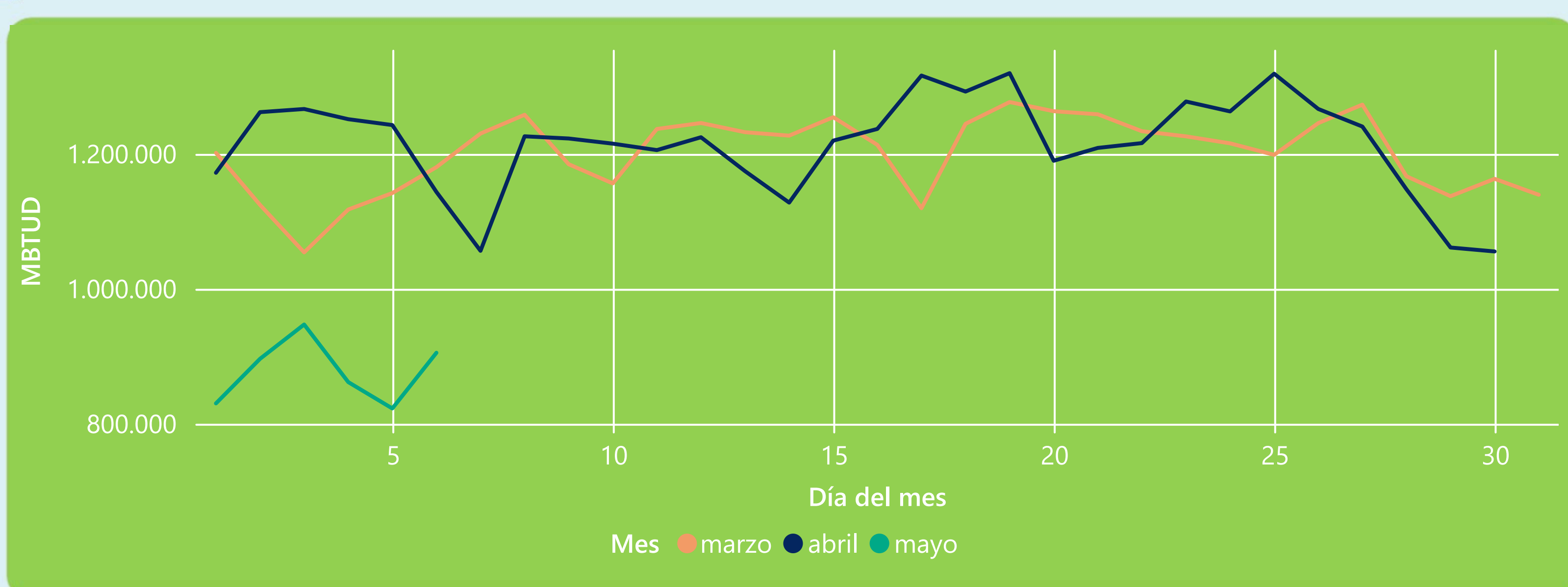
6 de mayo 2024

**905 GBTUD**

Se registra una reducción de la cantidad de energía tomada en un -14,7%, respecto al lunes de la semana pasada.

\*Cálculo realizado comparando el promedio del día anterior con el mismo día de la semana anterior

### ENERGÍA TOMADA DEL SISTEMA NACIONAL DE TRANSPORTE



La energía tomada se redujo un -20,84% respecto al mes de Abril.  
La energía tomada se redujo un -23,31% respecto al mes de Marzo.

### INFORMACIÓN OPERATIVA POR SISTEMA

5 de mayo 2024

**Energía inyectada**

**Energía tomada**

**Costa**

352

310

**Interior**

568

512

**Total**

921

823

6 de mayo 2024

**Energía inyectada**

**Energía tomada**

**Costa**

340

342

**Interior**

555

563

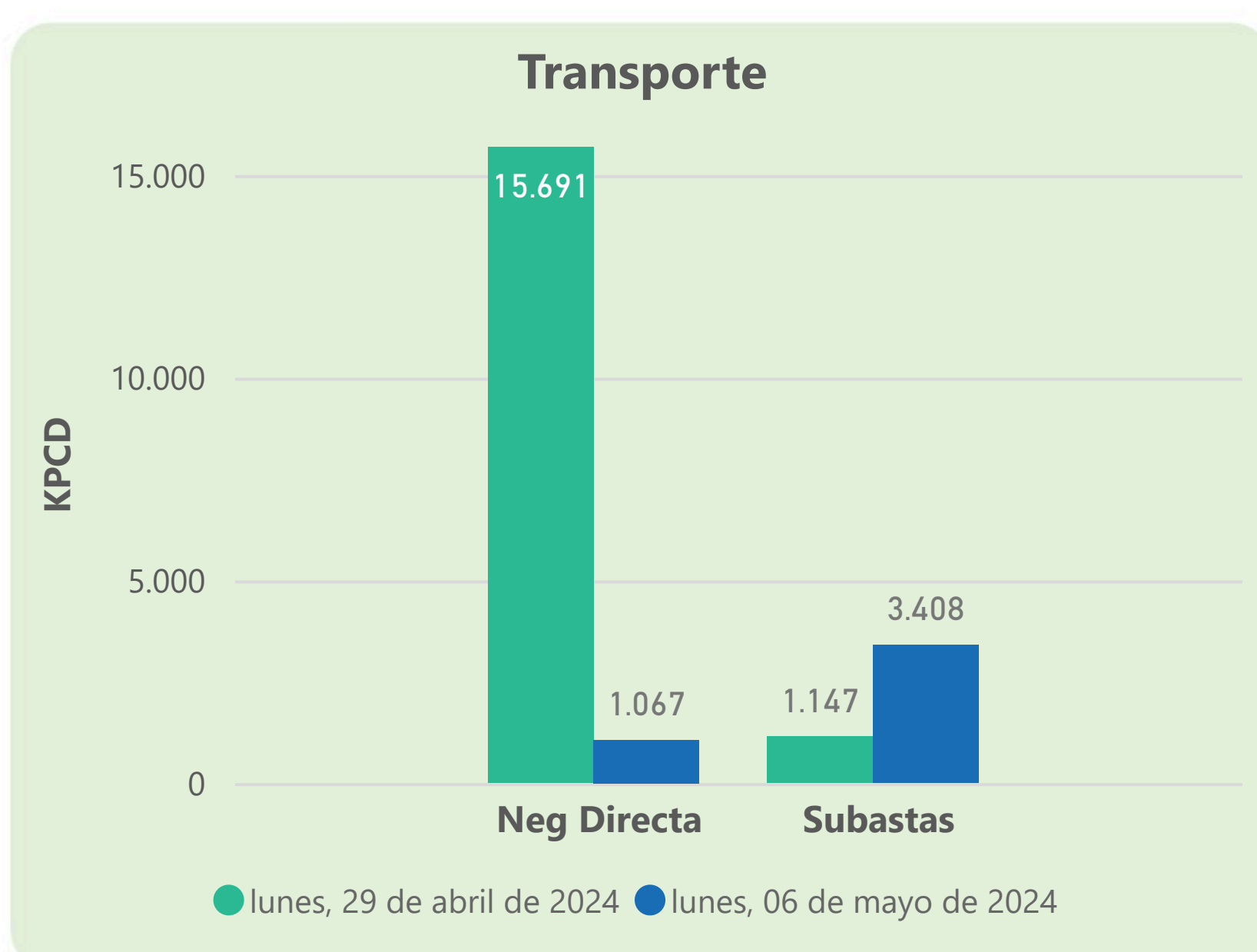
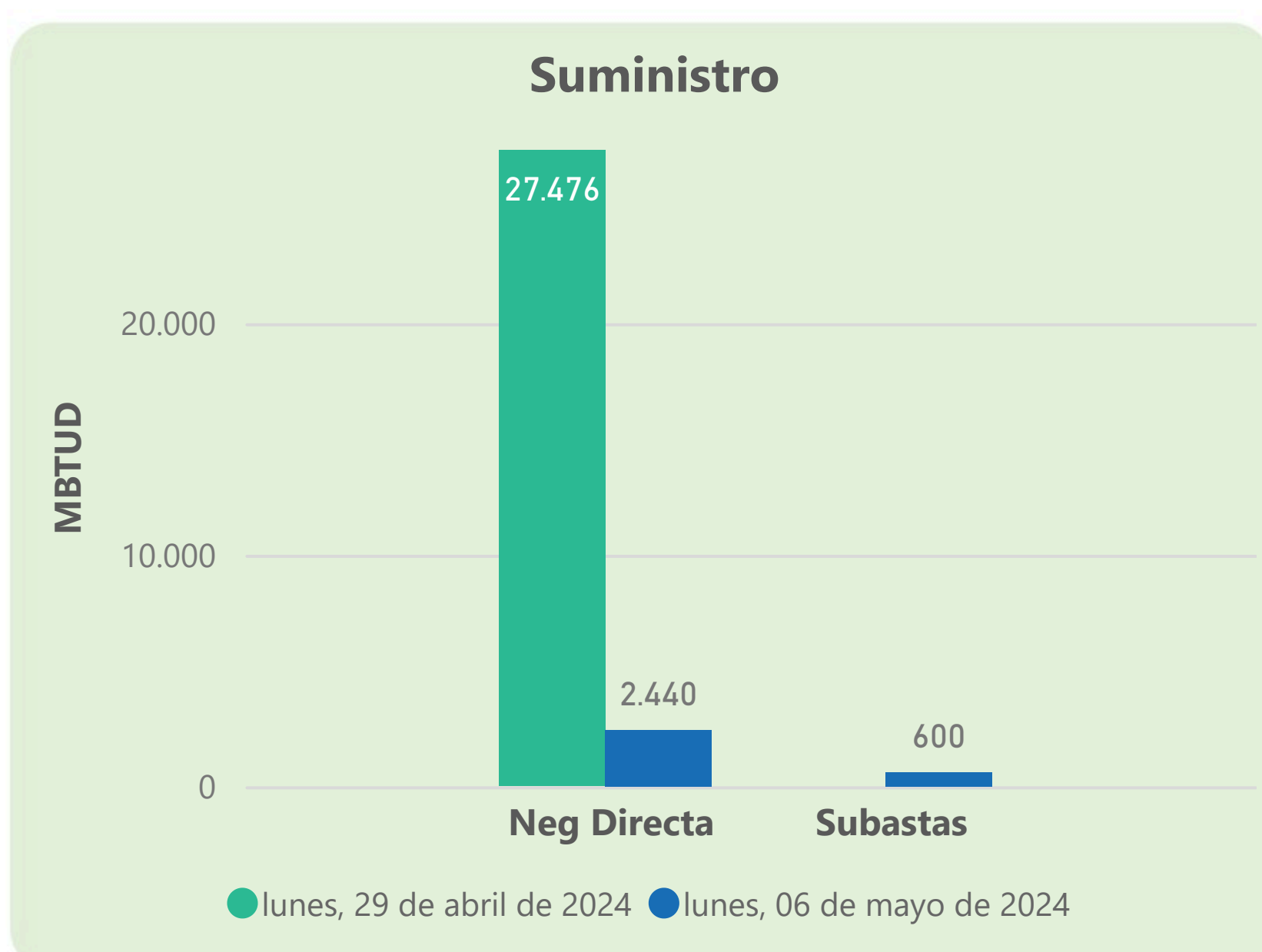
**Total**

895

905

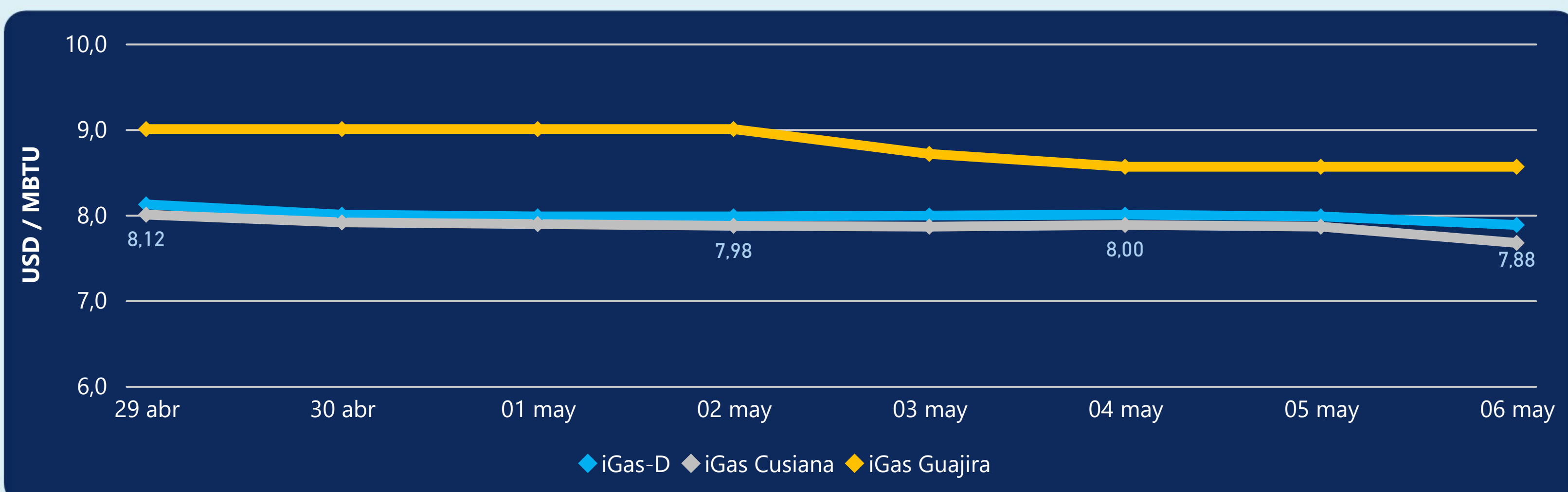
Las posibles diferencias presentadas entre el total de energía inyectada y total de entregas a usuarios finales puede ser ocasionada por almacenamientos en el sistema de transporte (empaquetamientos), pérdidas y consumos no reportados.

### MERCADO SECUNDARIO



Se registraron contratos de suministro, realizados en negociación directa por 2440 MBTUD y se registraron subastas por 600 MBTUD. Por capacidad de transporte se registraron contratos, realizados en negociación directa por 1067 KPCD y en subastas por 3408 KPCD. En total la capacidad de transporte registrada fue de 4475 KPCD.

### PRECIOS



El indicador de precios i-Gas presenta una reducción del -1,25%, alcanzando un valor de 7,88 USD/MBTU. El precio para entrega en la Guajira no presentó variaciones. El precio para entrega en Cusiana presenta una reducción del -2,42%, alcanzando un valor de 7,67 USD/MBTU.

6 de mayo 2024

Henry Hub



**2,20**

USD/MBTU



LNG  
Japón - Corea



**10,47**

USD/MBTU





## COMPORTAMIENTO SUBASTA ÚSELO O VÉNDALO DE CORTO PLAZO



### Suministro de Gas Natural\*

Variación en el número de adjudicaciones

**0%**

Variación en las cantidades adjudicadas

**-39%**



\*Cálculo realizado comparando el promedio del último y penúltimo día adjudicado



### Puntos de Entrega Adjudicados

22 de abril de 2024

6 de mayo de 2024

Punto entrega	Cantidad (MBTUD)	Número de adjudicaciones	Precio* (USD/MBTU)
CUIAGUA	145	1	ND

Punto entrega	Cantidad (MBTUD)	Número de adjudicaciones	Precio* (USD/MBTU)
CUSIANA	600	1	ND



### Rutas de Transporte Adjudicadas

29 de abril 2024

6 de mayo 2024

Ruta	Capacidad (KPCD)	Precio* (\$/KPC)
COGUA - SABANA_F	295	ND
CUSIANA - OCOA	54	ND
CUSIANA - SABANA_F	503	ND
LA BELLEZA - COGUA	295	ND

Ruta	Capacidad (KPCD)	Precio* (\$/KPC)
LA BELLEZA - COGUA	415	ND
CUSIANA - OCOA	45	ND
COGUA - SABANA_F	415	ND
BALLENA - BARRANCABERMEJA	5.500	ND



### Capacidad de transporte\*

Variación en el número de adjudicaciones

**0 %**

Variación en las cantidades adjudicadas

**456 %**



\*Cálculo realizado comparando el promedio del día anterior con el mismo día de la semana anterior