

## AL DÍA CON EL GESTOR

9 de mayo 2024

### ENERGÍA TOMADA DEL SISTEMA NACIONAL DE TRANSPORTE

1 de mayo de 2024

**830 GBTUD**



**11,39 %**

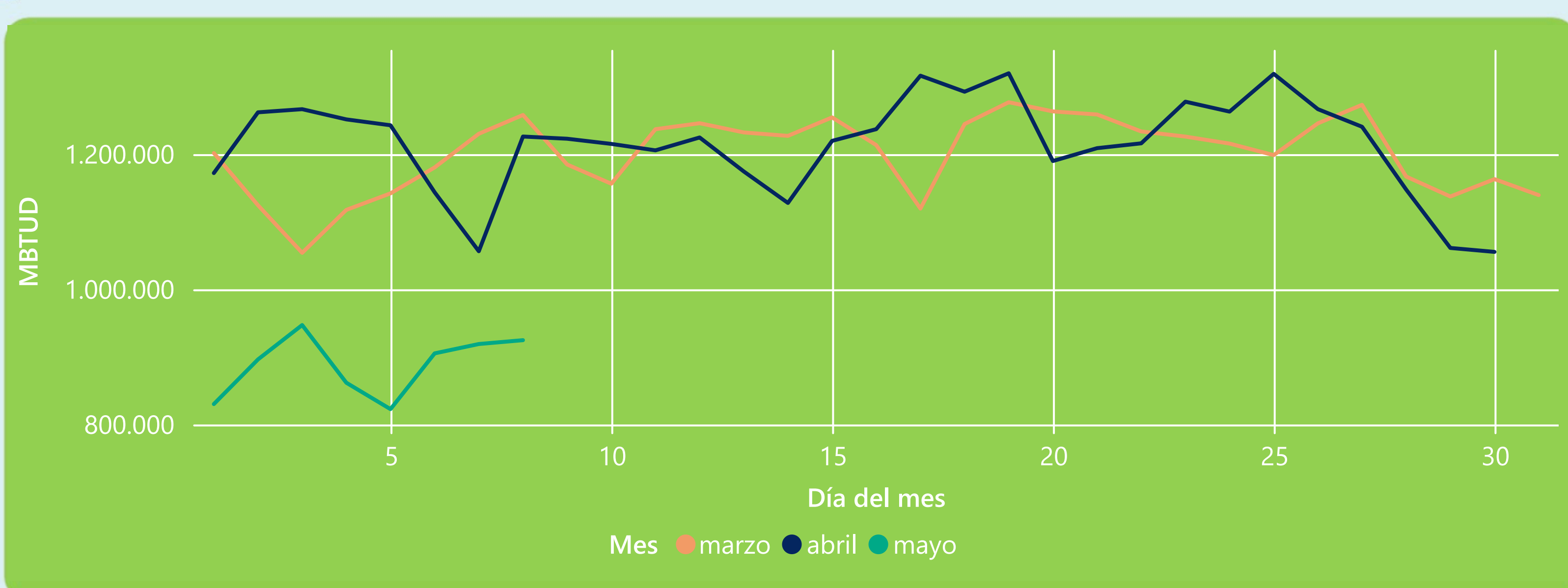
8 de mayo 2024

**925 GBTUD**

Se registra un incremento de la cantidad de energía tomada de 11,39%, respecto al miércoles de la semana pasada.

\*Cálculo realizado comparando el promedio del día anterior con el mismo día de la semana anterior

### ENERGÍA TOMADA DEL SISTEMA NACIONAL DE TRANSPORTE



La energía tomada se redujo un -24,58% respecto al mes de Abril.

La energía tomada se redujo un -26,49% respecto al mes de Marzo.

### INFORMACIÓN OPERATIVA POR SISTEMA

7 de mayo 2024

**Energía inyectada**

**Energía tomada**

**Costa**

358

350

**Interior**

554

569

**Total**

912

919

8 de mayo 2024

**Energía inyectada**

**Energía tomada**

**Costa**

305

346

**Interior**

555

578

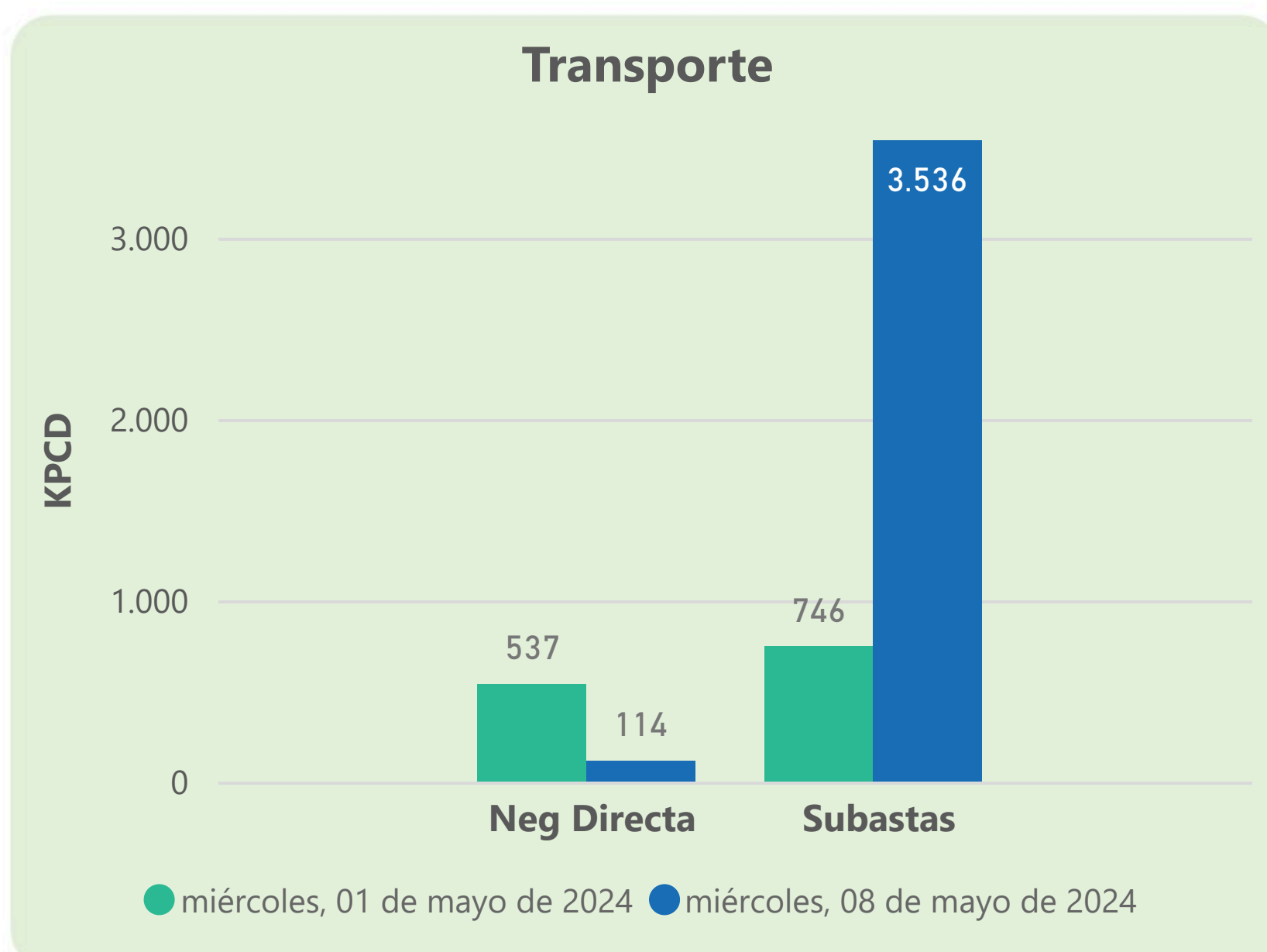
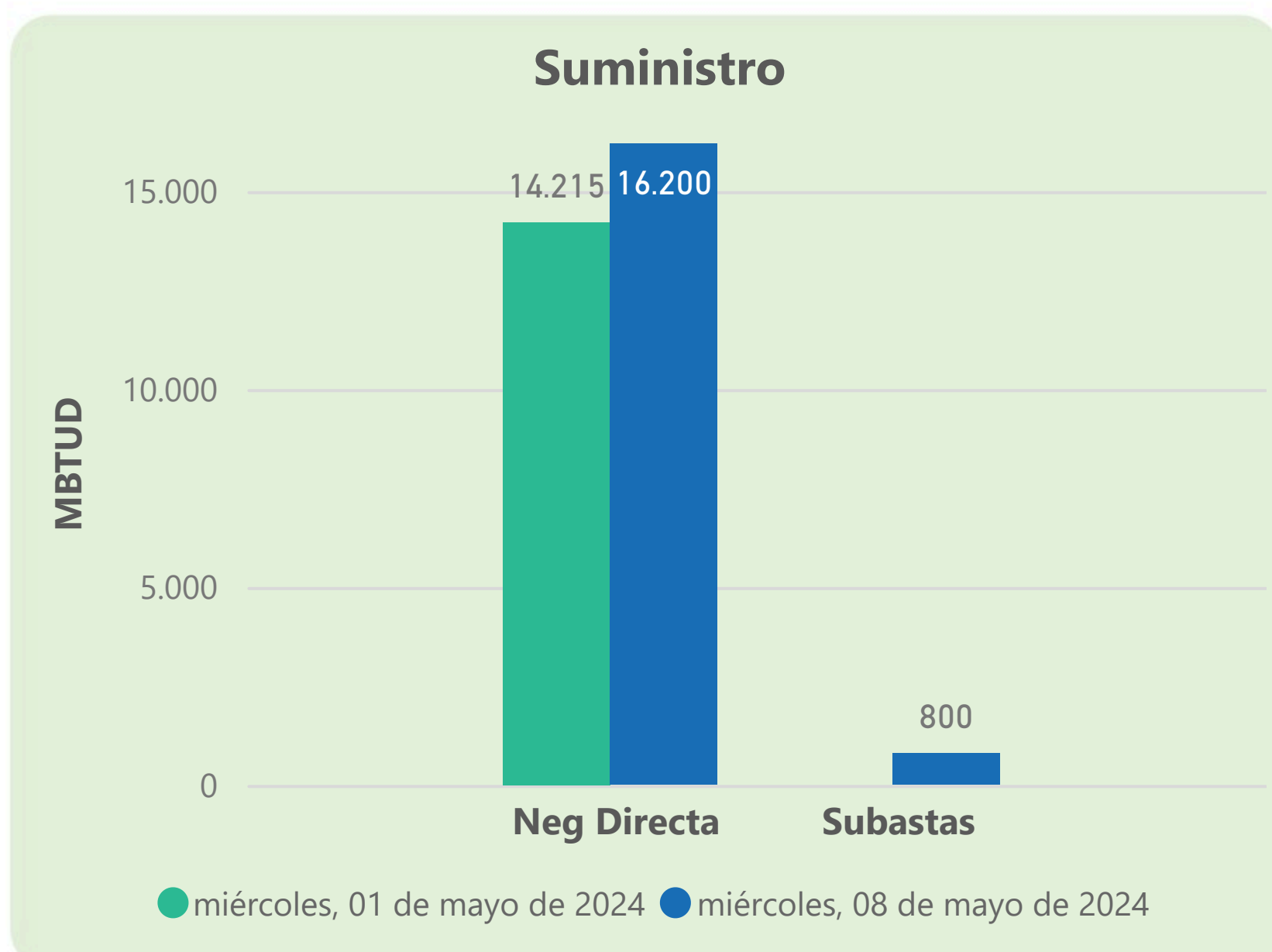
**Total**

860

925

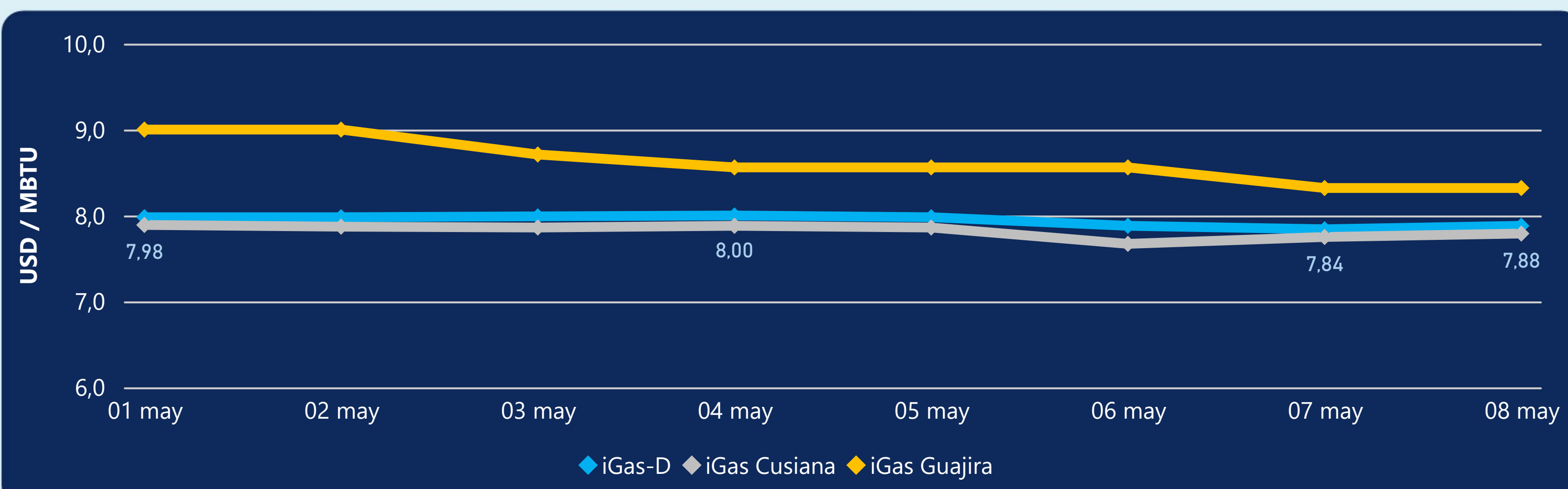
Las posibles diferencias presentadas entre el total de energía inyectada y total de entregas a usuarios finales puede ser ocasionada por almacenamientos en el sistema de transporte (empaquetamientos), pérdidas y consumos no reportados.

### MERCADO SECUNDARIO



Se registraron contratos de suministro, realizados en negociación directa por 16200 MBTUD y se registraron subastas por 800 MBTUD. Por capacidad de transporte se registraron contratos, realizados en negociación directa por 114 KPCD y en subastas por 3536 KPCD. En total la capacidad de transporte registrada fue de 3650 KPCD.

### PRECIOS



El indicador de precios i-Gas presenta un incremento del 0,51%, alcanzando un valor de 7,88 USD/MBTU. El precio para entrega en la Guajira no presentó variaciones. El precio para entrega en Cusiana presenta un incremento del 0,52%, alcanzando un valor de 7,79 USD/MBTU.

8 de mayo 2024



Henry Hub

**2,19**

USD/MBTU



LNG  
Japón - Corea

**10,46**

USD/MBTU





## COMPORTAMIENTO SUBASTA ÚSELO O VÉNDALO DE CORTO PLAZO



### Suministro de Gas Natural\*

Variación en el número de adjudicaciones

**0%**

Variación en las cantidades adjudicadas

**-39%**



\*Cálculo realizado comparando el promedio del último y penúltimo día adjudicado



### Puntos de Entrega Adjudicados

6 de mayo de 2024

8 de mayo de 2024

Punto entrega	Cantidad (MBTUD)	Número de adjudicaciones	Precio* (USD/MBTU)
CUSIANA	600	1	ND

Punto entrega	Cantidad (MBTUD)	Número de adjudicaciones	Precio* (USD/MBTU)
CUSIANA	800	1	ND



### Rutas de Transporte Adjudicadas

1 de mayo 2024

8 de mayo 2024

Ruta	Capacidad (KPCD)	Precio* (\$/KPC)
COGUA - SABANA_F	356	ND
CUSIANA - OCOA	39	ND
LA BELLEZA - COGUA	356	ND

Ruta	Capacidad (KPCD)	Precio* (\$/KPC)
LA BELLEZA - COGUA	482	ND
CUSIANA - OCOA	34	ND
COGUA - SABANA_F	482	ND
BALLENA - BARRANCABERMEJA	6.000	ND



### Capacidad de transporte\*

Variación en el número de adjudicaciones

**33 %**



Variación en las cantidades adjudicadas

**832 %**



\*Cálculo realizado comparando el promedio del día anterior con el mismo día de la semana anterior