

AL DÍA CON EL GESTOR

12 de mayo 2024

ENERGÍA TOMADA DEL SISTEMA NACIONAL DE TRANSPORTE

4 de mayo de 2024

862 GBTUD



3,21 %

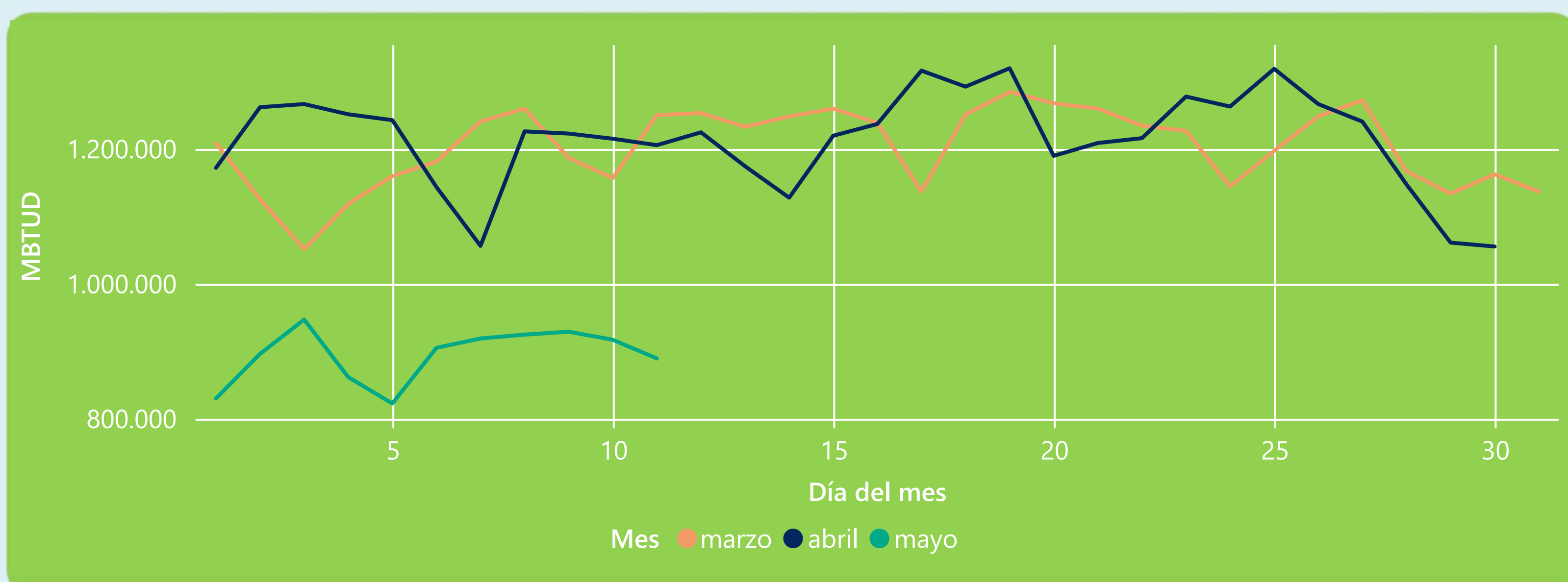
11 de mayo 2024

889 GBTUD

Se registra un incremento de la cantidad de energía tomada de 3,21%, respecto al sábado de la semana pasada.

*Cálculo realizado comparando el promedio del día anterior con el mismo día de la semana anterior

ENERGÍA TOMADA DEL SISTEMA NACIONAL DE TRANSPORTE



La energía tomada se redujo un -26,23% respecto al mes de Abril.

La energía tomada se redujo un -28,85% respecto al mes de Marzo.

INFORMACIÓN OPERATIVA POR SISTEMA

10 de mayo 2024

Energía inyectada

Energía tomada

Costa

337

350

Interior

551

567

Total

888

917

11 de mayo 2024

Energía inyectada

Energía tomada

Costa

330

336

Interior

554

553

Total

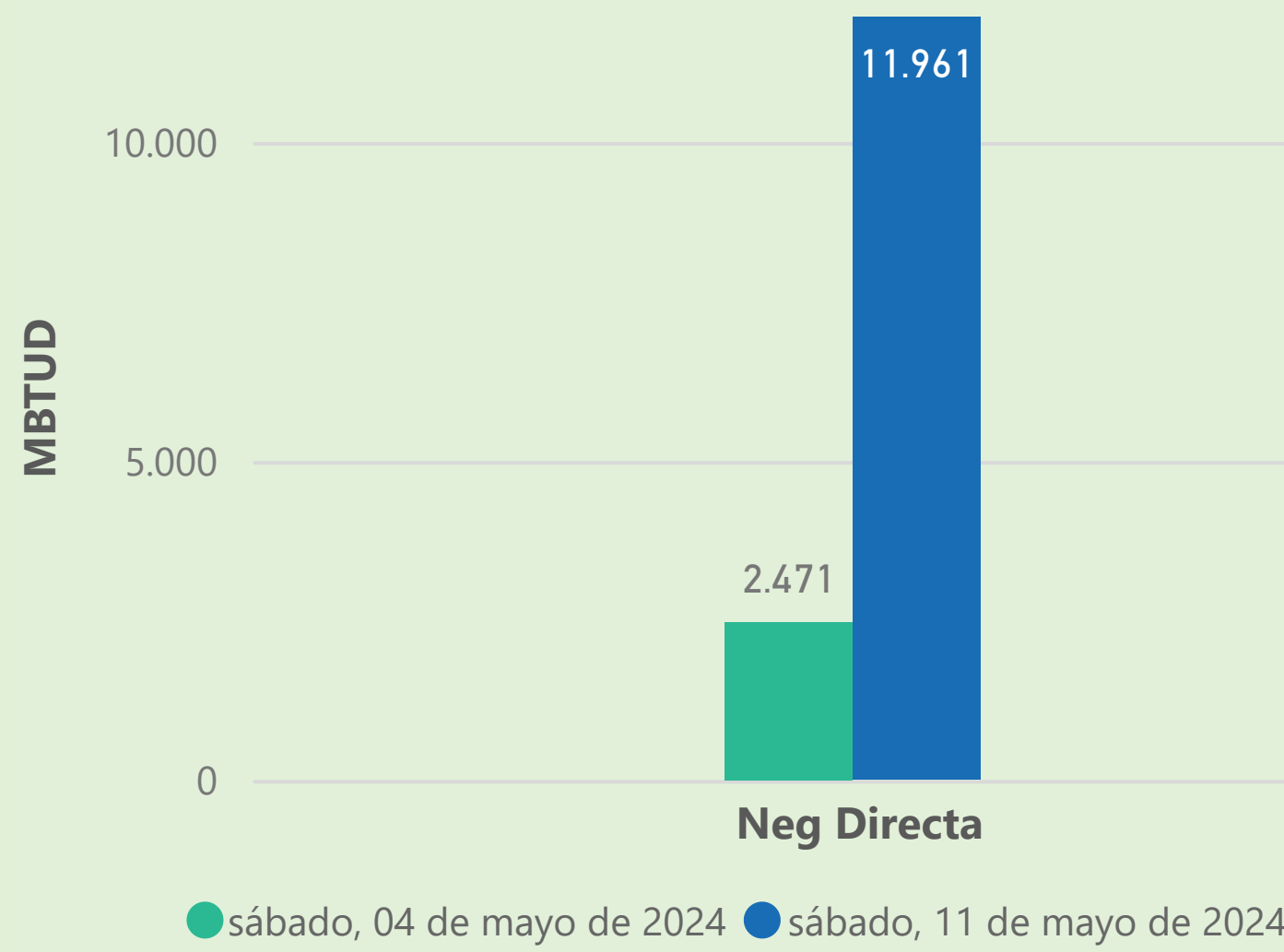
884

889

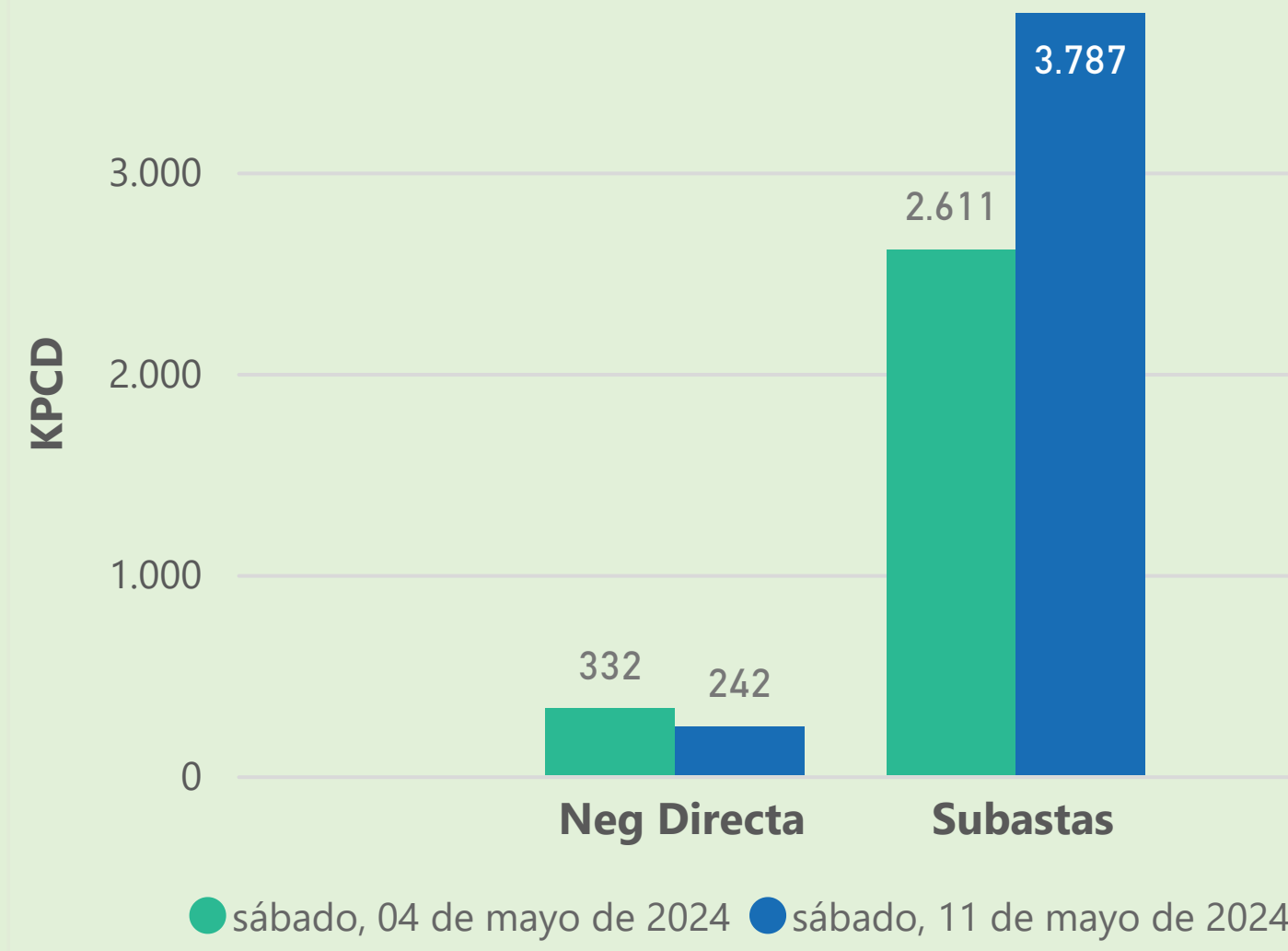
Las posibles diferencias presentadas entre el total de energía inyectada y total de entregas a usuarios finales puede ser ocasionada por almacenamientos en el sistema de transporte (empaquetamientos), pérdidas y consumos no reportados.

MERCADO SECUNDARIO

Suministro

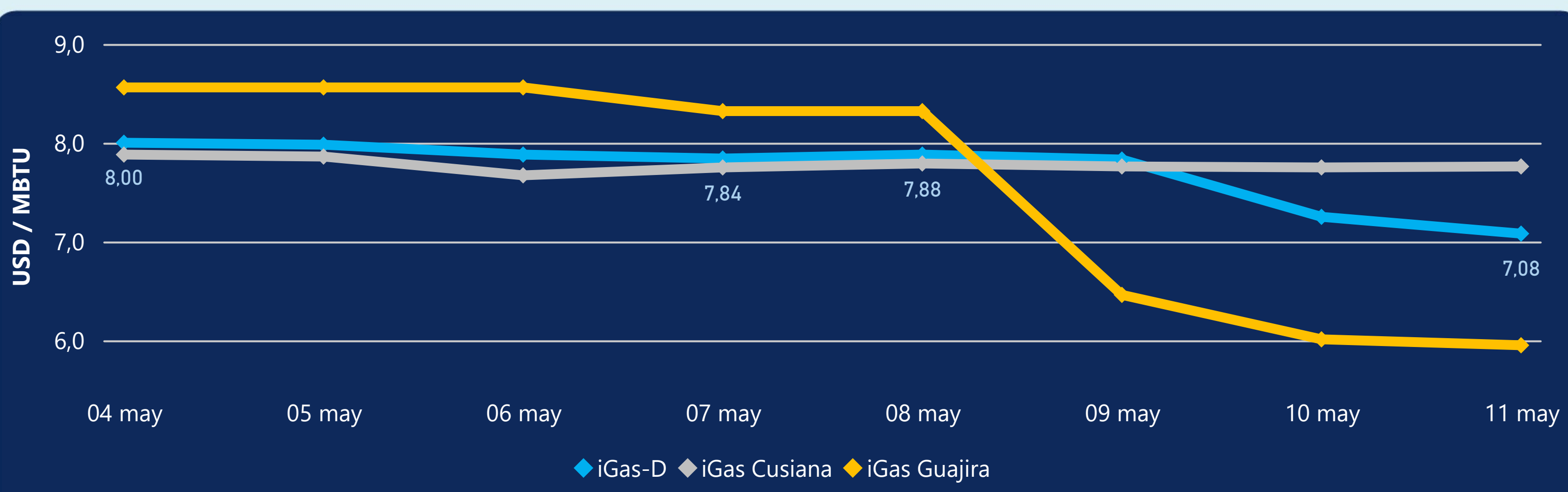


Transporte



Se registraron contratos de suministro, realizados en negociación directa por 11961 MBTUD. Por capacidad de transporte se registraron contratos, realizados en negociación directa por 242 KPCD y en subastas por 3787 KPCD. En total la capacidad de transporte registrada fue de 4029 KPCD.

PRECIOS



El indicador de precios i-Gas presenta una reducción del -2,34%, alcanzando un valor de 7,08 USD/MBTU. El precio para entrega en la Guajira presenta una reducción del -1%, alcanzando un valor de 5,95 USD/MBTU. El precio para entrega en Cusiana presenta un incremento del 0,13%, alcanzando un valor de 7,76 USD/MBTU.

11 de mayo 2024

Henry Hub

2,25

USD/MBTU

LNG
Japón - Corea

10,48

USD/MBTU



COMPORTAMIENTO SUBASTA ÚSELO O VÉNDALO DE CORTO PLAZO



Suministro de Gas Natural*

Variación en el número de adjudicaciones

0%

Variación en las cantidades adjudicadas

0%

*Cálculo realizado comparando el promedio del último y penúltimo día adjudicado



Puntos de Entrega Adjudicados

8 de mayo de 2024

9 de mayo de 2024

Punto entrega	Cantidad (MBTUD)	Número de adjudicaciones	Precio* (USD/MBTU)
CUSIANA	800	1	ND

Punto entrega	Cantidad (MBTUD)	Número de adjudicaciones	Precio* (USD/MBTU)
CUSIANA	800	1	ND



Rutas de Transporte Adjudicadas

4 de mayo 2024

11 de mayo 2024

Ruta	Capacidad (KPCD)	Precio* (\$/KPC)
BALLENA - BARRANCABERMEJA	5.000	ND
COGUA - SABANA_F	260	ND
CUSIANA - OCOA	47	ND
LA BELLEZA - COGUA	260	ND

Ruta	Capacidad (KPCD)	Precio* (\$/KPC)
LA BELLEZA - COGUA	283	ND
CUSIANA - SABANA_F	632	ND
CUSIANA - OCOA	46	ND
COGUA - SABANA_F	283	ND
BALLENA - BARRANCABERMEJA	5.350	ND



Capacidad de transporte*

Variación en el número de adjudicaciones

25 %



Variación en las cantidades adjudicadas

18 %



*Cálculo realizado comparando el promedio del día anterior con el mismo día de la semana anterior