

## AL DÍA CON EL GESTOR

15 de mayo 2024

### ENERGÍA TOMADA DEL SISTEMA NACIONAL DE TRANSPORTE

7 de mayo de 2024

**919 GBTUD**



**1,44 %**

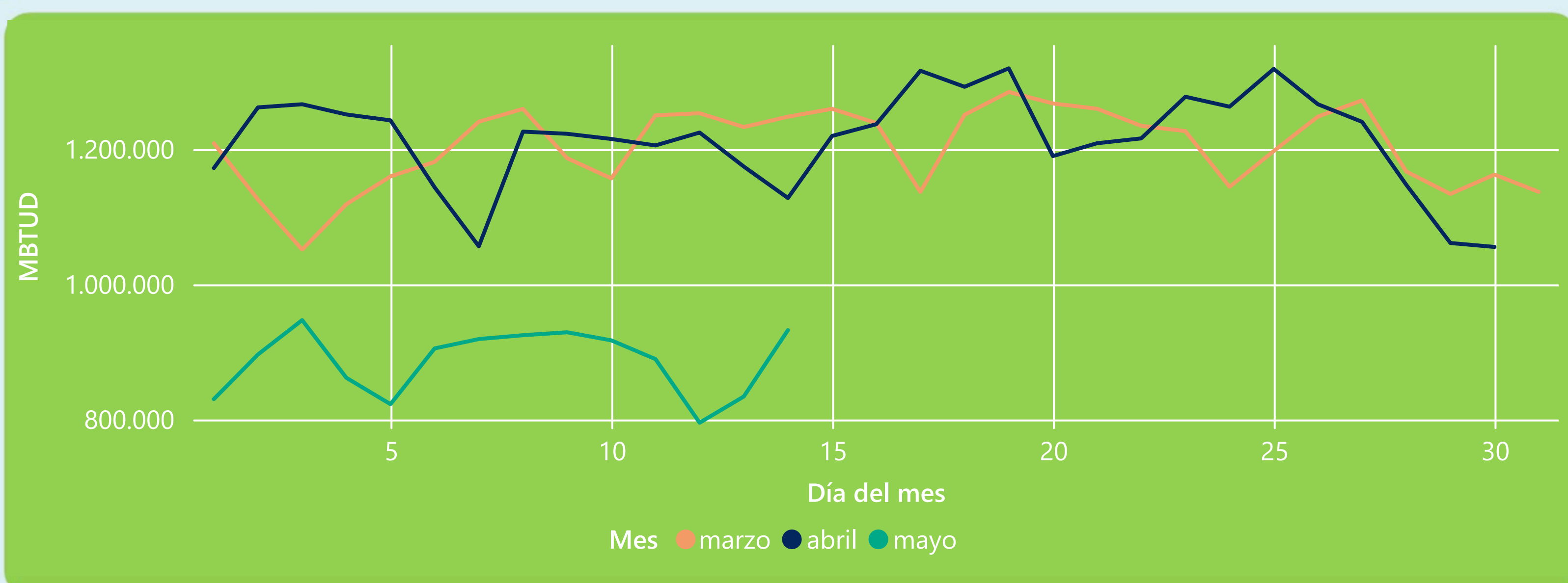
14 de mayo 2024

**932 GBTUD**

Se registra un incremento de la cantidad de energía tomada de 1,44%, respecto al martes de la semana pasada.

\*Cálculo realizado comparando el promedio del día anterior con el mismo día de la semana anterior

### ENERGÍA TOMADA DEL SISTEMA NACIONAL DE TRANSPORTE



La energía tomada se redujo un -17,34% respecto al mes de Abril.  
La energía tomada se redujo un -25,31% respecto al mes de Marzo.

### INFORMACIÓN OPERATIVA POR SISTEMA

13 de mayo 2024

Energía inyectada

Energía tomada

Costa

326

336

Interior

491

498

Total

817

834

14 de mayo 2024

Energía inyectada

Energía tomada

Costa

352

376

Interior

518

556

Total

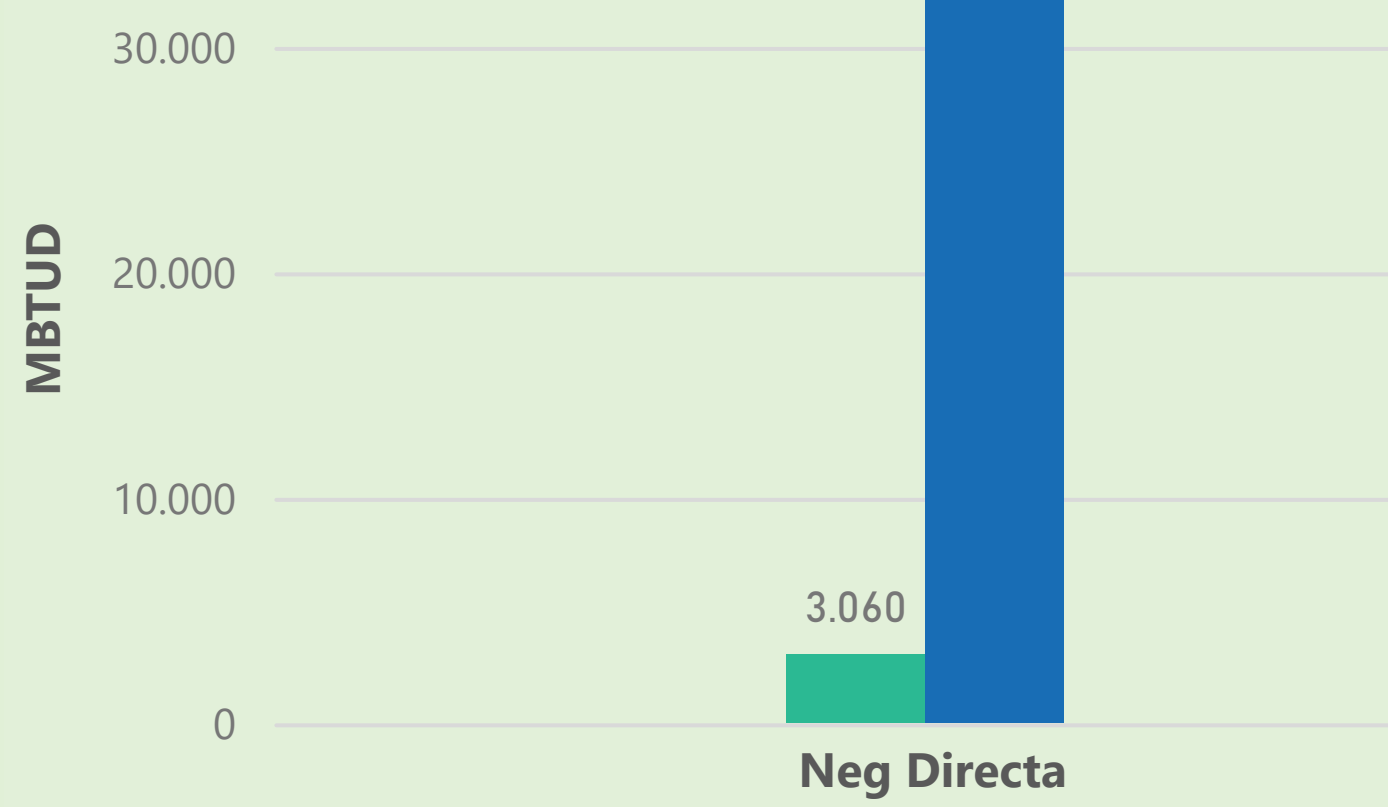
870

932

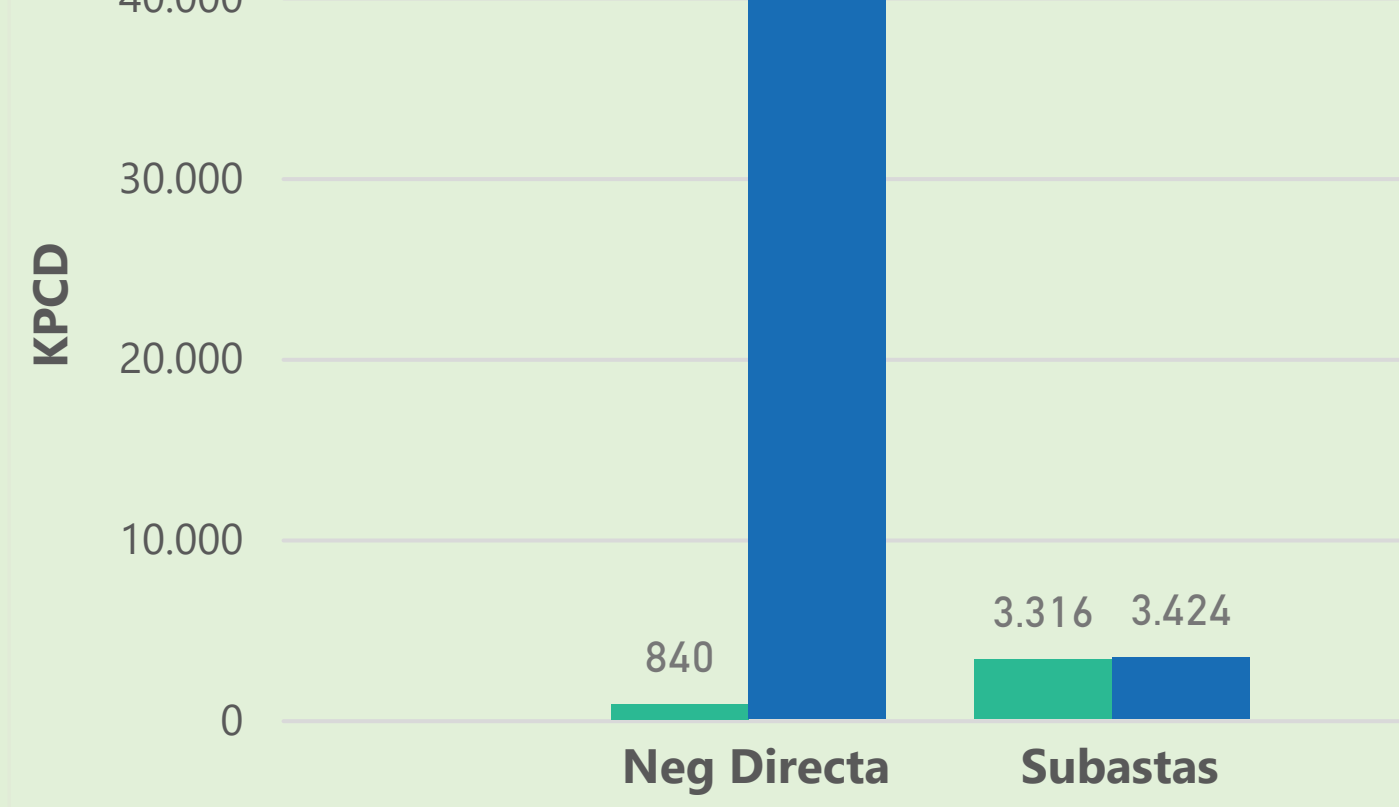
Las posibles diferencias presentadas entre el total de energía inyectada y total de entregas a usuarios finales puede ser ocasionada por almacenamientos en el sistema de transporte (empaquetamientos), pérdidas y consumos no reportados.

### MERCADO SECUNDARIO

Suministro

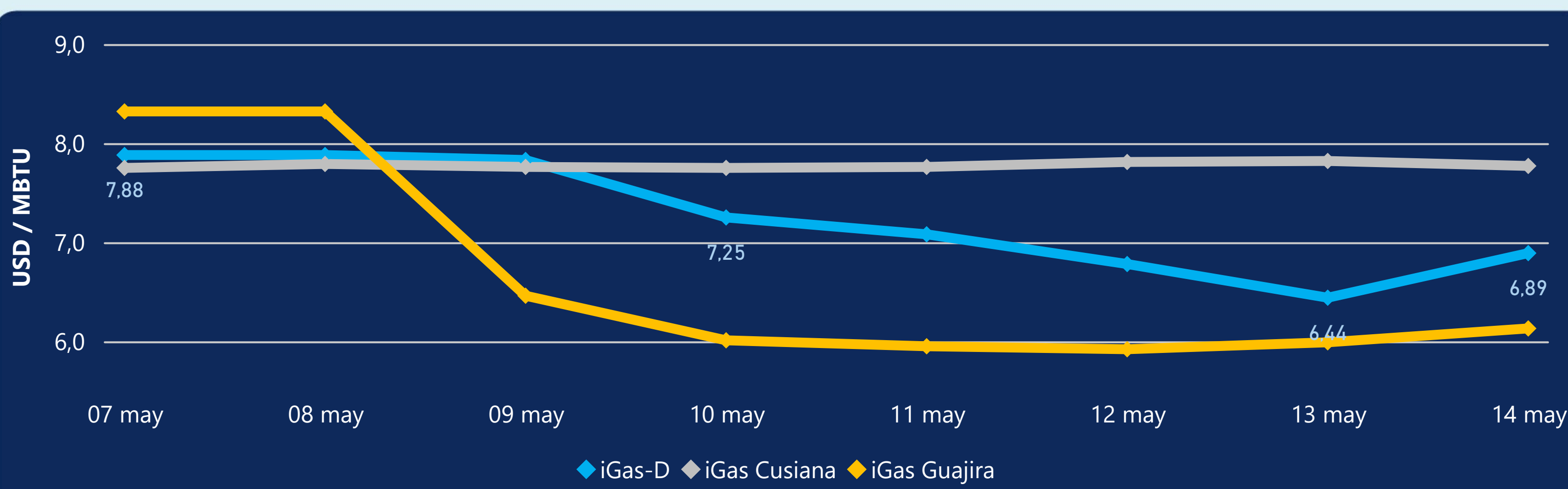


Transporte



Se registraron contratos de suministro, realizados en negociación directa por 36720 MBTUD. Por capacidad de transporte se registraron contratos, realizados en negociación directa por 45813 KPCD y en subastas por 3424 KPCD. En total la capacidad de transporte registrada fue de 49237 KPCD.

### PRECIOS



El indicador de precios i-Gas presenta un incremento del 6,99%, alcanzando un valor de 6,89 USD/MBTU. El precio para entrega en la Guajira presenta un incremento del 2,34%, alcanzando un valor de 6,13 USD/MBTU. El precio para entrega en Cusiana presenta una reducción del -0,64%, alcanzando un valor de 7,77 USD/MBTU.

14 de mayo 2024

Henry Hub



**2,34**

USD/MBTU



LNG  
Japón - Corea



**10,45**

USD/MBTU



## COMPORTAMIENTO SUBASTA ÚSELO O VÉNDALO DE CORTO PLAZO



### Suministro de Gas Natural\*

Variación en el número de adjudicaciones

**0%**

Variación en las cantidades adjudicadas

**0%**

\*Cálculo realizado comparando el promedio del último y penúltimo día adjudicado



### Puntos de Entrega Adjudicados

8 de mayo de 2024

9 de mayo de 2024

Punto entrega	Cantidad (MBTUD)	Número de adjudicaciones	Precio* (USD/MBTU)
CUSIANA	800	1	ND

Punto entrega	Cantidad (MBTUD)	Número de adjudicaciones	Precio* (USD/MBTU)
CUSIANA	800	1	ND



### Rutas de Transporte Adjudicadas

7 de mayo 2024

14 de mayo 2024

Ruta	Capacidad (KPCD)	Precio* (\$/KPC)
BALLENA - BARRANCABERMEJA	5.500	ND
COGUA - SABANA_F	360	ND
CUSIANA - OCOA	48	ND
LA BELLEZA - COGUA	360	ND

Ruta	Capacidad (KPCD)	Precio* (\$/KPC)
LA BELLEZA - COGUA	425	ND
CUSIANA - OCOA	42	ND
COGUA - SABANA_F	425	ND
BALLENA - BARRANCABERMEJA	5.500	ND



### Capacidad de transporte\*

Variación en el número de adjudicaciones

**0 %**

Variación en las cantidades adjudicadas

**2 %**



\*Cálculo realizado comparando el promedio del día anterior con el mismo día de la semana anterior