

## AL DÍA CON EL GESTOR

16 de mayo 2024

### ENERGÍA TOMADA DEL SISTEMA NACIONAL DE TRANSPORTE

8 de mayo de 2024

**925 GBTUD**



**-0,36 %**

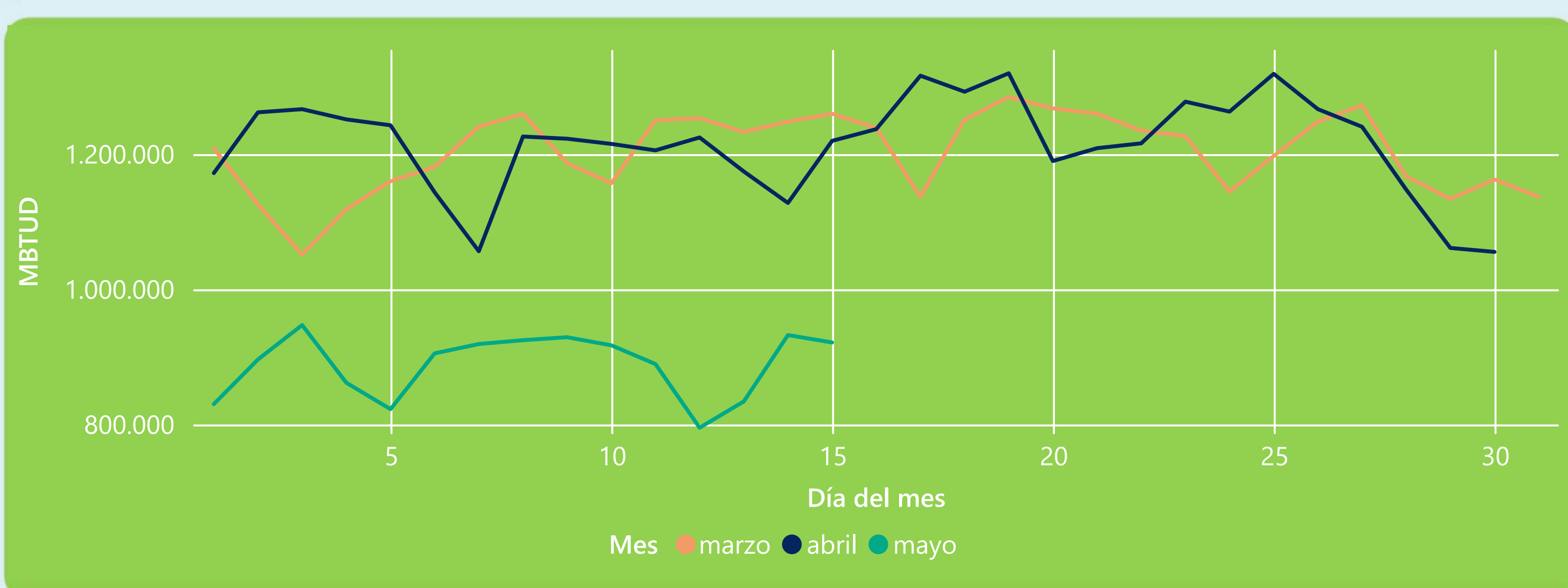
15 de mayo 2024

**921 GBTUD**

Se registra una reducción de la cantidad de energía tomada en un -0,36%, respecto al miércoles de la semana pasada.

\*Cálculo realizado comparando el promedio del día anterior con el mismo día de la semana anterior

### ENERGÍA TOMADA DEL SISTEMA NACIONAL DE TRANSPORTE



La energía tomada se redujo un -24,46% respecto al mes de Abril.

La energía tomada se redujo un -26,86% respecto al mes de Marzo.

### INFORMACIÓN OPERATIVA POR SISTEMA

14 de mayo 2024

**Energía inyectada**

**Energía tomada**

**Costa**

352

376

**Interior**

518

556

**Total**

870

932

15 de mayo 2024

**Energía inyectada**

**Energía tomada**

**Costa**

343

377

**Interior**

536

545

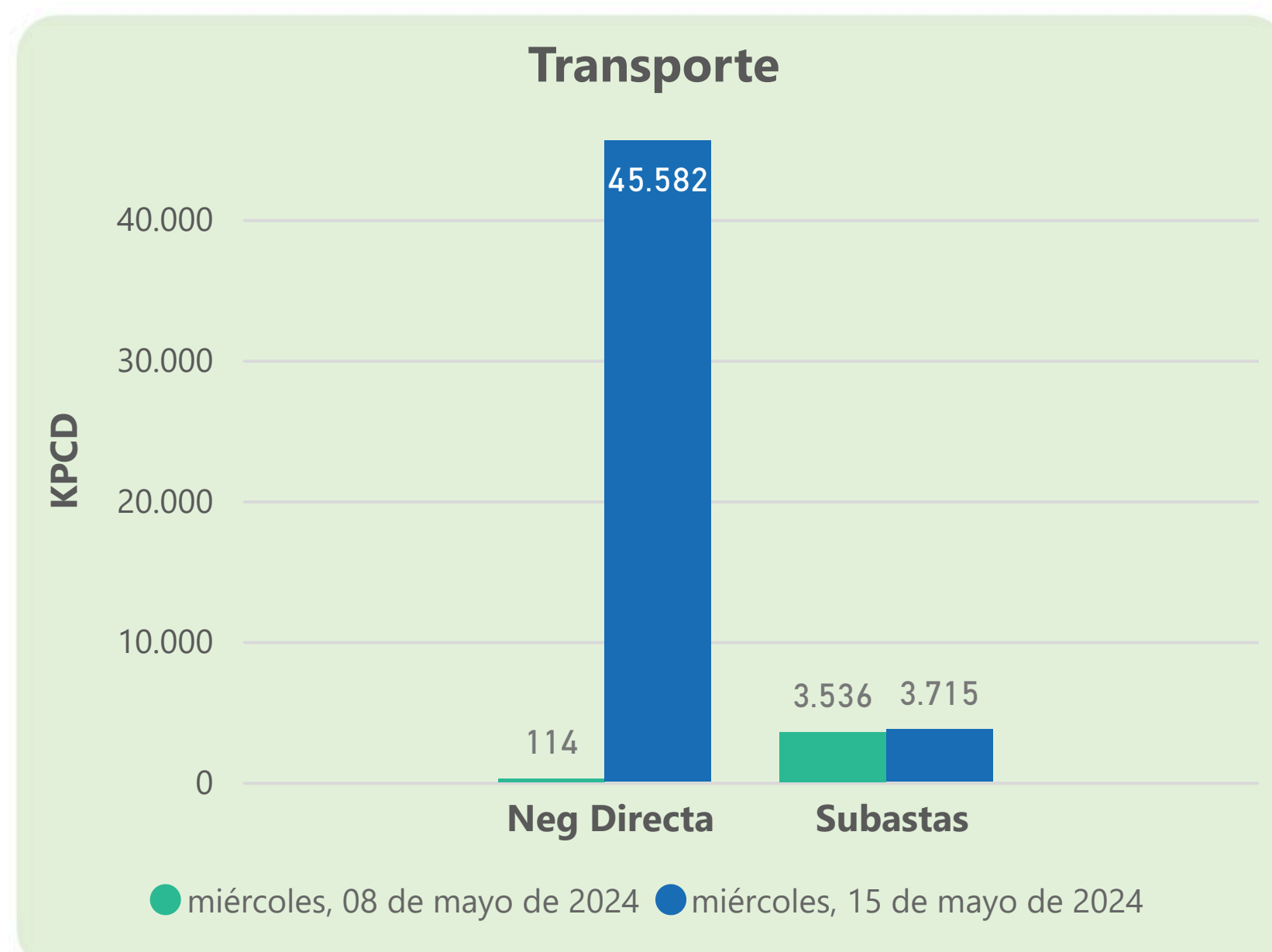
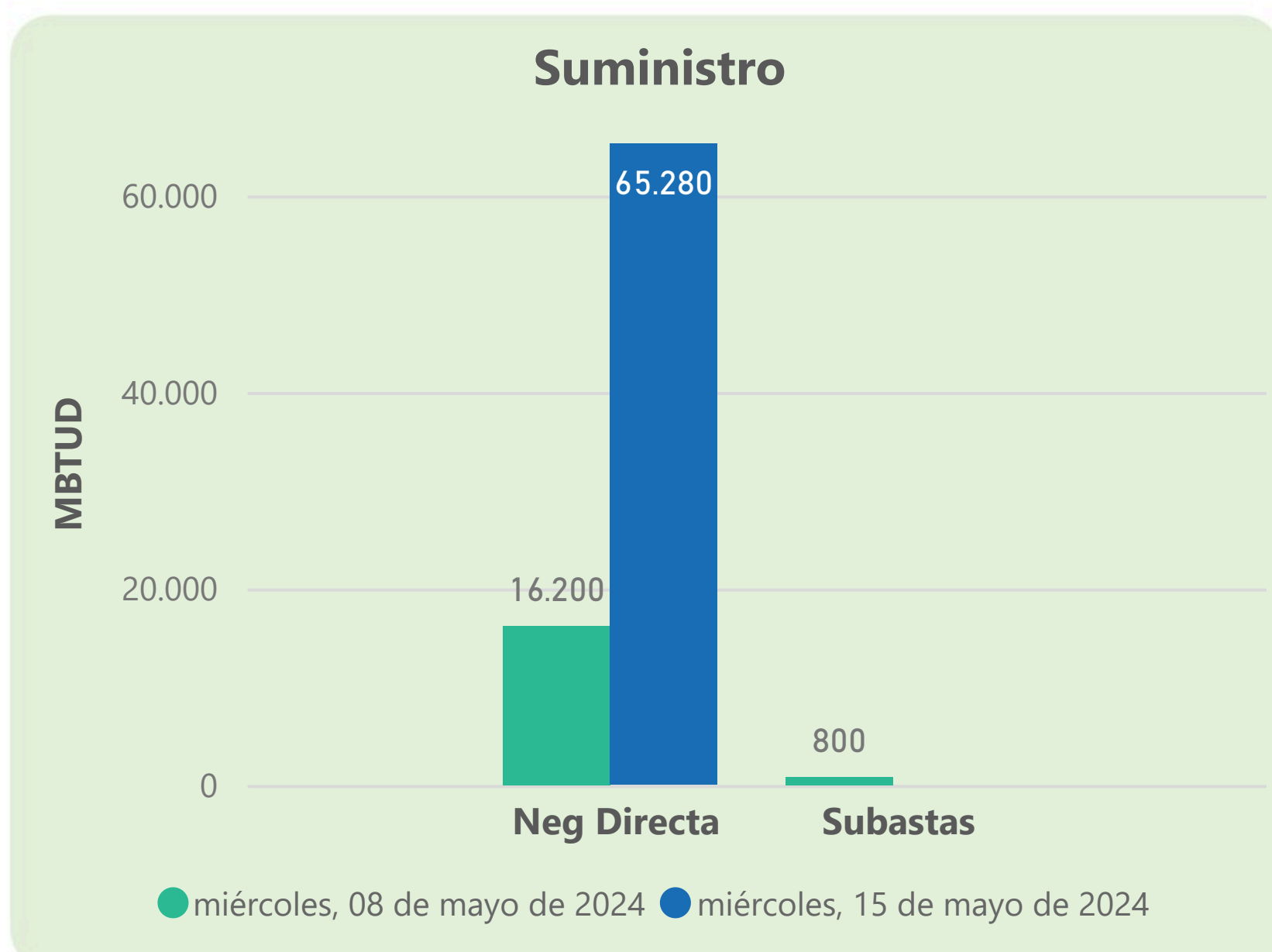
**Total**

879

921

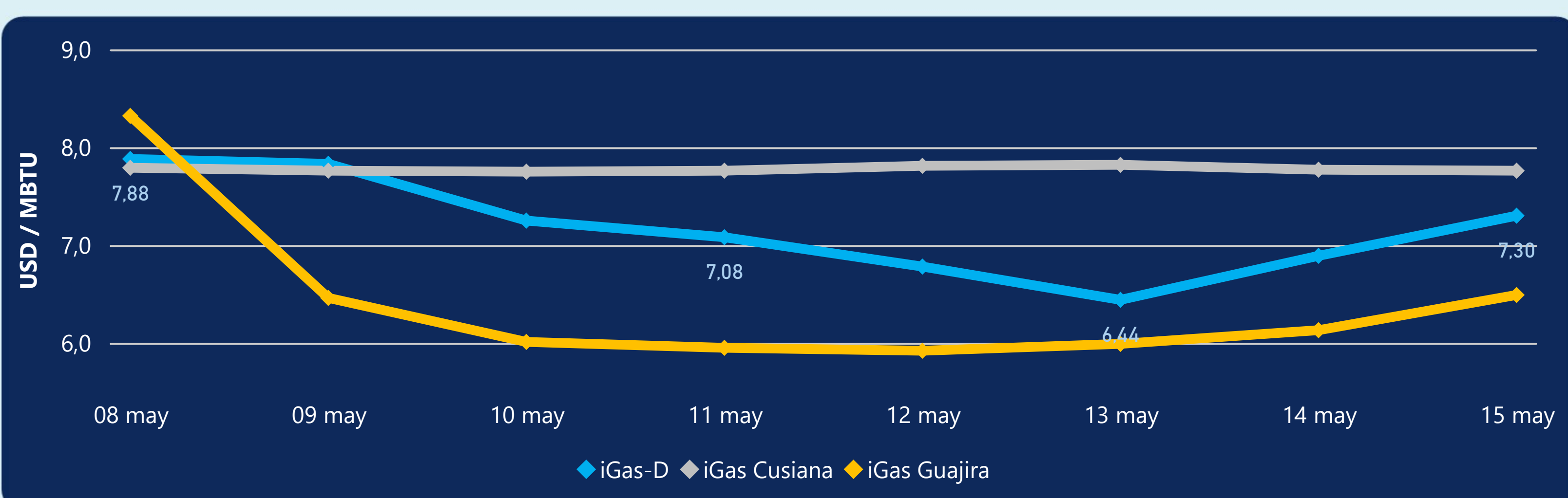
Las posibles diferencias presentadas entre el total de energía inyectada y total de entregas a usuarios finales puede ser ocasionada por almacenamientos en el sistema de transporte (empaquetamientos), pérdidas y consumos no reportados.

### MERCADO SECUNDARIO



Se registraron contratos de suministro, realizados en negociación directa por 65280 MBTUD. Por capacidad de transporte se registraron contratos, realizados en negociación directa por 45582 KPCD y en subastas por 3715 KPCD. En total la capacidad de transporte registrada fue de 49297 KPCD.

### PRECIOS



El indicador de precios i-Gas presenta un incremento del 5,95%, alcanzando un valor de 7,3 USD/MBTU. El precio para entrega en la Guajira presenta un incremento del 5,87%, alcanzando un valor de 6,49 USD/MBTU. El precio para entrega en Cusiana presenta una reducción del -0,13%, alcanzando un valor de 7,76 USD/MBTU.

15 de mayo 2024

Henry Hub

**2,42**

USD/MBTU

LNG  
Japón - Corea

**10,80**

USD/MBTU





## COMPORTAMIENTO SUBASTA ÚSELO O VÉNDALO DE CORTO PLAZO



### Suministro de Gas Natural\*

Variación en el número de adjudicaciones

**0%**

Variación en las cantidades adjudicadas

**0%**

\*Cálculo realizado comparando el promedio del último y penúltimo día adjudicado



### Puntos de Entrega Adjudicados

8 de mayo de 2024

9 de mayo de 2024

Punto entrega	Cantidad (MBTUD)	Número de adjudicaciones	Precio* (USD/MBTU)
CUSIANA	800	1	ND

Punto entrega	Cantidad (MBTUD)	Número de adjudicaciones	Precio* (USD/MBTU)
CUSIANA	800	1	ND



### Rutas de Transporte Adjudicadas

8 de mayo 2024

15 de mayo 2024

Ruta	Capacidad (KPCD)	Precio* (\$/KPC)
BALLENA - BARRANCABERMEJA	6.000	ND
COGUA - SABANA_F	482	ND
CUSIANA - OCOA	34	ND
LA BELLEZA - COGUA	482	ND

Ruta	Capacidad (KPCD)	Precio* (\$/KPC)
LA BELLEZA - COGUA	399	ND
CUSIANA - SABANA_F	346	ND
CUSIANA - OCOA	53	ND
COGUA - SABANA_F	399	ND
BALLENA - BARRANCABERMEJA	6.000	ND



### Capacidad de transporte\*

Variación en el número de adjudicaciones

**25 %**



Variación en las cantidades adjudicadas

**3 %**



\*Cálculo realizado comparando el promedio del día anterior con el mismo día de la semana anterior