



AL DÍA CON EL GESTOR 10 DE JUNIO 2020

2 de junio 2020

969
GBTUD

6 %

Respecto al martes de la semana pasada, incrementó la cantidad de energía tomada en un 6%

1,026
GBTUD

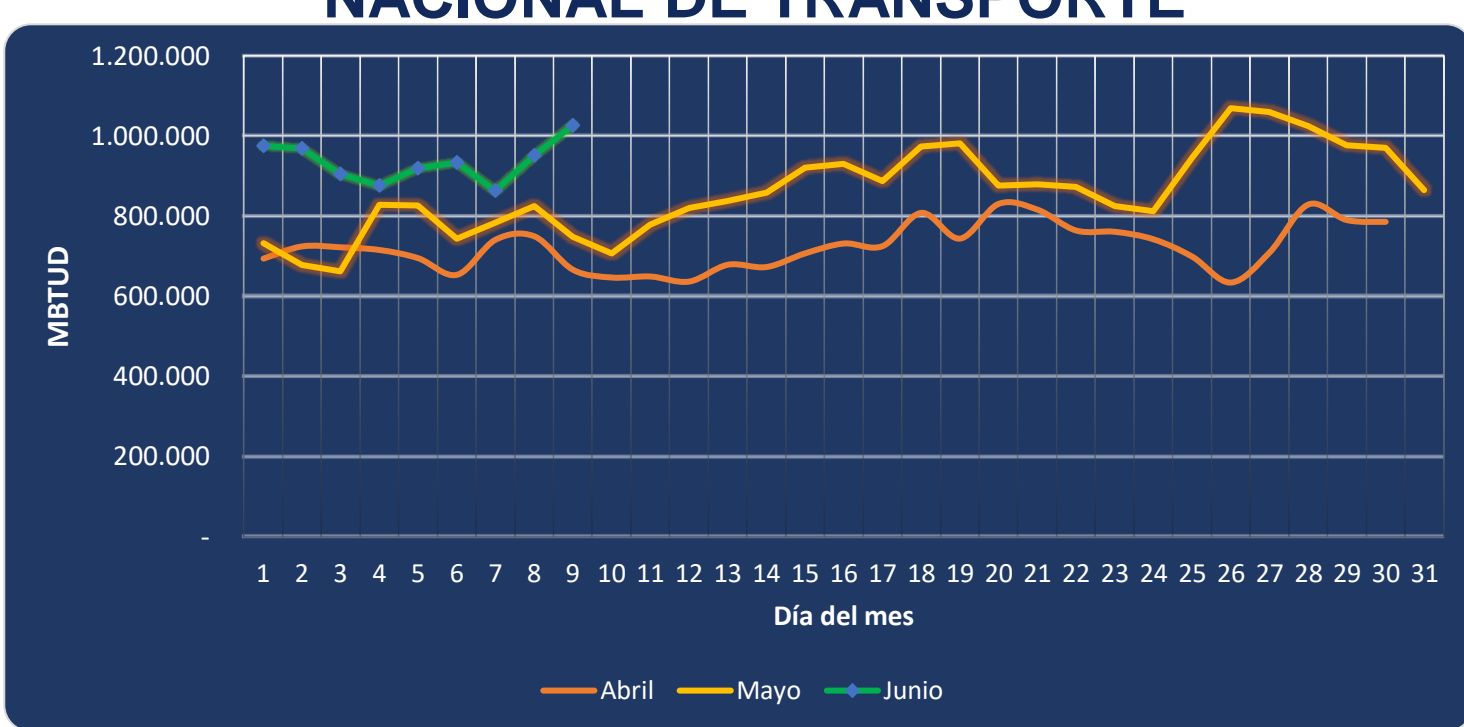
9 de junio 2020

ENERGÍA TOMADA DEL SISTEMA NACIONAL DE TRANSPORTE



*Cálculo realizado comparando el promedio del día anterior con el mismo día de la semana anterior

ENERGÍA TOMADA DEL SISTEMA NACIONAL DE TRANSPORTE



Se registra un incremento de la energía tomada, respecto al mes de abril de 54.17% y respecto a mayo, un incremento de 37.09%.

INFORMACIÓN OPERATIVA POR SISTEMA

8 de junio 2020

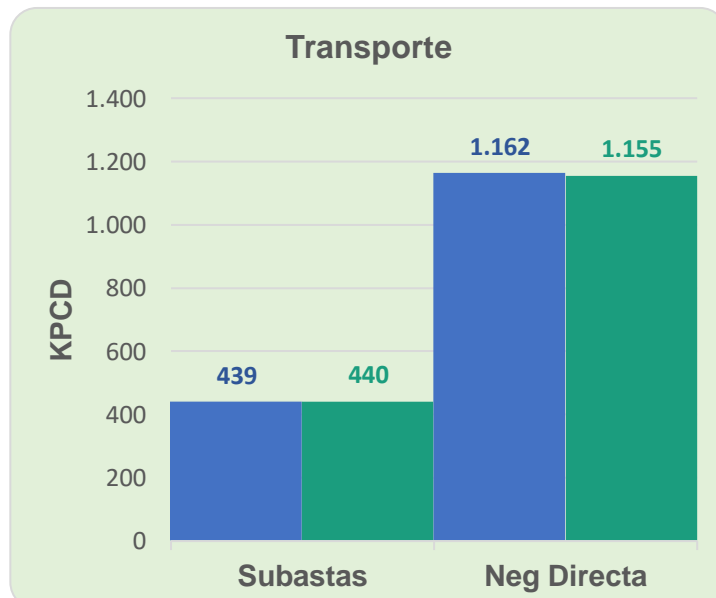
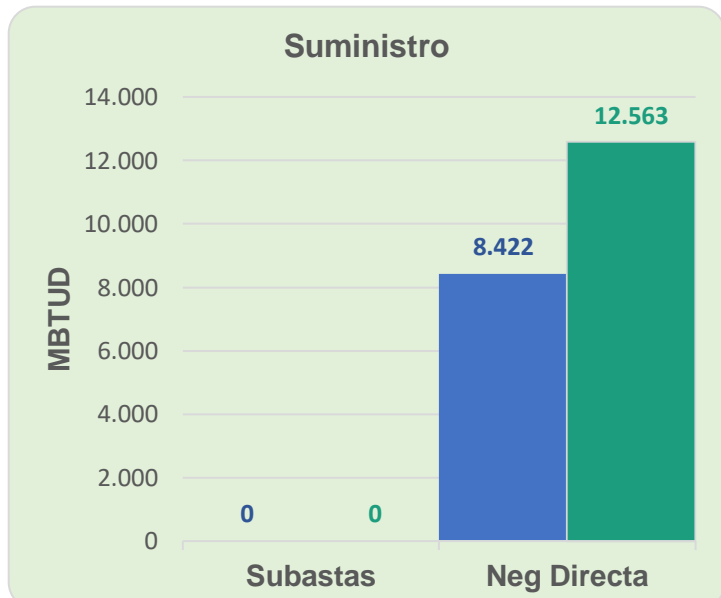
	Costa	Interior	Total
Energía inyectada	371	613	984
Energía tomada	350	601	951

9 de junio 2020

	Costa	Interior	Total
Energía inyectada	400	626	1,026
Energía tomada	619	407	1,026

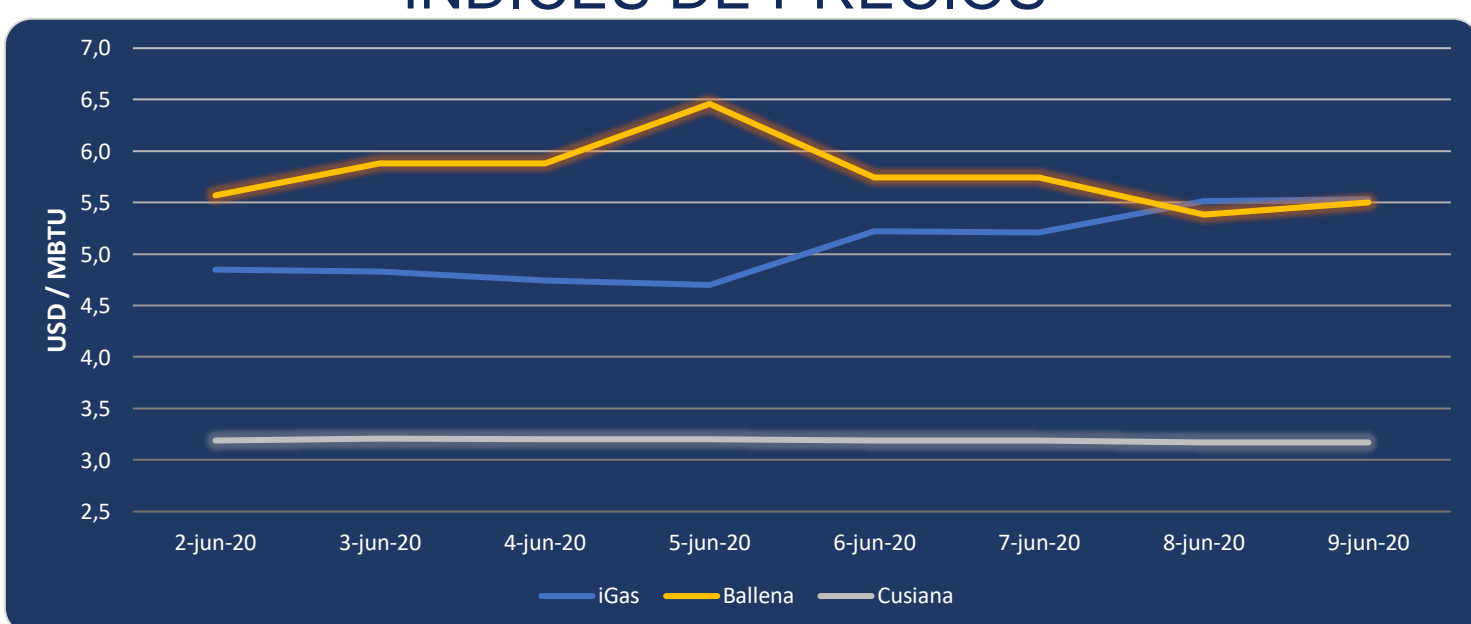
Las posibles diferencias presentadas entre el total de energía inyectada y total de entregas a usuarios finales puede ser ocasionada por almacenamientos en el sistema de transporte (empaquetamientos), pérdidas y consumos no reportados.

MERCADO SECUNDARIO



Se registraron contratos de capacidad de suministro realizados en negociación directa por 12,563 MBTUD, un 49% más que el martes de la semana anterior. Por capacidad de transporte se registraron contratos realizados en subastas por 440 KPCD y en negociación directa por 1,155 KPCD. Los contratos registrados por capacidad de transporte son similares a los registrados el martes de la semana anterior.

ÍNDICES DE PRECIOS



El índice iGas presenta un incremento del 0.36% al pasar a 5.53 USD/MBTU. De igual manera el índice de precios para entrega en Ballena presenta un incremento del 2.23% al pasar a 5.50 USD/MBTU. El precio para entrega en Cusiana se mantiene constante en los últimos 2 días en 3.17 USD/MBTU.

Henry Hub



9 de junio 2020



LNG
Japón - Corea