



## AL DÍA CON EL GESTOR 21 DE JULIO 2020

13 de julio 2020

815  
GBTUD

-7 %

Respecto al lunes de la semana pasada, se contrajo la cantidad de energía tomada en 7%

746  
GBTUD

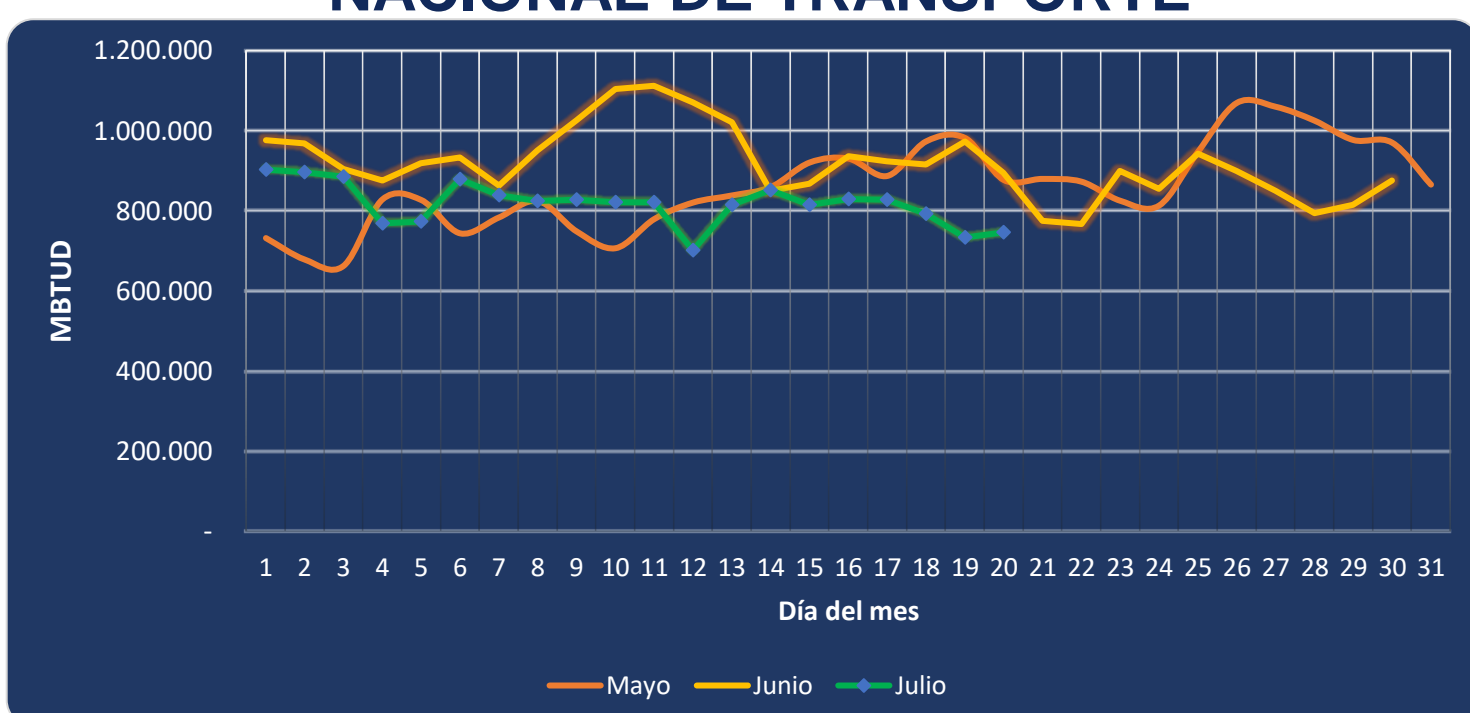
20 de julio 2020

\*Cálculo realizado comparando el promedio del día anterior con el mismo día de la semana anterior

ENERGÍA TOMADA DEL SISTEMA NACIONAL DE TRANSPORTE



### ENERGÍA TOMADA DEL SISTEMA NACIONAL DE TRANSPORTE



Se registra una reducción de la energía tomada, respecto al mes de mayo de 14.94% y respecto a junio, una reducción de 16.70%.

### INFORMACIÓN OPERATIVA POR SISTEMA

19 de julio 2020

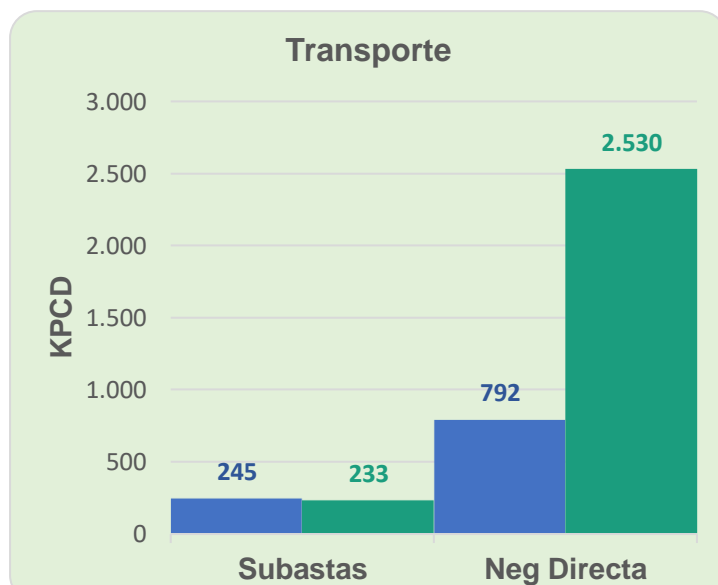
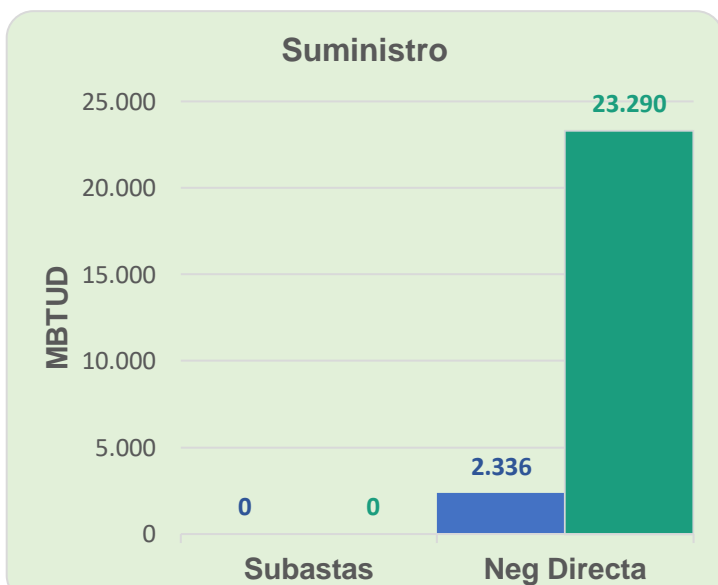
	Costa	Interior	Total
Energía inyectada	285	488	773
Energía tomada	277	457	734

20 de julio 2020

	Costa	Interior	Total
Energía inyectada	285	472	757
Energía tomada	280	466	746

Las posibles diferencias presentadas entre el total de energía inyectada y total de entregas a usuarios finales puede ser ocasionada por almacenamientos en el sistema de transporte (empaquetamientos), pérdidas y consumos no reportados.

### MERCADO SECUNDARIO

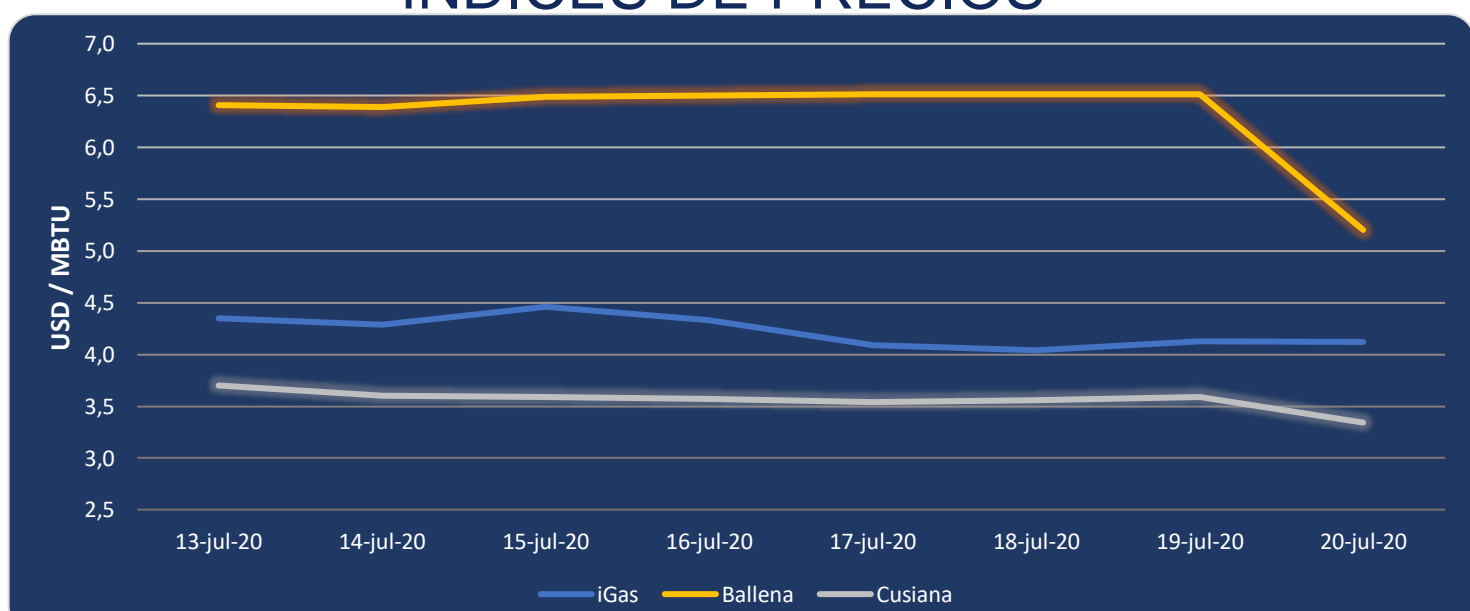


13 de julio 2020

20 de julio 2020

Se registraron contratos de suministro realizados en negociación directa por 23,290 MBTUD. Por capacidad de transporte se registraron contratos realizados en subastas por 233 KPCD y por negociación directa por 2,530 KPCD.

### ÍNDICES DE PRECIOS



El índice iGas presenta una reducción de 0.24% quedando en 4.12 USD/MBTU. El precio para entrega en Ballena presenta una reducción de 20.12% quedando en 5.20 USD/MBTU, de igual manera el índice de precios para entrega en Cusiana presenta una reducción de 7% quedando en 3.34 USD/MBTU.

Henry Hub



20 de julio 2020



LNG  
Japón - Corea