



AL DÍA CON EL GESTOR 30 DE JULIO 2020

22 de julio 2020

843
GBTUD

ENERGÍA TOMADA DEL SISTEMA NACIONAL DE TRANSPORTE



0 %

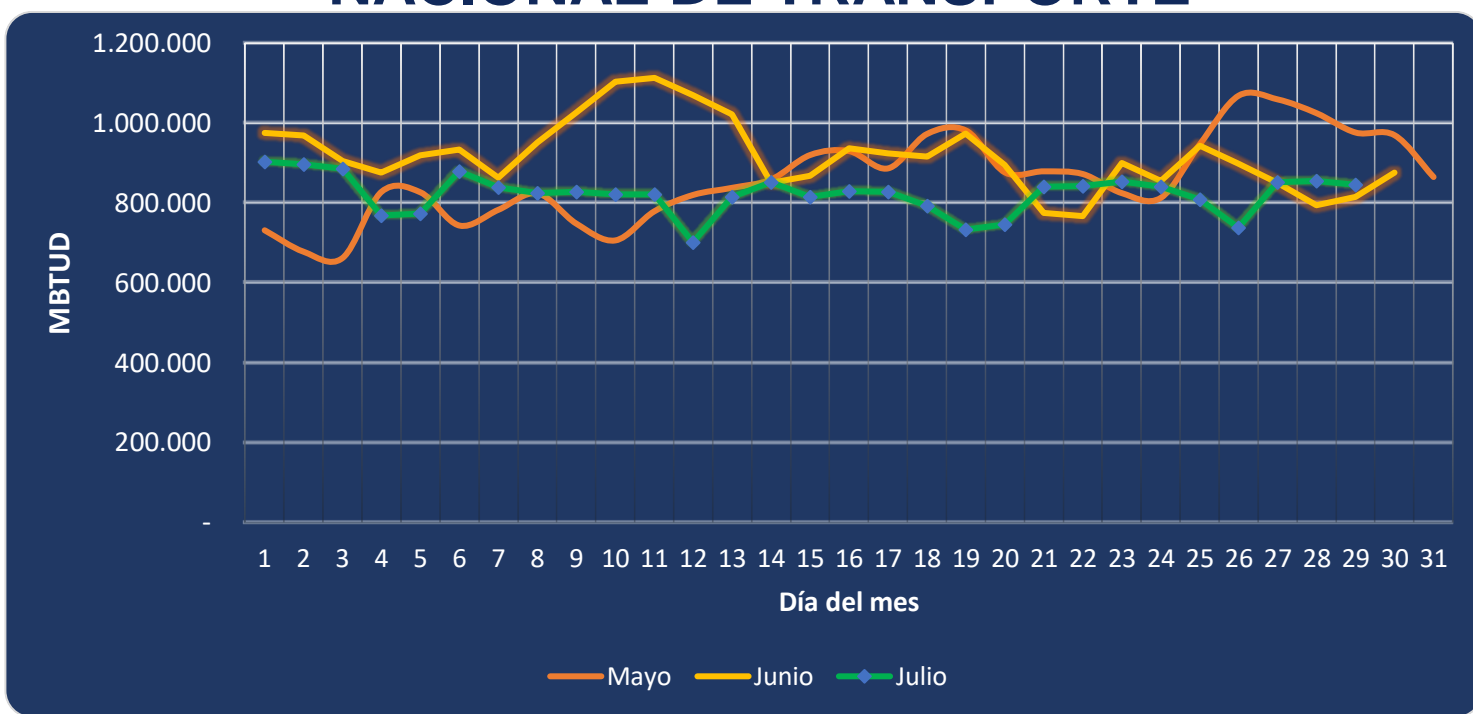
Respecto al miércoles de la semana pasada, incrementó la cantidad de energía tomada en 3 GBTUD

846
GBTUD

29 de julio 2020

*Cálculo realizado comparando el promedio del día anterior con el mismo día de la semana anterior

ENERGÍA TOMADA DEL SISTEMA NACIONAL DE TRANSPORTE



Se registra una reducción de la energía tomada, respecto al mes de mayo de 13.36% y respecto a junio, un incremento de 3.79%.

INFORMACIÓN OPERATIVA POR SISTEMA

28 de julio 2020

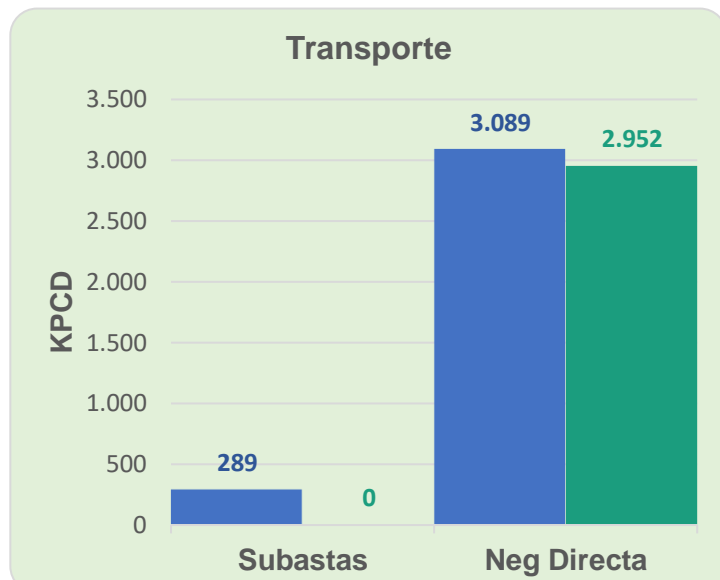
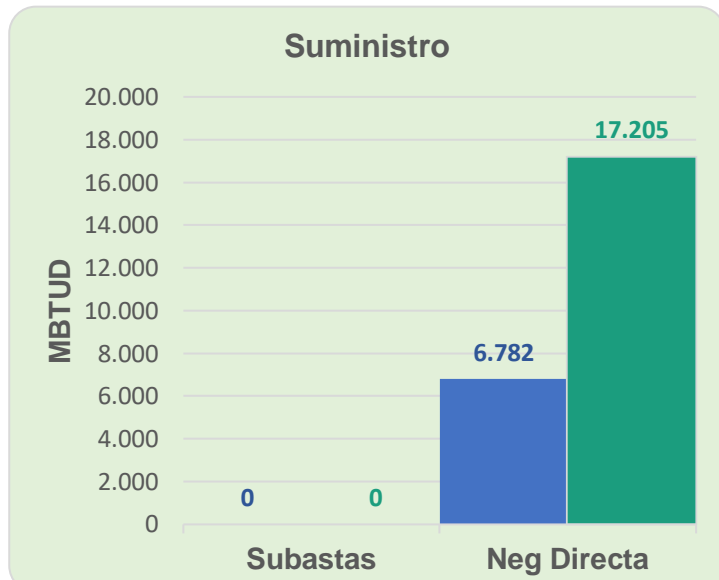
| | Costa | Interior | Total |
|-------------------|-------|----------|-------|
| Energía inyectada | 310 | 536 | 846 |
| Energía tomada | 322 | 534 | 856 |

29 de julio 2020

| | Costa | Interior | Total |
|-------------------|-------|----------|-------|
| Energía inyectada | 310 | 535 | 845 |
| Energía tomada | 314 | 532 | 846 |

Las posibles diferencias presentadas entre el total de energía inyectada y total de entregas a usuarios finales puede ser ocasionada por almacenamientos en el sistema de transporte (empaquetamientos), pérdidas y consumos no reportados.

MERCADO SECUNDARIO

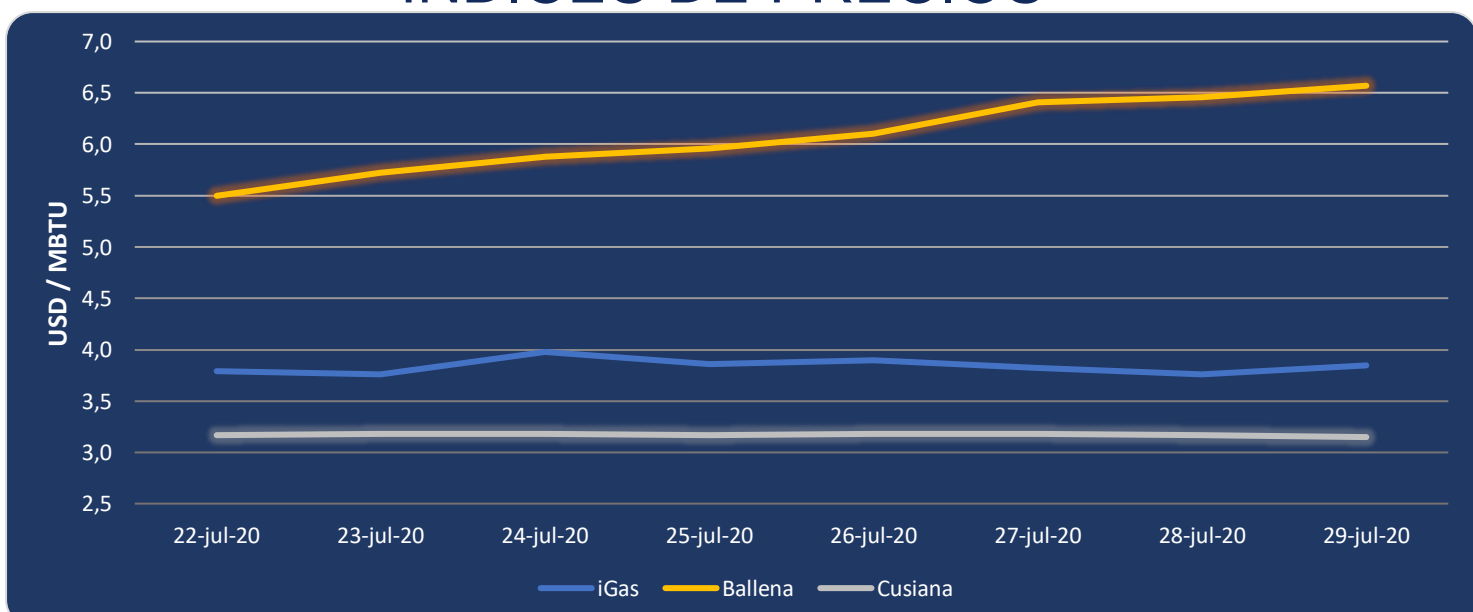


22 de julio 2020

29 de julio 2020

Se registraron contratos de suministro realizados en negociación directa por 17,205 MBTUD. Por capacidad de transporte se registraron contratos realizados en negociación directa por 2,952 KPCD. En total los contratos registrados por capacidad de transporte son un 13% menor a los registrados el miércoles de la semana anterior.

ÍNDICES DE PRECIOS



El índice iGas presenta un incremento de 2.39% al pasar a 3.85 USD/MBTU. De igual manera el precio para entrega en Ballena presenta un incremento de 1.70% al pasar a 6.57 USD/MBTU. El índice de precios para entrega en Cusiana presenta una reducción de 0.6% quedando en 3.15 USD/MBTU.

Henry Hub



29 de julio 2020

LNG
Japón - Corea

