



AL DÍA CON EL GESTOR 3 DE OCTUBRE 2020

25 de septiembre 2020

962
GBTUD

2 %

Respecto al viernes de la semana pasada, incrementó la cantidad de energía tomada en 2%.

981
GBTUD

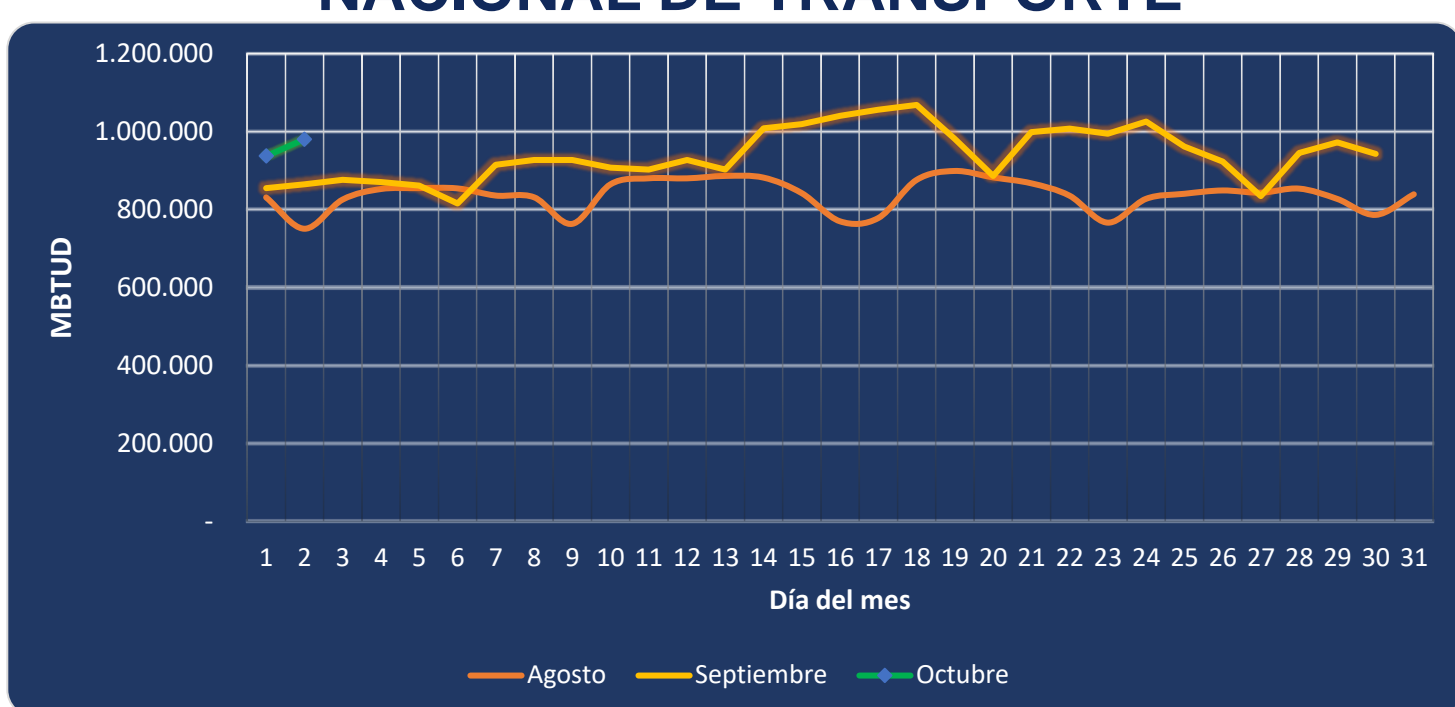
2 de octubre 2020

ENERGÍA TOMADA DEL SISTEMA NACIONAL DE TRANSPORTE



*Cálculo realizado comparando el promedio del día anterior con el mismo día de la semana anterior

ENERGÍA TOMADA DEL SISTEMA NACIONAL DE TRANSPORTE



Se registra un incremento de la energía tomada, respecto al mes de agosto de 30.62% y respecto a septiembre, un incremento de 13.42%.

INFORMACIÓN OPERATIVA POR SISTEMA

1 de octubre 2020

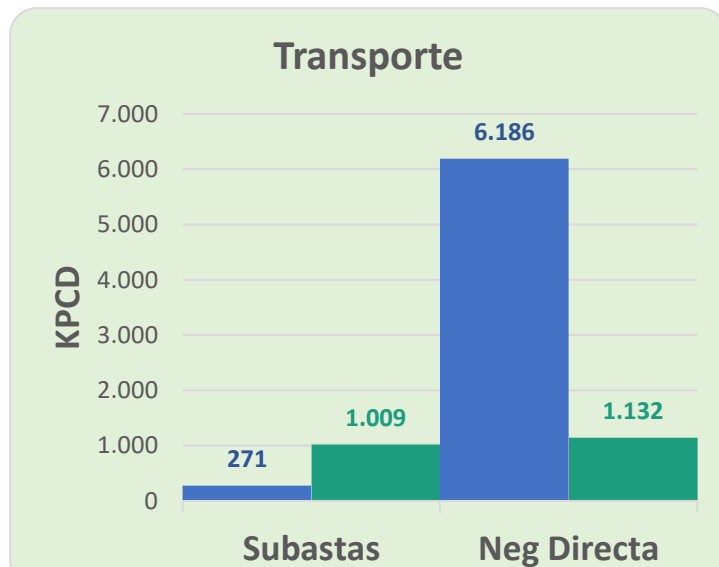
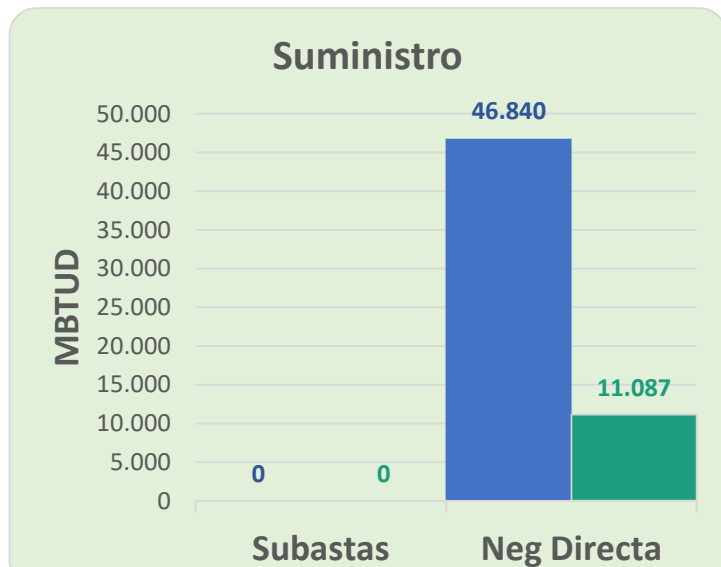
	Costa	Interior	Total
Energía inyectada	388	556	944
Energía tomada	389	548	937

2 de octubre 2020

	Costa	Interior	Total
Energía inyectada	396	562	958
Energía tomada	396	585	981

Las posibles diferencias presentadas entre el total de energía inyectada y total de entregas a usuarios finales puede ser ocasionada por almacenamientos en el sistema de transporte (empaquetamientos), pérdidas y consumos no reportados.

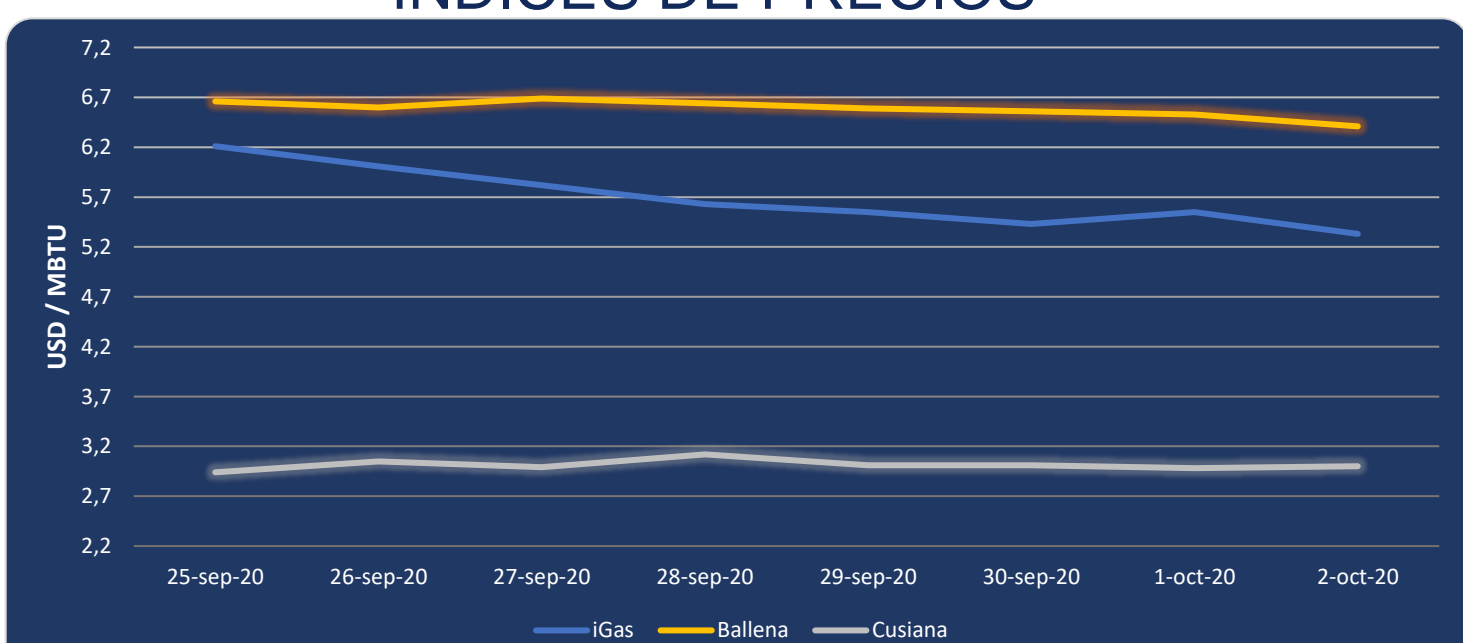
MERCADO SECUNDARIO



● 25 de septiembre 2020 ● 2 de octubre 2020

Se registraron contratos de suministro realizados en negociación directa por 11,087 MBTUD, un 76% menos que el viernes de la semana anterior. Por capacidad de transporte se registraron contratos realizados en subastas por 1,009 KPCD y en negociación directa por 1,132 KPCD. En total los contratos registrados por capacidad de transporte son un 67% menor a los registrados el jueves de la semana anterior.

ÍNDICES DE PRECIOS



El índice iGas presenta una reducción de 3.96% al pasar a 5.33 USD/MBTU. El precio para entrega en Ballena presenta una reducción de 1.84% al pasar a 6.41 USD/MBTU, mientras que el precio para entrega en Cusiana presenta un incremento de 0.7% al pasar a 3.00 USD/MBTU.

2 de octubre 2020

Henry Hub

2.53

5.03

LNG
Japón - Corea