



AL DÍA CON EL GESTOR

6 de noviembre de 2020

29 de octubre de 2020

930
GBTUD

ENERGÍA TOMADA DEL SISTEMA NACIONAL DE TRANSPORTE



4,00 %

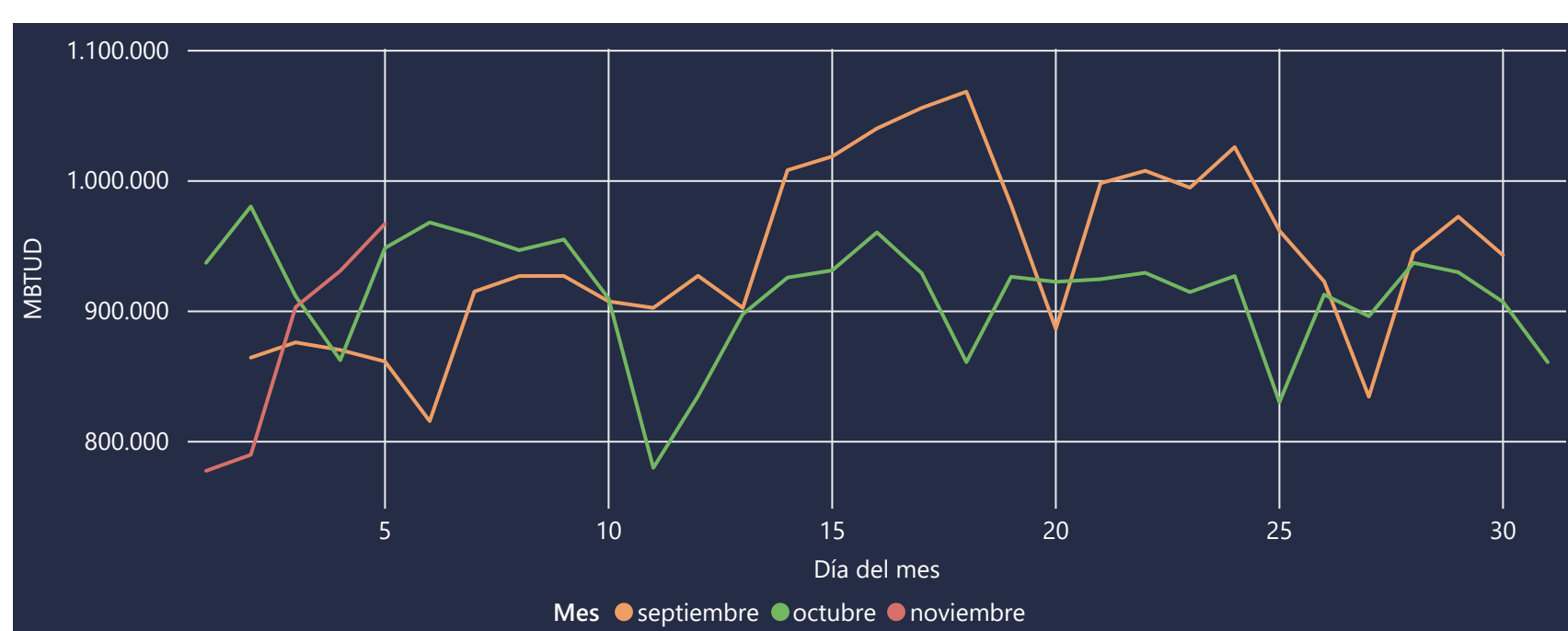
Se registra un incremento de la cantidad de energía tomada de 4%, respecto al jueves de la semana pasada.

967
GBTUD

5 de noviembre 2020

*Cálculo realizado comparando el promedio del día anterior con el mismo día de la semana anterior

ENERGÍA TOMADA DEL SISTEMA NACIONAL DE TRANSPORTE



La energía tomada aumento un 1,96% respecto al mes de Octubre.

La energía tomada aumento un 12,27% respecto al mes de Septiembre.

INFORMACIÓN OPERATIVA POR SISTEMA

4 de noviembre de 2020

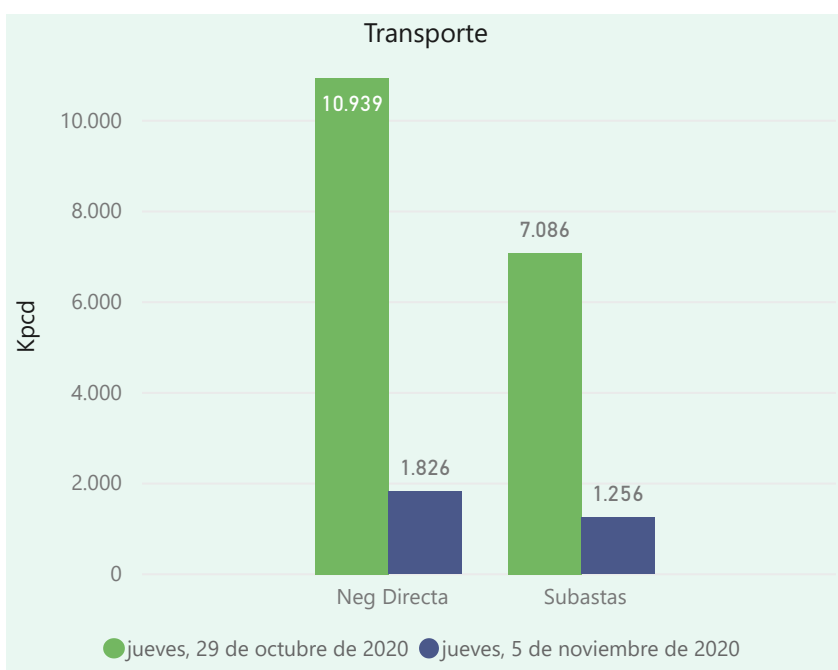
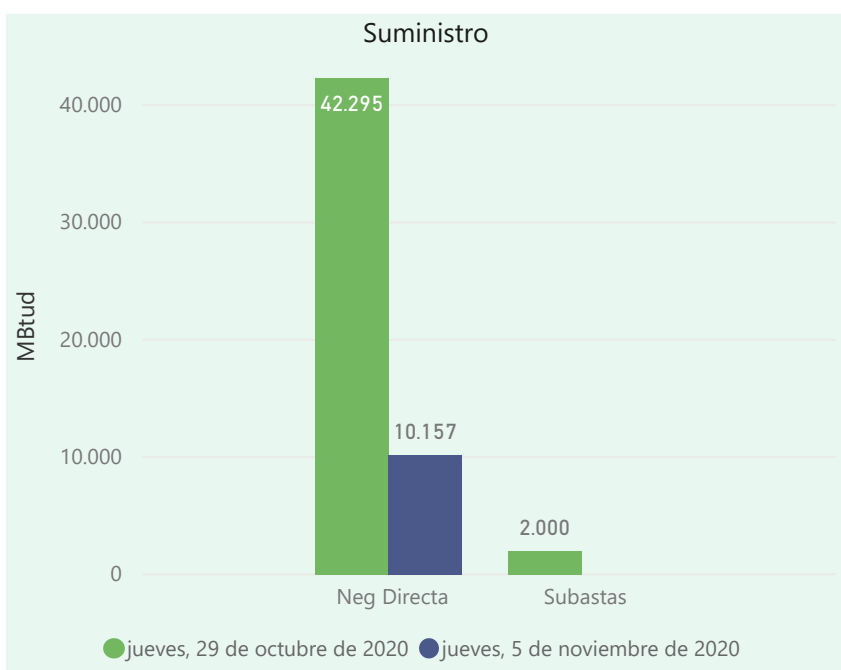
	Costa	Interior	Total
Energía inyectada	328	590	918
Energía tomada	335	596	931

5 de noviembre 2020

	Costa	Interior	Total
Energía inyectada	358	600	959
Energía tomada	367	600	967

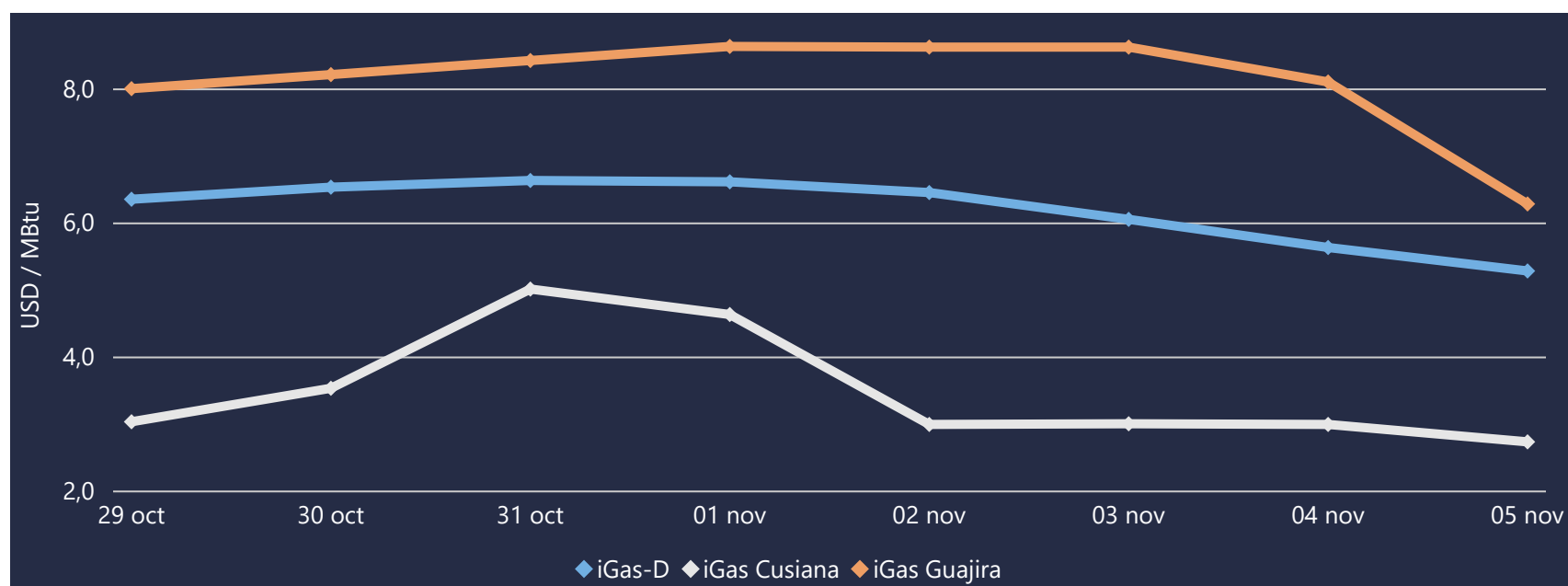
Las posibles diferencias presentadas entre el total de energía inyectada y total de entregas a usuarios finales puede ser ocasionada por almacenamientos en el sistema de transporte (empaquetamientos), pérdidas y consumos no reportados.

MERCADO SECUNDARIO



Se registraron contratos de suministro, realizados en negociación directa por 10157 MBtud. Por capacidad de transporte se registraron contratos, realizados en negociación directa por 1826 Kpcd y en subastas subastas por 1256 Kpcd. En total la capacidad de transporte registrada fue de 3082 Kpcd.

ÍNDICES DE PRECIOS



El índice i-Gas presenta una reducción del -6,21%, alcanzando un valor de 5,29 USD/MBtu. El índice de precios para entrega en la Guajira presenta una reducción del -22,44%, alcanzando un valor de 6,29 USD/MBtu. Mientras el índice de precios para entrega en Cusiana presenta una reducción del -8,67%, alcanzando un valor de 2,74 USD/MBtu.

5 de noviembre 2020

Henry Hub



LNG
Japón - Corea



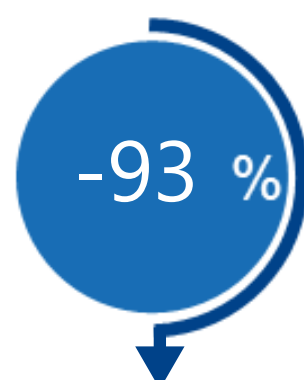
COMPORTAMIENTO SUBASTA ÚSELO O VÉNDALO DE CORTO PLAZO

Suministro de Gas Natural*

Variación en el número de adjudicaciones



Variación en las cantidades adjudicadas



*Cálculo realizado comparando el promedio del último y penúltimo día adjudicado



Puntos de Entrega Adjudicados

Fecha	Punto entrega	Cantidad
11 de marzo de 2020	CUSIANA	703
16 de septiembre de 20...	CUSIANA	50



Rutas de Transporte Adjudicadas

Fecha	Ruta	Cantidad
29 de octubre de 2020	BALLENA - BARRANCABERMEJA	6824
	CUSIANA - OCOA	262
5 de noviembre de 2020	VASCONIA - PEREIRA	461
	LA MAMI - BARRANQUILLA	3850
	CUSIANA - VASCONIA	463
	CUSIANA - OCOA	332

*Las cantidades adjudicadas en las subastas pueden ser modificadas a la baja por las partes, previo a firma del contrato y su registro contractual en SEGAS

Capacidad de transporte*

Variación en el número de adjudicaciones



Variación en las capacidades adjudicadas



*Cálculo realizado comparando el promedio del día anterior con el mismo día de la semana anterior