



AL DÍA CON EL GESTOR

11 de octubre de 2020

3 de octubre 2020

912
GBTUD

ENERGÍA TOMADA DEL SISTEMA NACIONAL DE TRANSPORTE



-0,21%

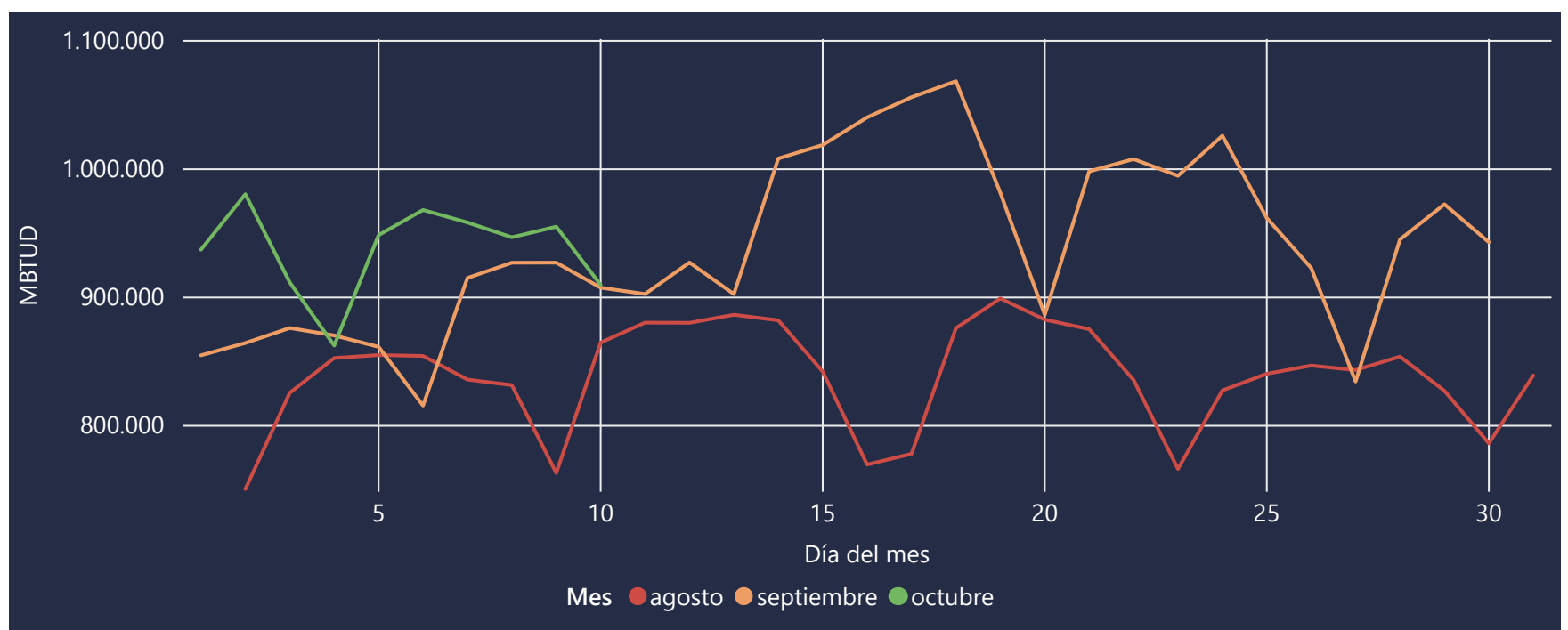
Respecto al sábado de la semana pasada, se redujo la cantidad de energía tomada en un 0,21%

910
GBTUD

10 de octubre 2020

*Cálculo realizado comparando el promedio del día anterior con el mismo día de la semana anterior

ENERGÍA TOMADA DEL SISTEMA NACIONAL DE TRANSPORTE



La energía tomada aumentó un 0,24% respecto al mes de Septiembre.

Y se incrementó de un 5,20% respecto al mes de Agosto.

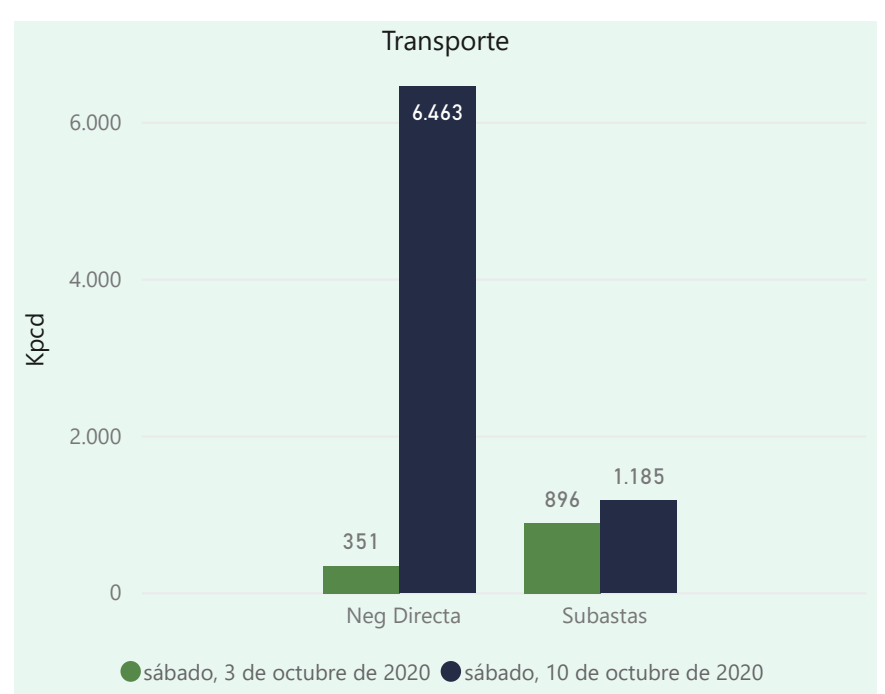
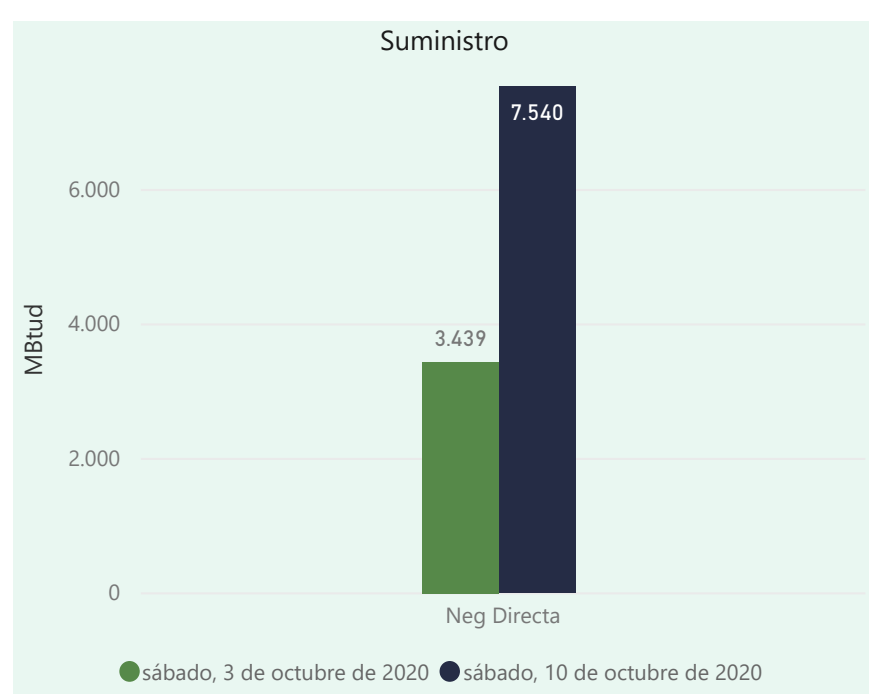
INFORMACIÓN OPERATIVA POR SISTEMA

9 de octubre 2020	Costa	Interior	Total
Energía inyectada	383	559	942
Energía tomada	384	571	955

10 de octubre 2020	Costa	Interior	Total
Energía inyectada	370	571	941
Energía tomada	369	541	910

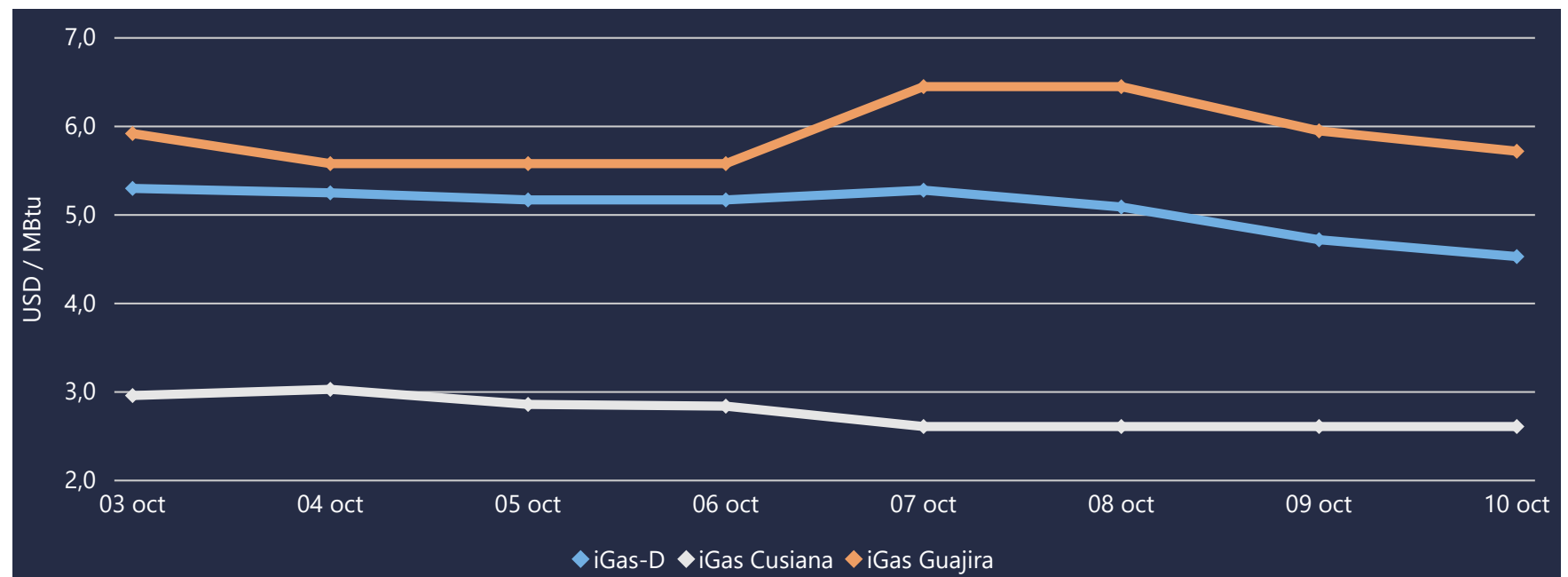
Las posibles diferencias presentadas entre el total de energía inyectada y total de entregas a usuarios finales puede ser ocasionada por almacenamientos en el sistema de transporte (empaquetamientos), pérdidas y consumos no reportados.

MERCADO SECUNDARIO



Se registraron contratos de suministro realizados por negociación directa por 7.540 MBtud. Por capacidad de transporte se registraron contratos realizados en subastas por 1.185 Kpcpd y en negociación directa por 6.463 Kpcpd. En total la capacidad de transporte registrada en contratos fue de 7.648 Kpcpd.

ÍNDICES DE PRECIOS



El índice i-Gas presenta una reducción del 4,03% alcanzando un valor de 4,53 USD/MBtu. El índice de precios para entrega en Guajira se redujo en un 3,87%, quedando en 5,72 USD/MBtu. El precio para entrega en Cusiana se mantiene estable en 2,61 USD/MBtu.

10 de octubre 2020

Henry Hub



LNG
Japón - Corea




COMPORTAMIENTO SUBASTA ÚSELO O VÉNDALO DE CORTO PLAZO

Suministro de Gas Natural*

Variación en el número de
adjudicaciones



Variación en las cantidades
adjudicadas



*Cálculo realizado comparando el promedio del último y penúltimo día adjudicado



Puntos de Entrega Adjudicados

Fecha	Punto entrega	Cantidad
11 de marzo de 2020	CUSIANA	703
16 de septiembre de 2020	CUSIANA	50



Rutas de Transporte Adjudicadas

Fecha	Ruta	Cantidad
2 de octubre de 2020	CUSIANA - BARRANCABERMEJA	307
	CUSIANA - OCOA	332
	CUSIANA - SABANA_F	63
	VASCONIA - PEREIRA	307
9 de octubre de 2020	VASCONIA - PEREIRA	92
	CUSIANA - SABANA_F	349
	CUSIANA - OCOA	332
	CUSIANA - BARRANCABERMEJA	92

*Las cantidades adjudicadas en las subastas pueden ser modificadas a la baja por las partes, previo a firma del contrato y su registro contractual en SEGAS

Capacidad de transporte*

Variación en el número de
adjudicaciones



Variación en las capacidades
adjudicadas



*Cálculo realizado comparando el promedio del día anterior con el mismo día de la semana anterior