



AL DÍA CON EL GESTOR 14 DE SEPTIEMBRE 2020

6 de septiembre 2020

816
GBTUD

11 %

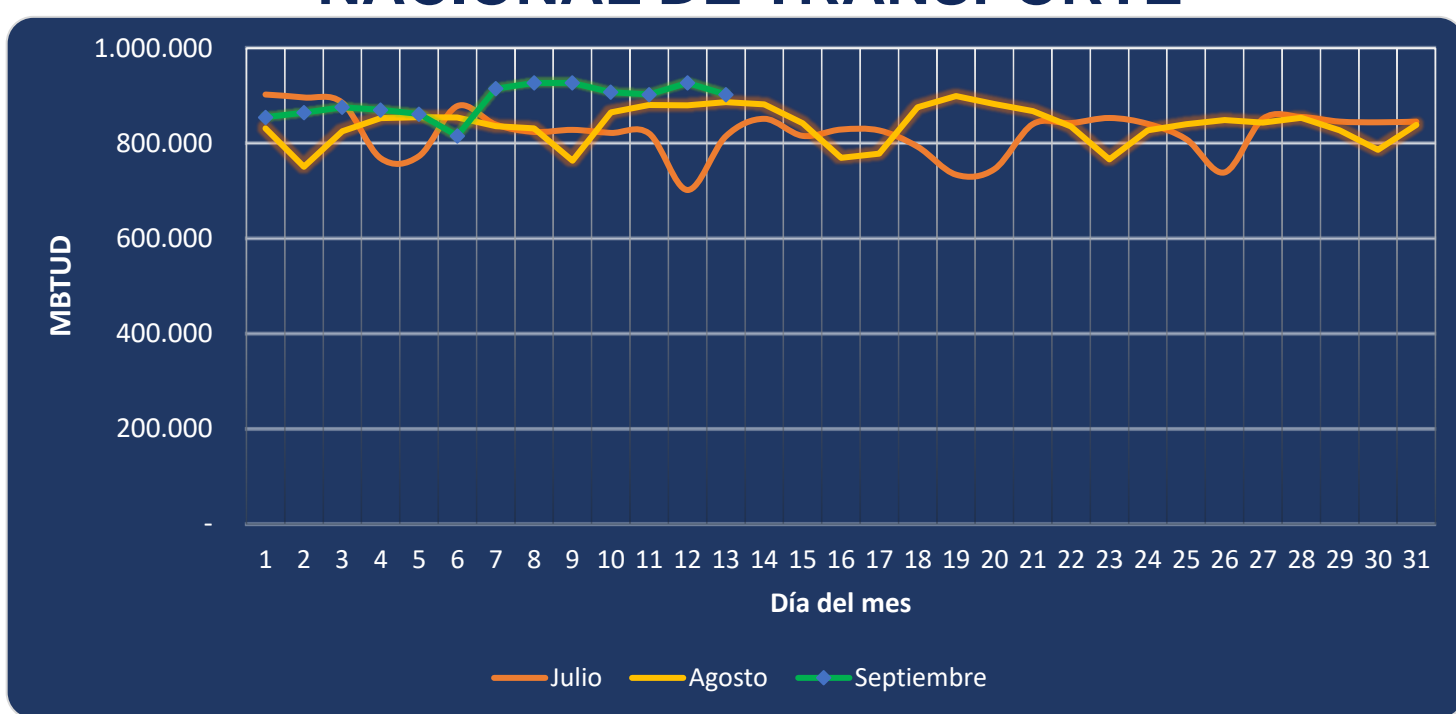
Respecto al domingo de la semana pasada, incrementó la energía tomada en 11%.

903
GBTUD

13 de septiembre 2020

*Cálculo realizado comparando el promedio del día anterior con el mismo día de la semana anterior

ENERGÍA TOMADA DEL SISTEMA NACIONAL DE TRANSPORTE



Se registra un incremento de la energía tomada, respecto al mes de julio de 10.76% y respecto a agosto, un incremento de 1.82%.

INFORMACIÓN OPERATIVA POR SISTEMA

12 de septiembre 2020

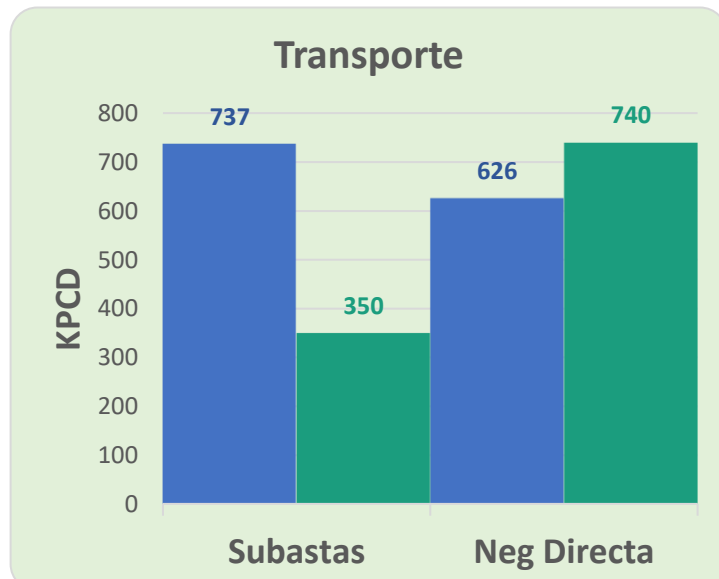
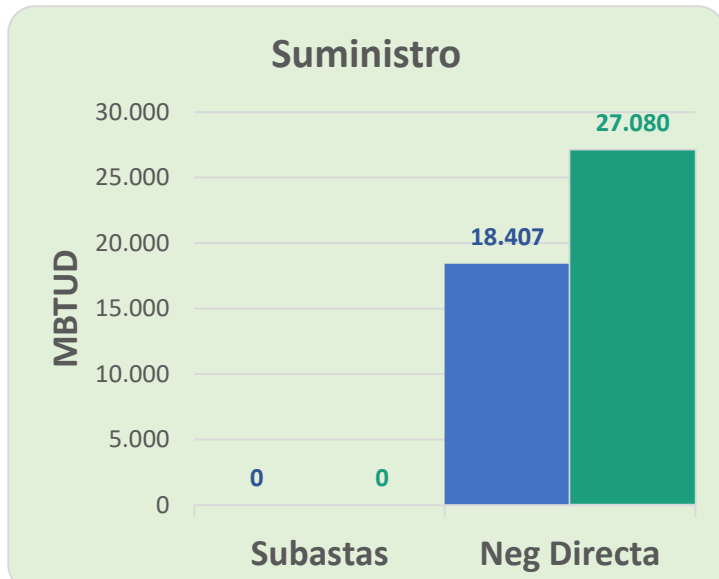
	Costa	Interior	Total
Energía inyectada	397	572	970
Energía tomada	372	556	927

13 de septiembre 2020

	Costa	Interior	Total
Energía inyectada	417	535	952
Energía tomada	403	500	903

Las posibles diferencias presentadas entre el total de energía inyectada y total de entregas a usuarios finales puede ser ocasionada por almacenamientos en el sistema de transporte (empaquetamientos), pérdidas y consumos no reportados.

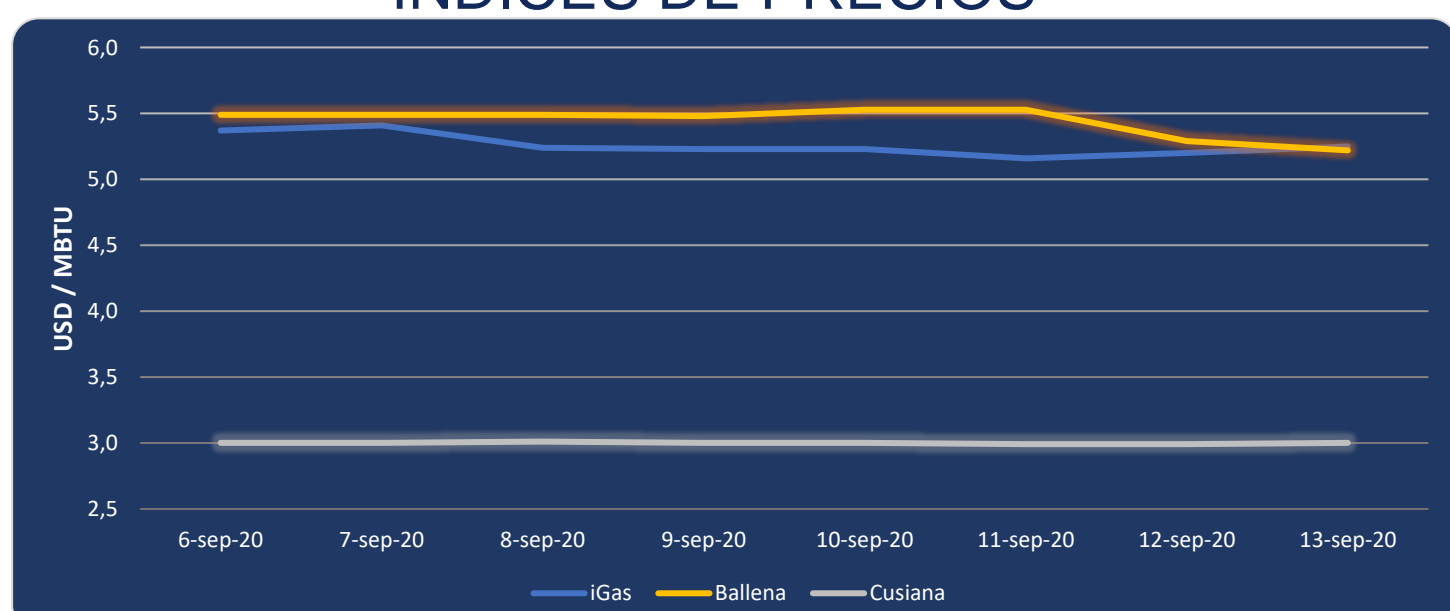
MERCADO SECUNDARIO



● 6 de septiembre 2020 ● 13 de septiembre 2020

Se registraron contratos de suministro realizados en negociación directa por 27,080 MBTUD, un 47% más que el domingo de la semana anterior. Por capacidad de transporte se registraron contratos realizados en subastas por 350 KPCD y en negociación directa por 740 KPCD. En total los contratos registrados por capacidad de transporte son un 20% menor a los registrados el domingo de la semana anterior.

ÍNDICES DE PRECIOS



El índice iGas presenta un incremento de 0.96% al pasar a 5.25 USD/MBTU, de igual manera el precio para entrega en Cusiana presenta un incremento de 0.3% al pasar a 3.00 USD/MBTU. El precio para entrega en Ballena presenta una reducción de 0.3% quedando en 5.22 USD/MBTU.

13 de septiembre 2020

Henry Hub

2.27

4.31

LNG
Japón - Corea