



AL DÍA CON EL GESTOR 16 DE SEPTIEMBRE 2020

8 de septiembre 2020

927
GBTUD

10 %

Respecto al martes de la semana pasada, incrementó la energía tomada en 10%.

1,019
GBTUD

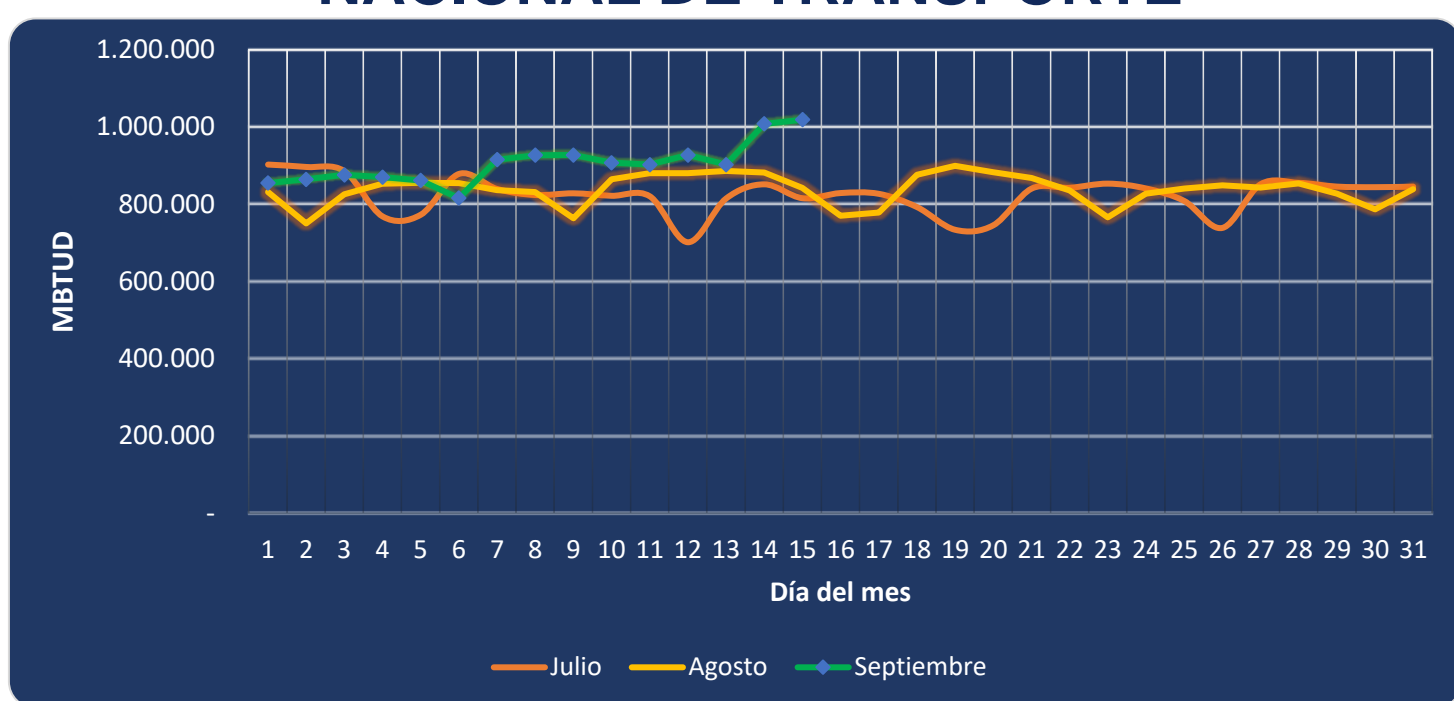
15 de septiembre 2020

ENERGÍA TOMADA DEL SISTEMA NACIONAL DE TRANSPORTE



*Cálculo realizado comparando el promedio del día anterior con el mismo día de la semana anterior

ENERGÍA TOMADA DEL SISTEMA NACIONAL DE TRANSPORTE



Se registra un incremento de la energía tomada, respecto al mes de julio de 24.89% y respecto a agosto, un incremento de 20.97%.

INFORMACIÓN OPERATIVA POR SISTEMA

14 de septiembre 2020

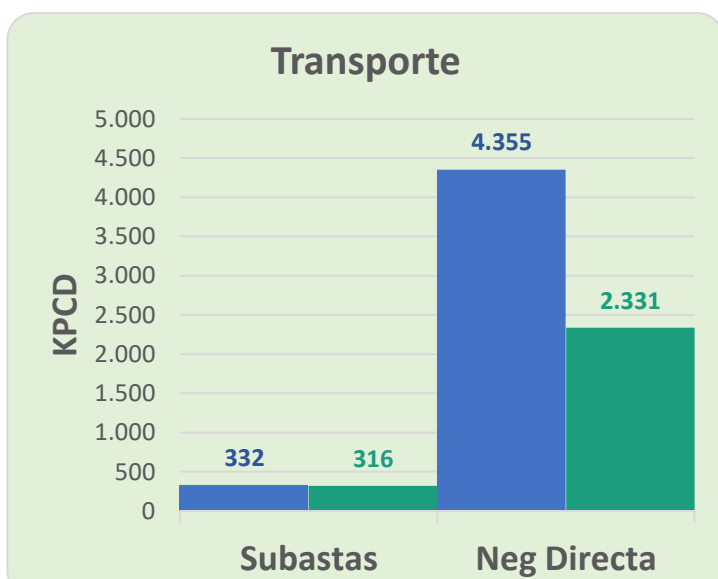
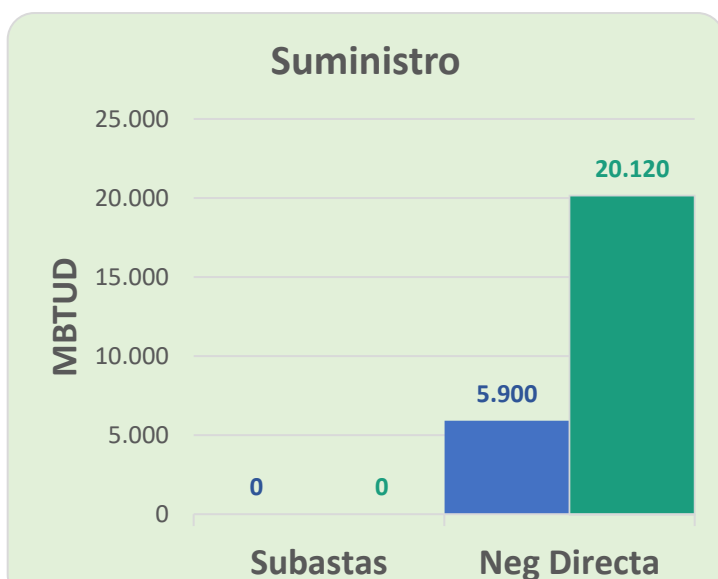
	Costa	Interior	Total
Energía inyectada	441	566	1,007
Energía tomada	449	559	1,008

15 de septiembre 2020

	Costa	Interior	Total
Energía inyectada	441	558	999
Energía tomada	447	572	1,019

Las posibles diferencias presentadas entre el total de energía inyectada y total de entregas a usuarios finales puede ser ocasionada por almacenamientos en el sistema de transporte (empaquetamientos), pérdidas y consumos no reportados.

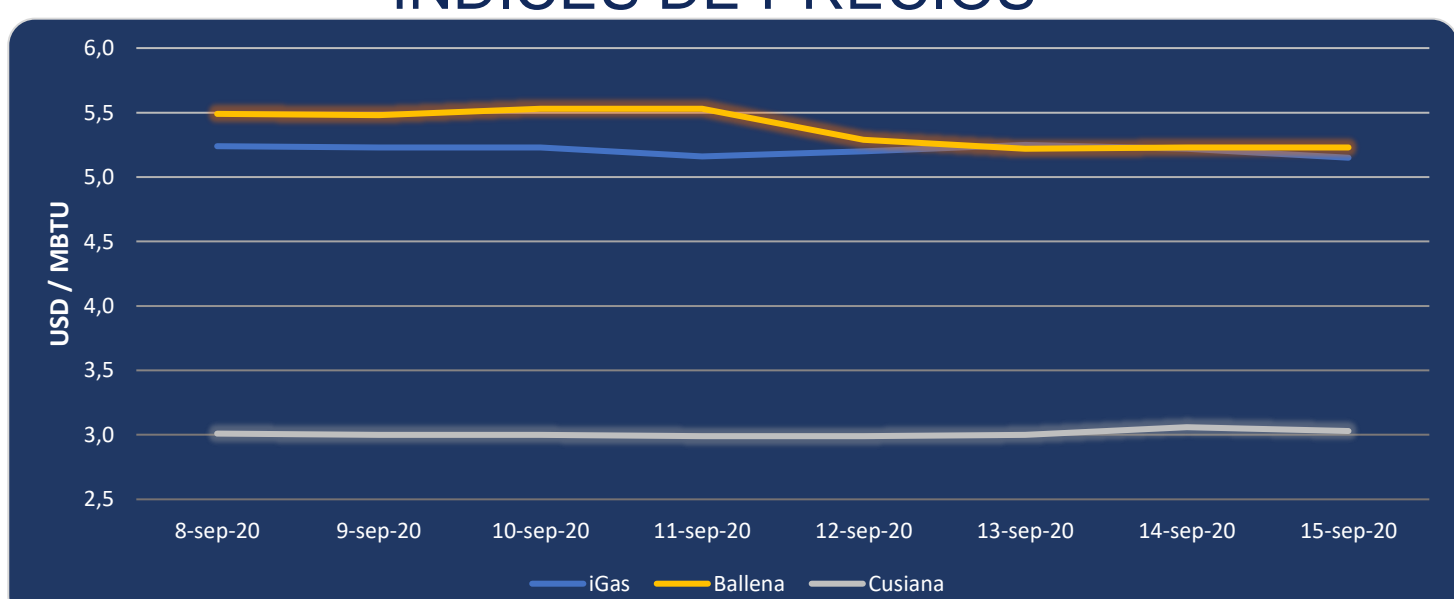
MERCADO SECUNDARIO



● 8 de septiembre 2020 ● 15 de septiembre 2020

Se registraron contratos de suministro realizados en negociación directa por 5,900 MBTUD. Por capacidad de transporte se registraron contratos realizados en subastas por 316 KPCD y en negociación directa por 2,331 KPCD. En total los contratos registrados por capacidad de transporte son un 44% menor a los registrados el martes de la semana anterior.

ÍNDICES DE PRECIOS



El índice iGas presenta una reducción de 1.34% quedando 5.15 USD/MBTU, de igual manera el precio para entrega en Cusiana presenta una reducción de 1% al pasar a 3.03 USD/MBTU.

El precio para entrega en Ballena se mantiene constante en los últimos 2 días en 3.03 USD/MBTU.

Henry Hub

2.36

4.77

LNG
Japón - Corea

15 de septiembre 2020