



## AL DÍA CON EL GESTOR 20 DE SEPTIEMBRE 2020

12 de septiembre 2020

927  
GBTUD

ENERGÍA TOMADA DEL SISTEMA NACIONAL DE TRANSPORTE



6 %

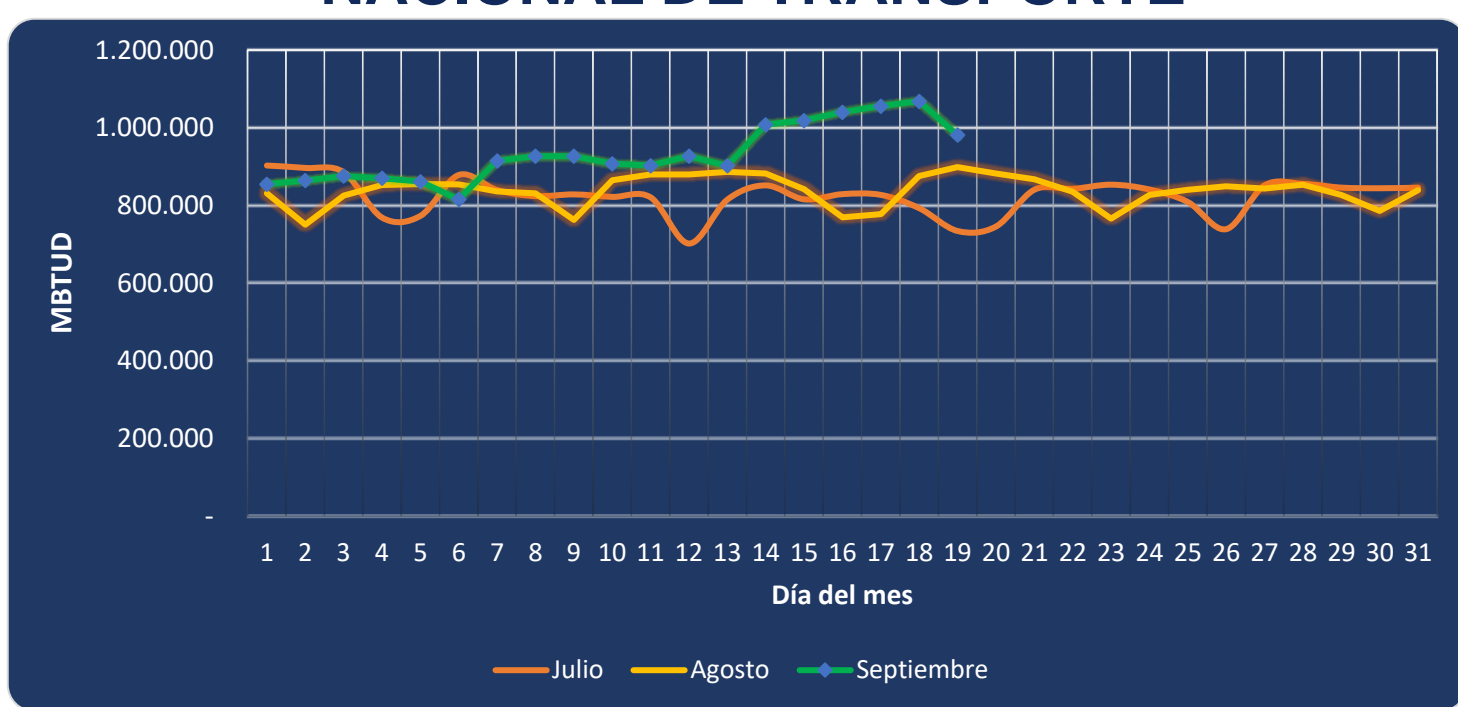
Respecto al sábado de la semana pasada, incrementó la energía tomada en 6%.

982  
GBTUD

19 de septiembre 2020

\*Cálculo realizado comparando el promedio del día anterior con el mismo día de la semana anterior

### ENERGÍA TOMADA DEL SISTEMA NACIONAL DE TRANSPORTE



Se registra un incremento de la energía tomada, respecto al mes de julio de 33.72% y respecto a agosto, un incremento de 9.15%.

### INFORMACIÓN OPERATIVA POR SISTEMA

18 de septiembre 2020

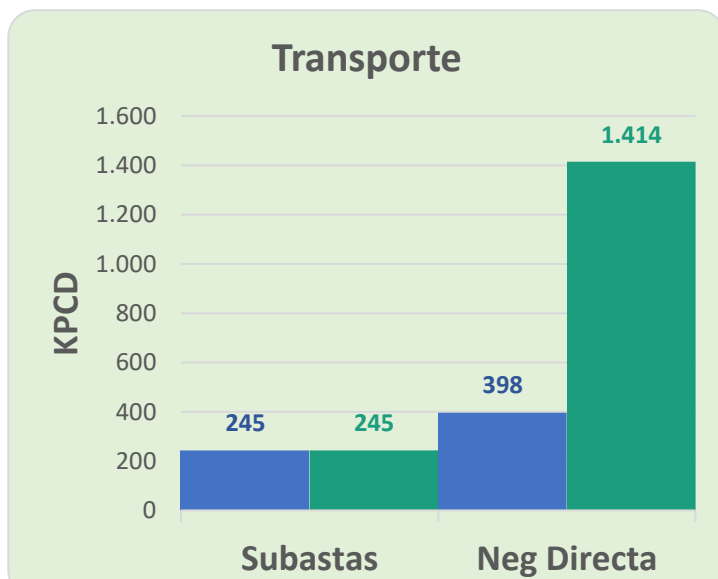
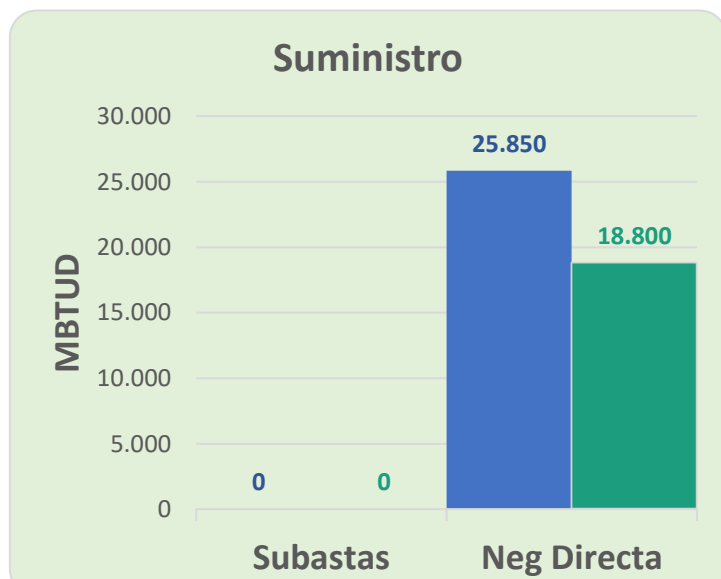
	Costa	Interior	Total
Energía inyectada	486	590	1,076
Energía tomada	485	584	1,069

19 de septiembre 2020

	Costa	Interior	Total
Energía inyectada	425	591	1,016
Energía tomada	414	568	982

Las posibles diferencias presentadas entre el total de energía inyectada y total de entregas a usuarios finales puede ser ocasionada por almacenamientos en el sistema de transporte (empaquetamientos), pérdidas y consumos no reportados.

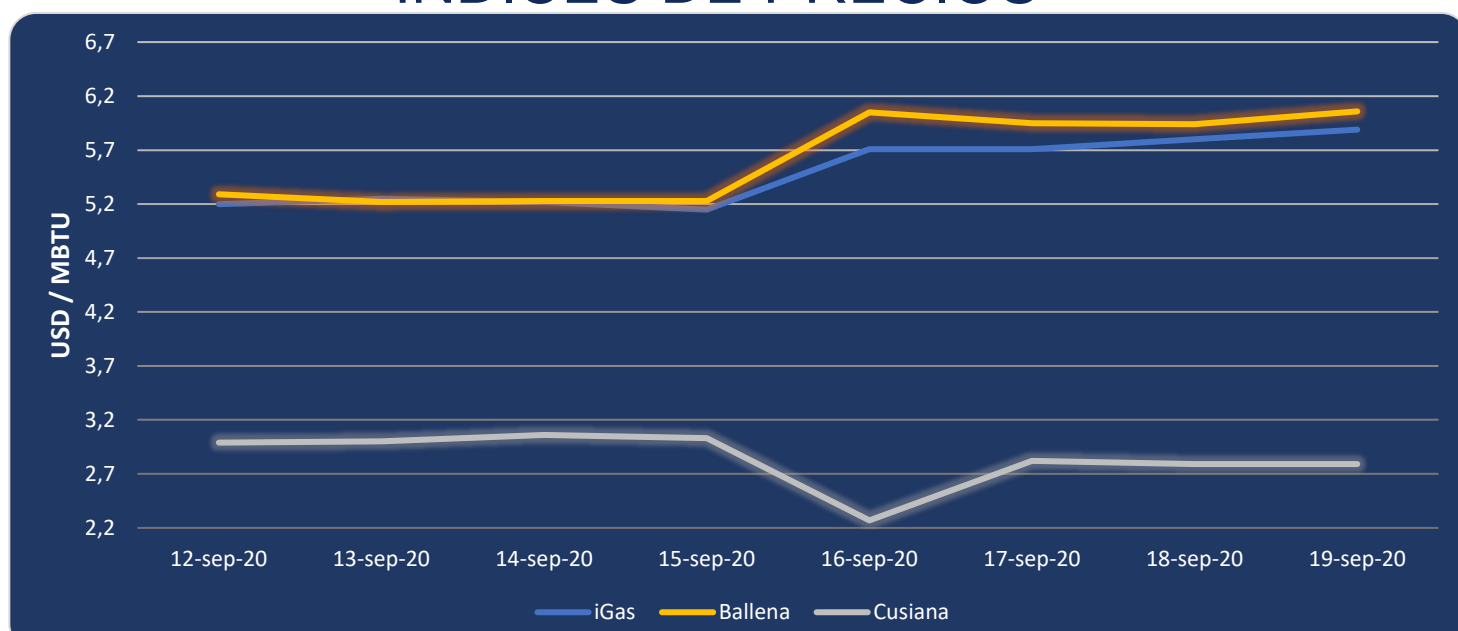
### MERCADO SECUNDARIO



● 12 de septiembre 2020 ● 19 de septiembre 2020

Se registraron contratos de suministro realizados en negociación directa por 18,800 MBTUD, un 27% menos que el sábado de la semana anterior. Por capacidad de transporte se registraron contratos realizados en subastas por 245 KPCD y en negociación directa por 1,414 KPCD.

### ÍNDICES DE PRECIOS



El índice iGas presenta un incremento de 1.55% al pasar a 5.89 USD/MBTU, de igual manera el precio para entrega en Ballena presenta un incremento de 2.02% al pasar a 6.06 USD/MBTU. El precio para entrega en Cusiana se mantiene constante en los últimos 2 días en 2.79 USD/MBTU.

19 de septiembre 2020

Henry Hub



LNG  
Japón - Corea