



## AL DÍA CON EL GESTOR 21 DE SEPTIEMBRE 2020

13 de septiembre 2020

903  
GBTUD

-2 %

Respecto al domingo de la semana pasada, se contrajo la cantidad de energía tomada en 2%.

887  
GBTUD

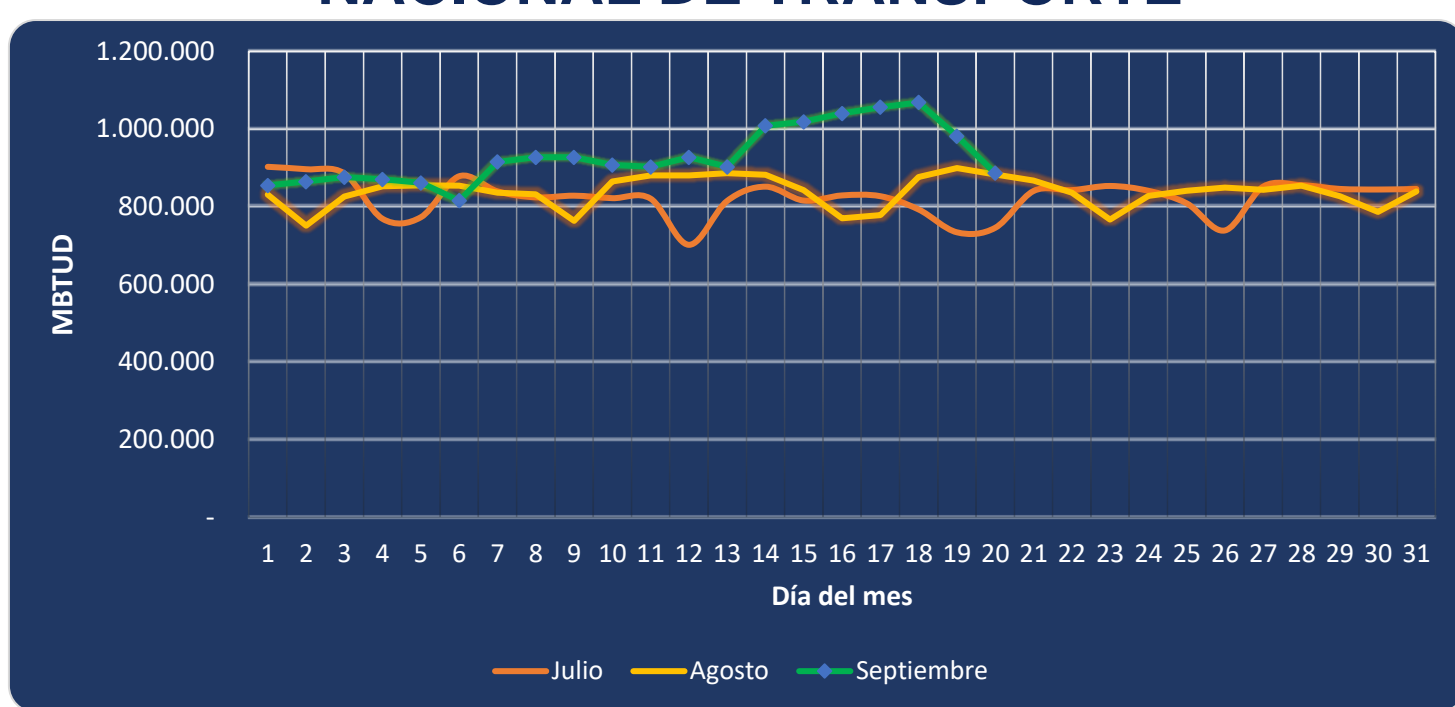
20 de septiembre 2020

ENERGÍA TOMADA DEL SISTEMA NACIONAL DE TRANSPORTE



\*Cálculo realizado comparando el promedio del día anterior con el mismo día de la semana anterior

### ENERGÍA TOMADA DEL SISTEMA NACIONAL DE TRANSPORTE



Se registra un incremento de la energía tomada, respecto al mes de julio de 18.89% y respecto a agosto, un incremento de 0.43%.

### INFORMACIÓN OPERATIVA POR SISTEMA

19 de septiembre 2020

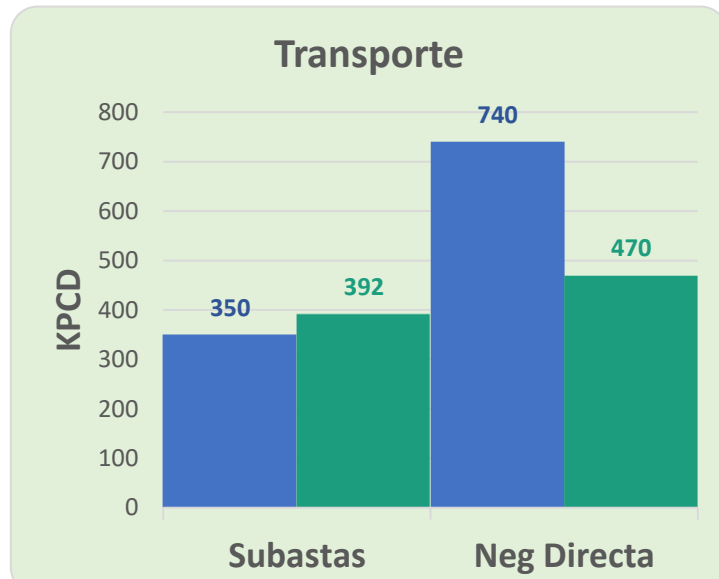
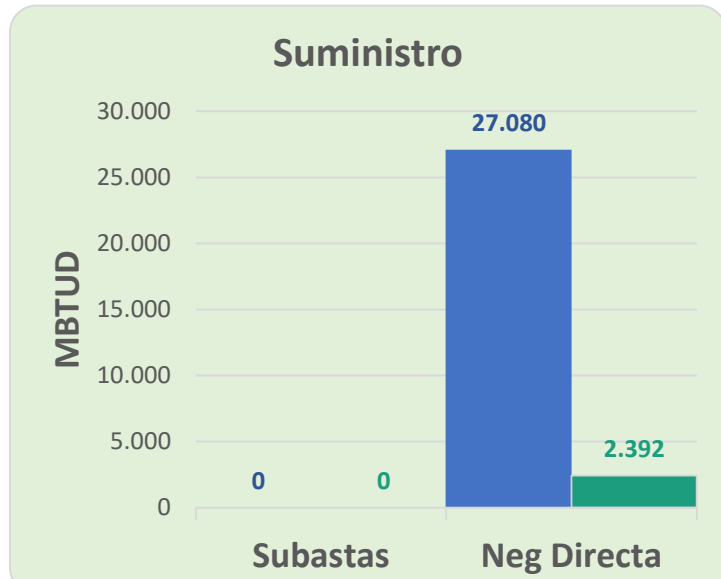
	Costa	Interior	Total
Energía inyectada	425	591	1,016
Energía tomada	414	568	982

20 de septiembre 2020

	Costa	Interior	Total
Energía inyectada	418	568	986
Energía tomada	387	500	887

Las posibles diferencias presentadas entre el total de energía inyectada y total de entregas a usuarios finales puede ser ocasionada por almacenamientos en el sistema de transporte (empaquetamientos), pérdidas y consumos no reportados.

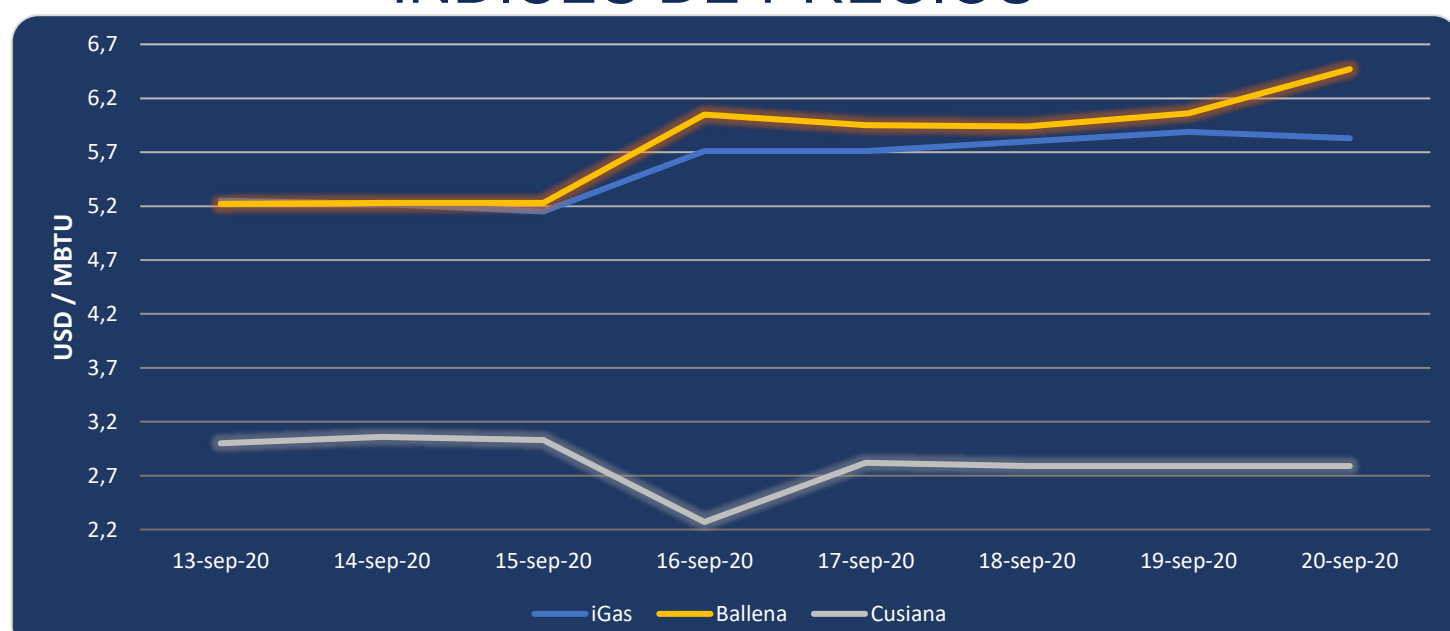
### MERCADO SECUNDARIO



● 13 de septiembre 2020 ● 20 de septiembre 2020

Se registraron contratos de suministro realizados en negociación directa por 2,392 MBTUD, un 91% menos que el domingo de la semana anterior. Por capacidad de transporte se registraron contratos realizados en subastas por 392 KPCD y en negociación directa por 470 KPCD. En total los contratos registrados por capacidad de transporte son un 21% menor a los registrados el domingo de la semana anterior.

### ÍNDICES DE PRECIOS



El índice iGas presenta una reducción de 1.02% al pasar a 5.83 USD/MBTU. El precio para entrega en Ballena presenta un incremento de 6.77% al pasar a 6.47 USD/MBTU. El precio para entrega en Cusiana se mantiene constante en los últimos 3 días en 2.79 USD/MBTU.

20 de septiembre 2020

Henry Hub



LNG  
Japón - Corea