




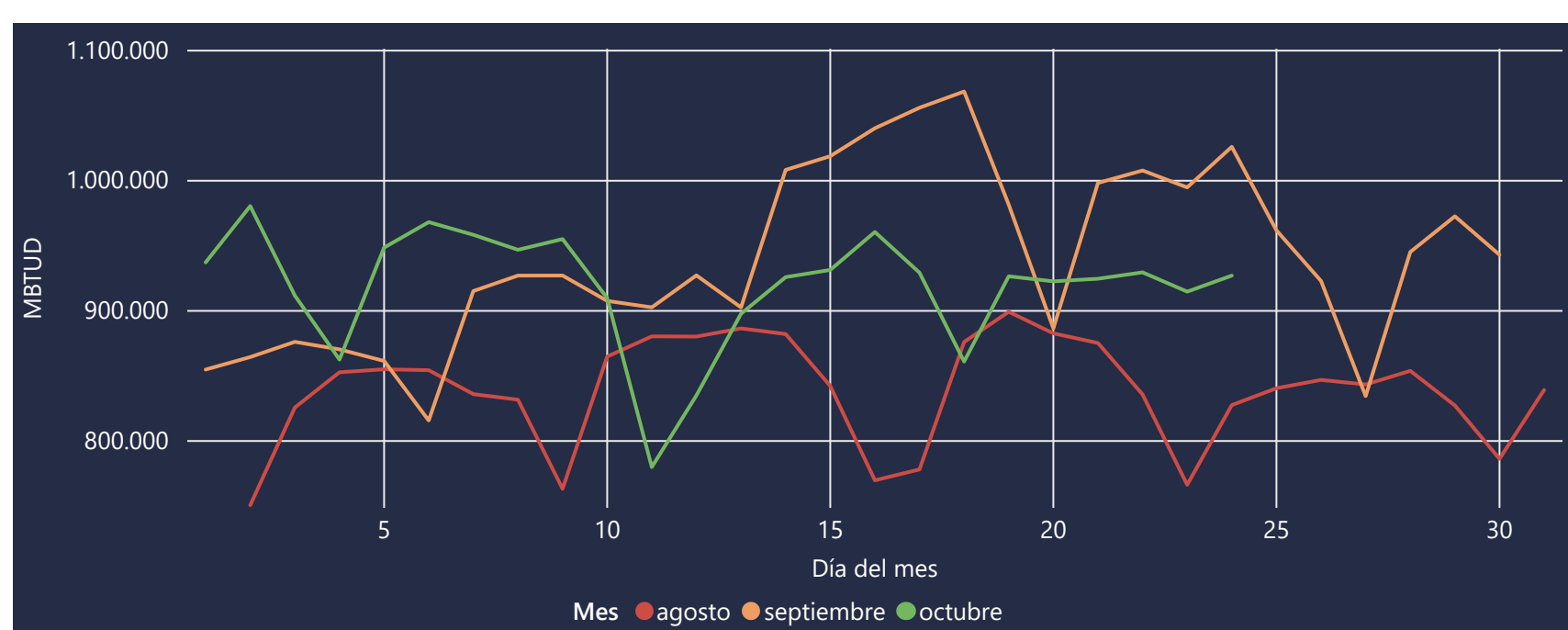
AL DÍA CON EL GESTOR

25 de octubre de 2020



*Cálculo realizado comparando el promedio del día anterior con el mismo día de la semana anterior

ENERGÍA TOMADA DEL SISTEMA NACIONAL DE TRANSPORTE



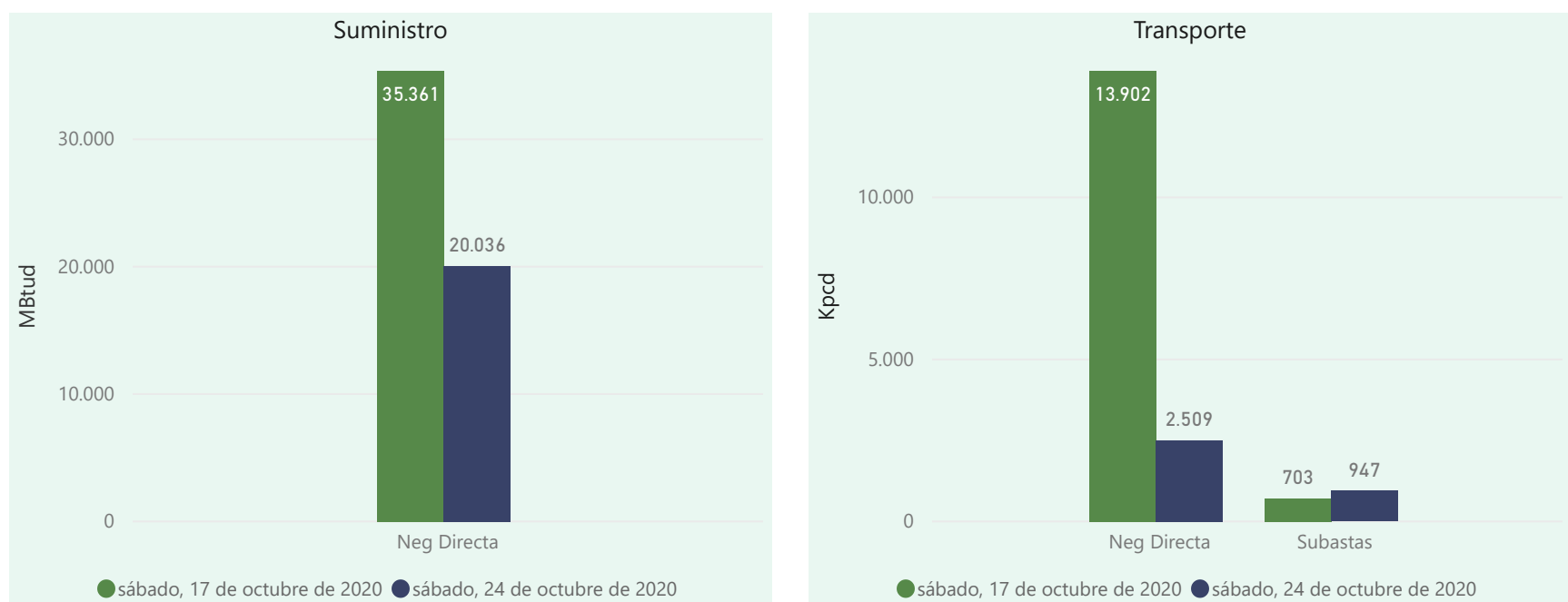
INFORMACIÓN OPERATIVA POR SISTEMA

| 23 de octubre de 2020 | Costa | Interior | Total |
|-----------------------|-------|----------|-------|
| Energía inyectada | 333 | 584 | 916 |
| Energía tomada | 334 | 581 | 915 |

| 24 de octubre 2020 | Costa | Interior | Total |
|--------------------|-------|----------|-------|
| Energía inyectada | 372 | 604 | 976 |
| Energía tomada | 358 | 569 | 927 |

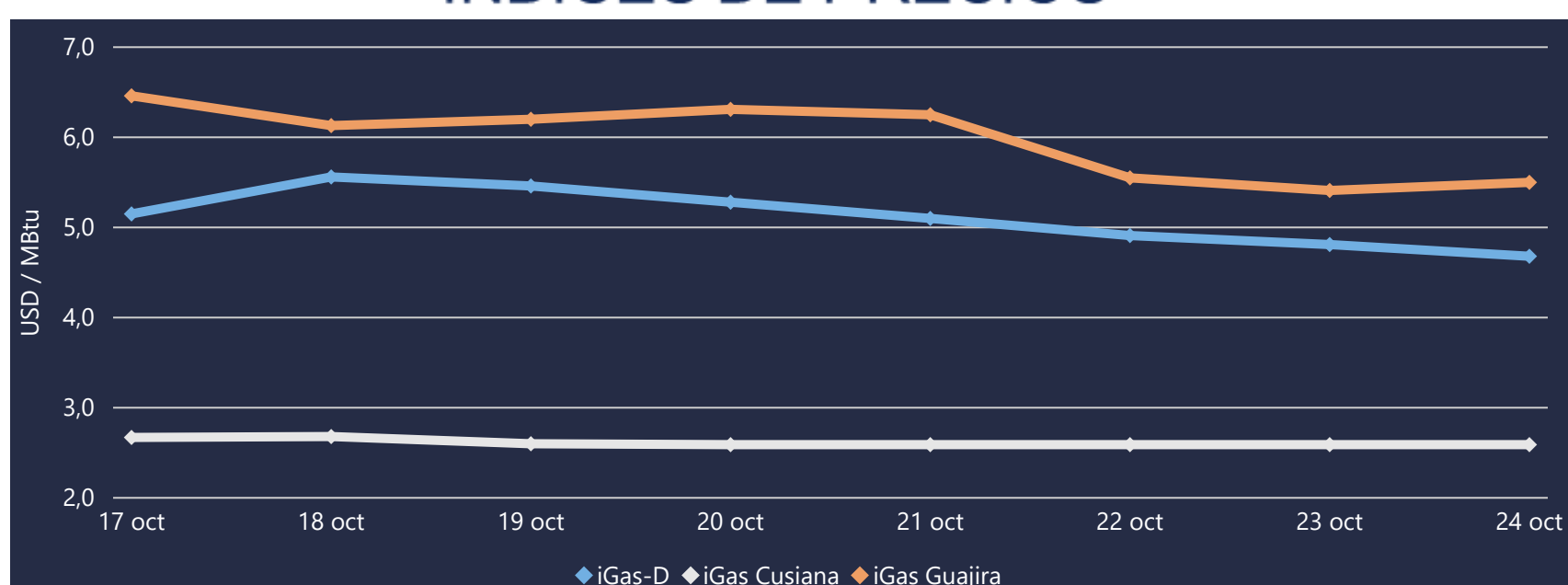
Las posibles diferencias presentadas entre el total de energía inyectada y total de entregas a usuarios finales puede ser ocasionada por almacenamientos en el sistema de transporte (empaquetamientos), pérdidas y consumos no reportados.

MERCADO SECUNDARIO

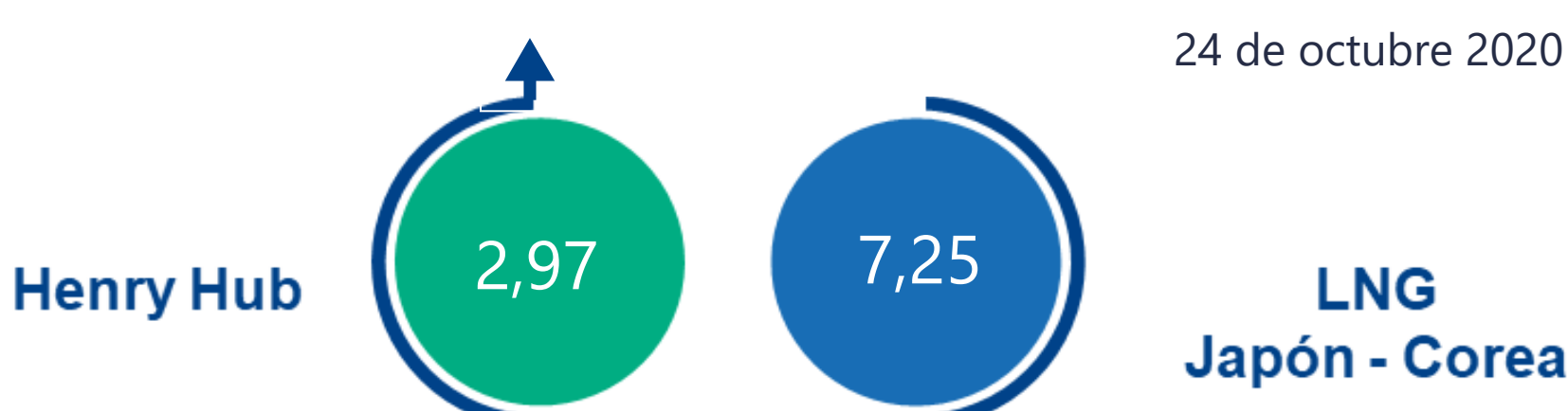


Se registraron contratos de suministro, realizados en negociación directa por 20036 MBtud. Por capacidad de transporte se registraron contratos, realizados en negociación directa por 2509 Kpcd y en subastas subastas por 947 Kpcd. En total la capacidad de transporte registrada fue de 3456 Kpcd.

ÍNDICES DE PRECIOS



El índice i-Gas presenta una reducción del -2,7%, alcanzando un valor de 4,68 USD/MBtu. El índice de precios para entrega en la Guajira presenta un incremento del 1,66%, alcanzando un valor de 5,5 USD/MBtu. Mientras el índice de precios para entrega en Cusiana no presentó variaciones.

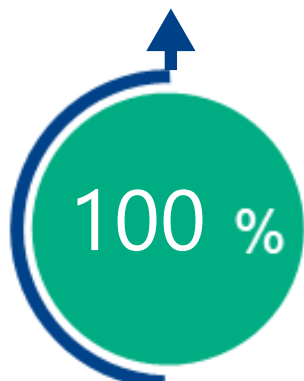




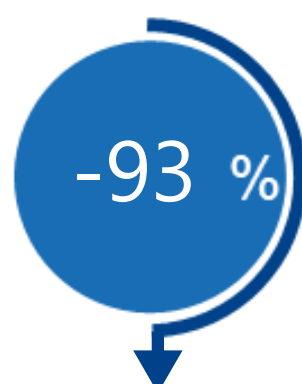
COMPORTAMIENTO SUBASTA ÚSELO O VÉNDALO DE CORTO PLAZO

Suministro de Gas Natural*

Variación en el número de adjudicaciones



Variación en las cantidades adjudicadas



*Cálculo realizado comparando el promedio del último y penúltimo día adjudicado



Puntos de Entrega Adjudicados

| Fecha | Punto entrega | Cantidad |
|---------------------------|---------------|----------|
| 11 de marzo de 2020 | CUSIANA | 703 |
| 16 de septiembre de 20... | CUSIANA | 50 |



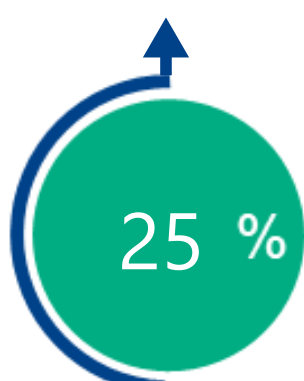
Rutas de Transporte Adjudicadas

| Fecha | Ruta | Cantidad |
|-----------------------|---------------------------|----------|
| 17 de octubre de 2020 | CUSIANA - BARRANCABERMEJA | 169 |
| | CUSIANA - OCOA | 333 |
| | CUSIANA - SABANA_F | 32 |
| | VASCONIA - PEREIRA | 169 |
| 24 de octubre de 2020 | VASCONIA - PEREIRA | 172 |
| | CUSIANA - SABANA_F | 270 |
| | CUSIANA - OCOA | 333 |
| | CUSIANA - BARRANCABERMEJA | 172 |
| | CUSIANA - ARMENIA | 1 |

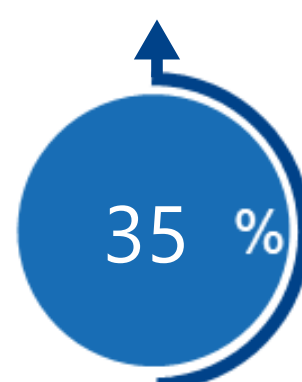
*Las cantidades adjudicadas en las subastas pueden ser modificadas a la baja por las partes, previo a firma del contrato y su registro contractual en SEGAS

Capacidad de transporte*

Variación en el número de adjudicaciones



Variación en las capacidades adjudicadas



*Cálculo realizado comparando el promedio del día anterior con el mismo día de la semana anterior