

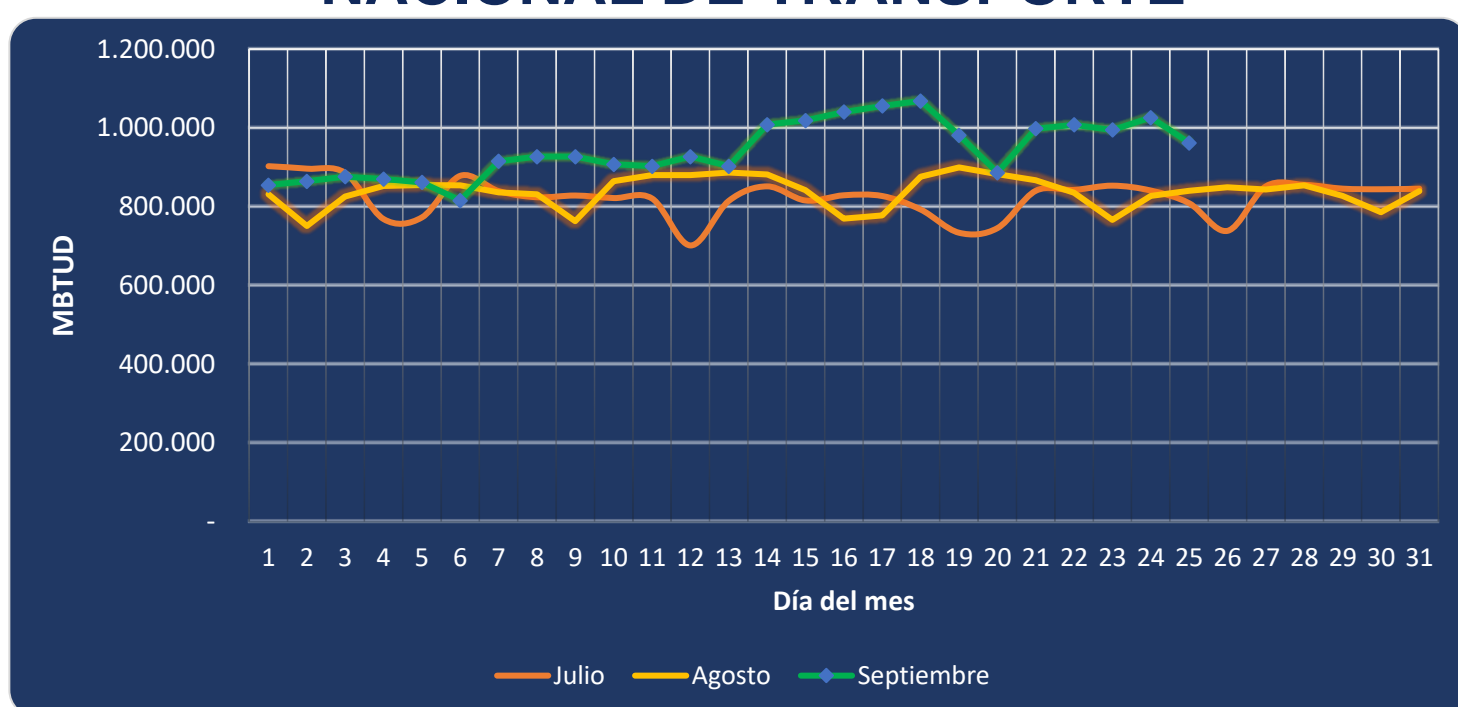


## AL DÍA CON EL GESTOR 26 DE SEPTIEMBRE 2020



\*Cálculo realizado comparando el promedio del día anterior con el mismo día de la semana anterior

### ENERGÍA TOMADA DEL SISTEMA NACIONAL DE TRANSPORTE



Se registra un incremento de la energía tomada, respecto al mes de julio de 18.93% y respecto a agosto, un incremento de 14.44%.

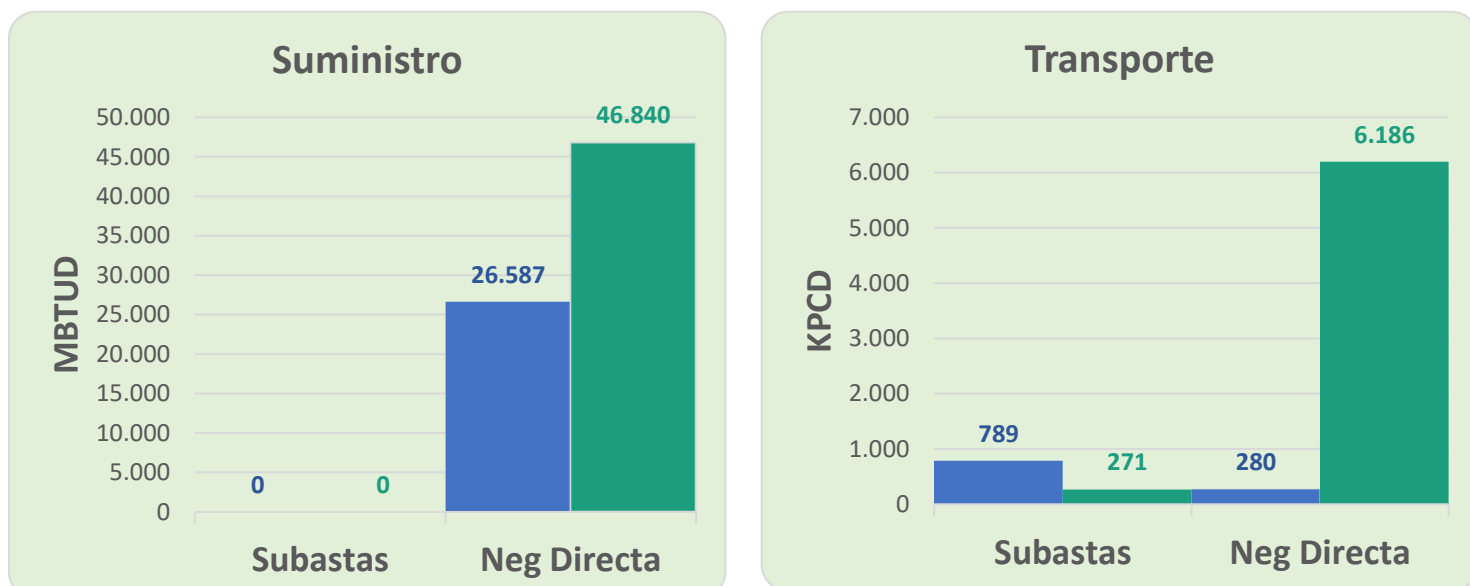
### INFORMACIÓN OPERATIVA POR SISTEMA

24 de septiembre 2020	Costa	Interior	Total
Energía inyectada	407	586	993
Energía tomada	435	591	1,026

25 de septiembre 2020	Costa	Interior	Total
Energía inyectada	419	563	982
Energía tomada	411	551	962

Las posibles diferencias presentadas entre el total de energía inyectada y total de entregas a usuarios finales puede ser ocasionada por almacenamientos en el sistema de transporte (empaquetamientos), pérdidas y consumos no reportados.

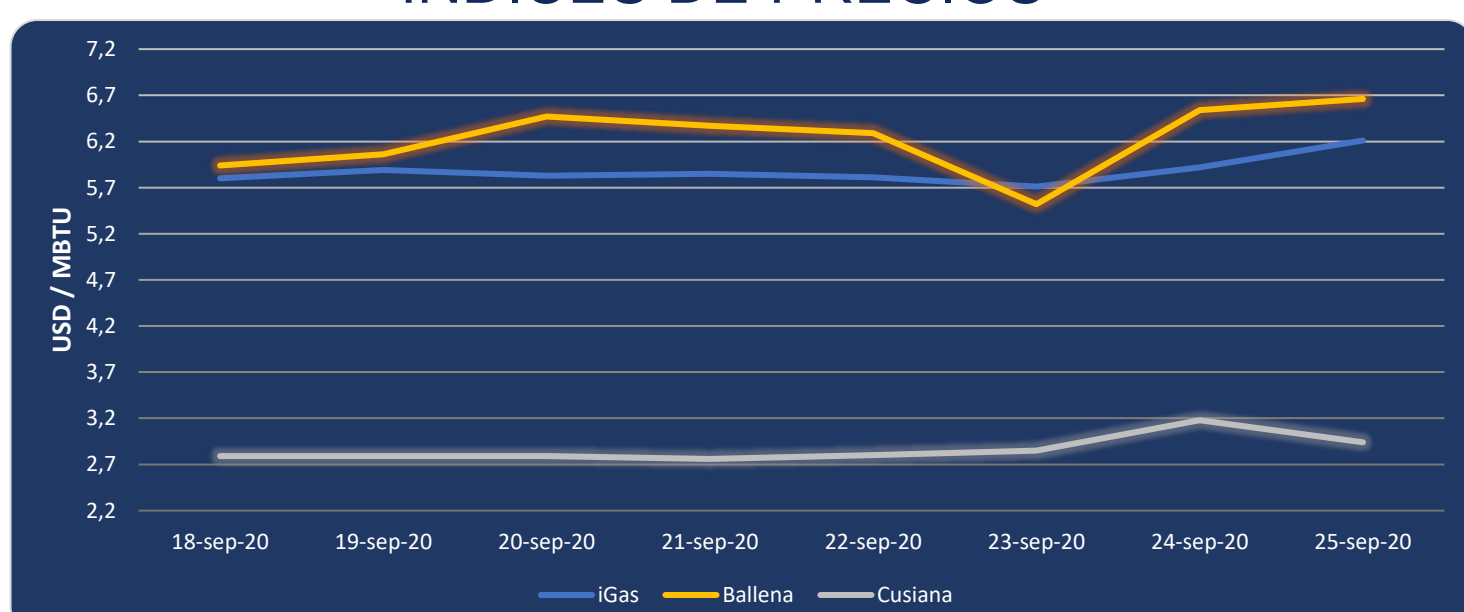
### MERCADO SECUNDARIO



● 18 de septiembre 2020 ● 25 de septiembre 2020

Se registraron contratos de suministro realizados en negociación directa por 46,840 MBTUD, un 76% más que el viernes de la semana anterior. Por capacidad de transporte se registraron contratos realizados en subastas por 271 KPCD y en negociación directa por 6,186 KPCD.

### ÍNDICES DE PRECIOS



El índice iGas presenta un incremento de 4.9% al pasar a 6.21 USD/MBTU, de igual manera el precio para entrega en Ballena presenta un incremento de 1.83% al pasar a 6.66 USD/MBTU. El precio para entrega en Cusiana presenta una reducción de 7.5% quedando en 2.94 USD/MBTU.

Henry Hub



LNG  
Japón - Corea

25 de septiembre 2020