



AL DÍA CON EL GESTOR 28 DE SEPTIEMBRE 2020

20 de septiembre 2020

887
GBTUD

ENERGÍA TOMADA DEL SISTEMA NACIONAL DE TRANSPORTE



-6 %

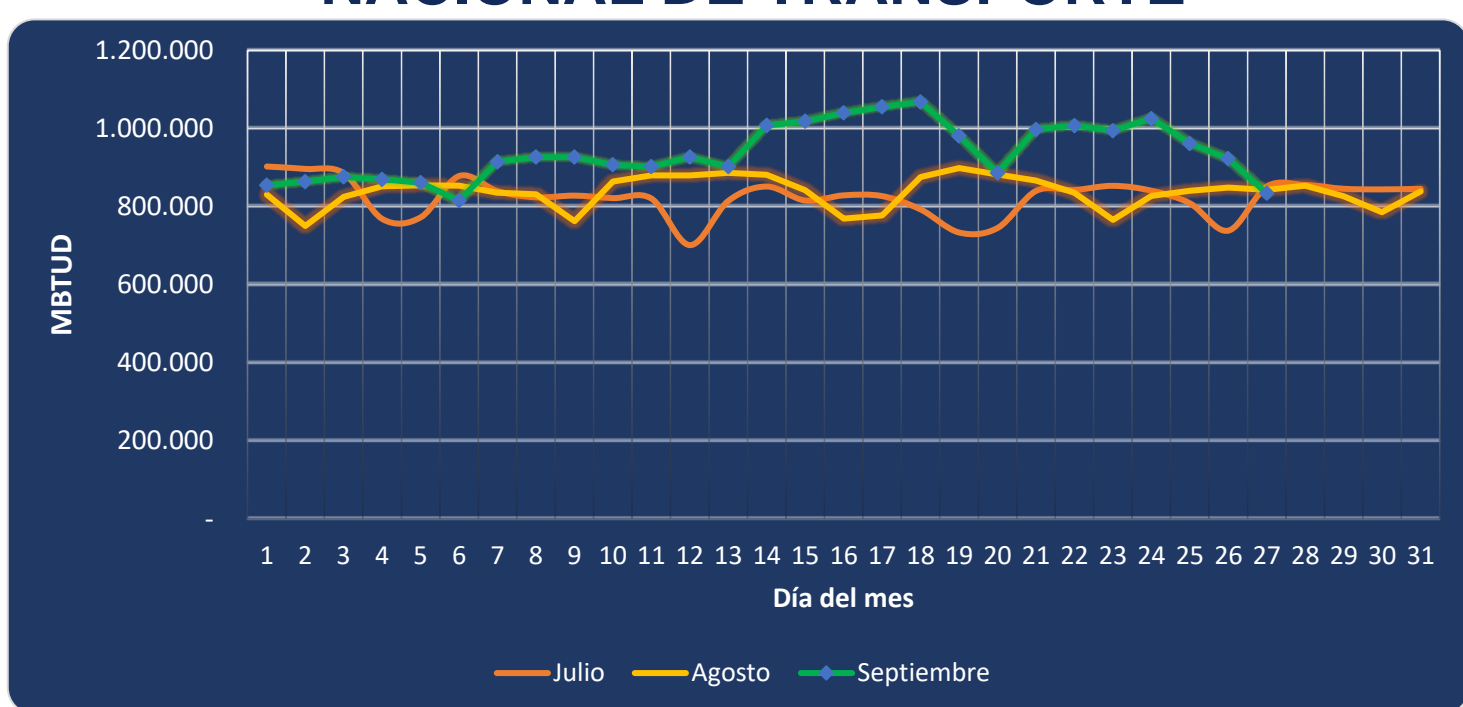
Respecto al domingo de la semana pasada, se contrajo la cantidad de energía tomada en 6%.

835
GBTUD

27 de septiembre 2020

*Cálculo realizado comparando el promedio del día anterior con el mismo día de la semana anterior

ENERGÍA TOMADA DEL SISTEMA NACIONAL DE TRANSPORTE



Se registra una contracción de la energía tomada, respecto al mes de julio de 2.03% y respecto a agosto, una reducción de 1.06%.

INFORMACIÓN OPERATIVA POR SISTEMA

26 de septiembre 2020

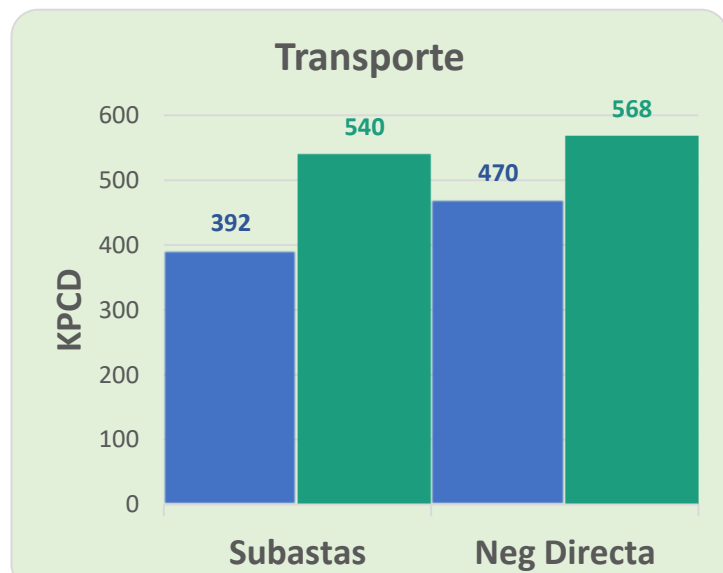
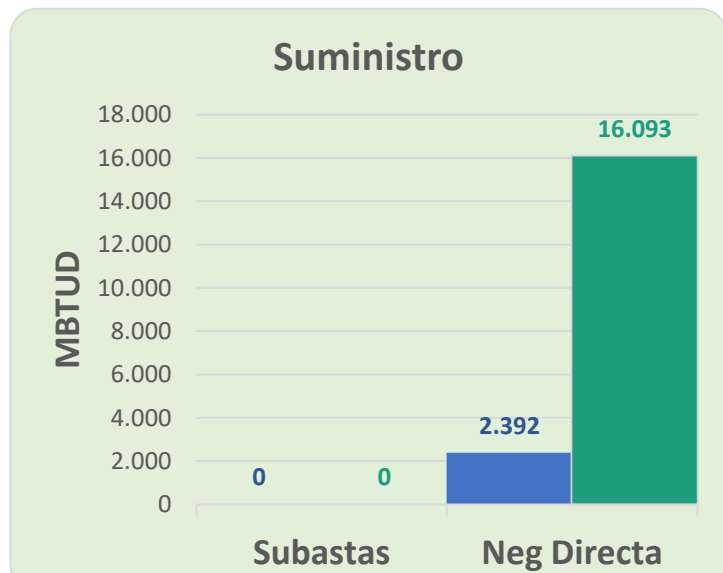
	Costa	Interior	Total
Energía inyectada	383	557	941
Energía tomada	379	544	923

27 de septiembre 2020

	Costa	Interior	Total
Energía inyectada	350	549	899
Energía tomada	337	498	835

Las posibles diferencias presentadas entre el total de energía inyectada y total de entregas a usuarios finales puede ser ocasionada por almacenamientos en el sistema de transporte (empaquetamientos), pérdidas y consumos no reportados.

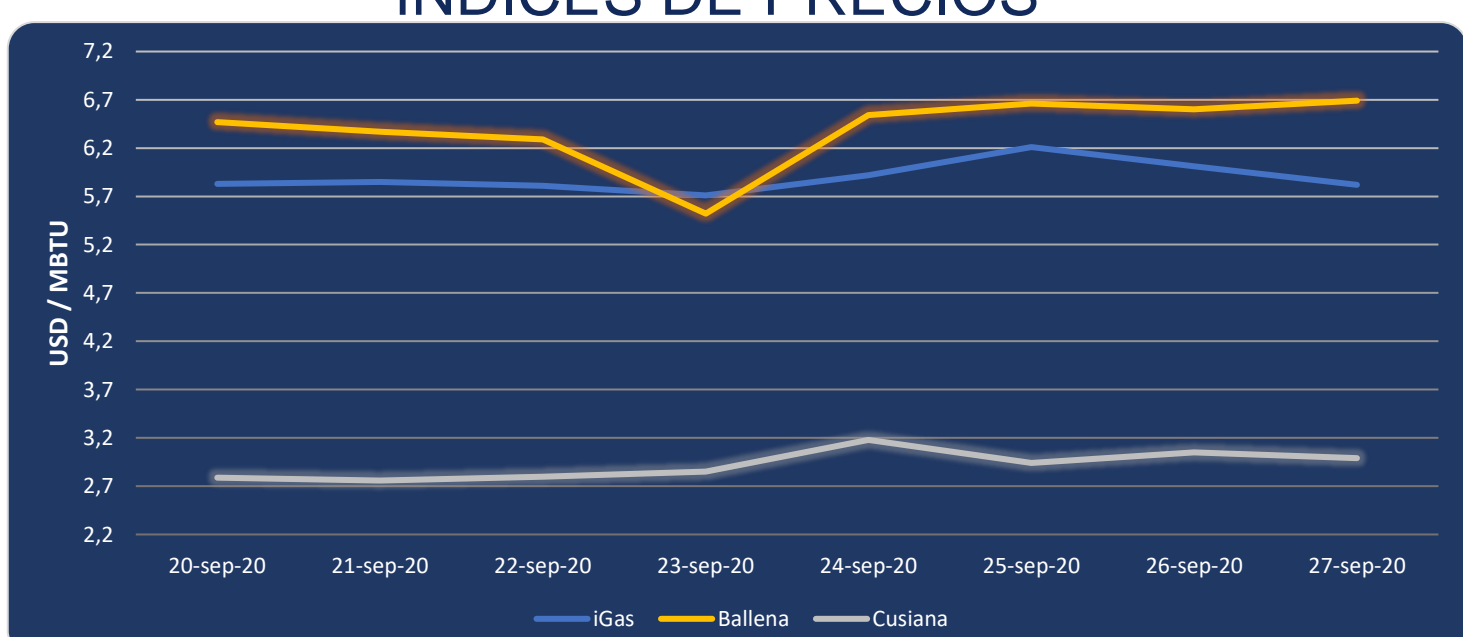
MERCADO SECUNDARIO



● 20 de septiembre 2020 ● 27 de septiembre 2020

Se registraron contratos de suministro realizados en negociación directa por 16,093 MBTUD. Por capacidad de transporte se registraron contratos realizados en subastas por 540 KPCD y en negociación directa por 568 KPCD. En total los contratos registrados por capacidad de transporte son un 29% mayor a los registrados el domingo de la semana anterior.

ÍNDICES DE PRECIOS



El índice iGas presenta una reducción de 3.16 al pasar a 5.82 USD/MBTU, de igual manera el precio para entrega en Cusiana presenta una reducción de 2% al pasar a 2.99 USD/MBTU. El precio para entrega en Ballena presenta un incremento de 1.36 al pasar a 6.69 USD/MBTU.

27 de septiembre 2020

Henry Hub

2.14

4.98

LNG
Japón - Corea