



AL DÍA CON EL GESTOR 29 DE SEPTIEMBRE 2020

21 de septiembre 2020

998
GBTUD

ENERGÍA TOMADA DEL SISTEMA NACIONAL DE TRANSPORTE



-5 %

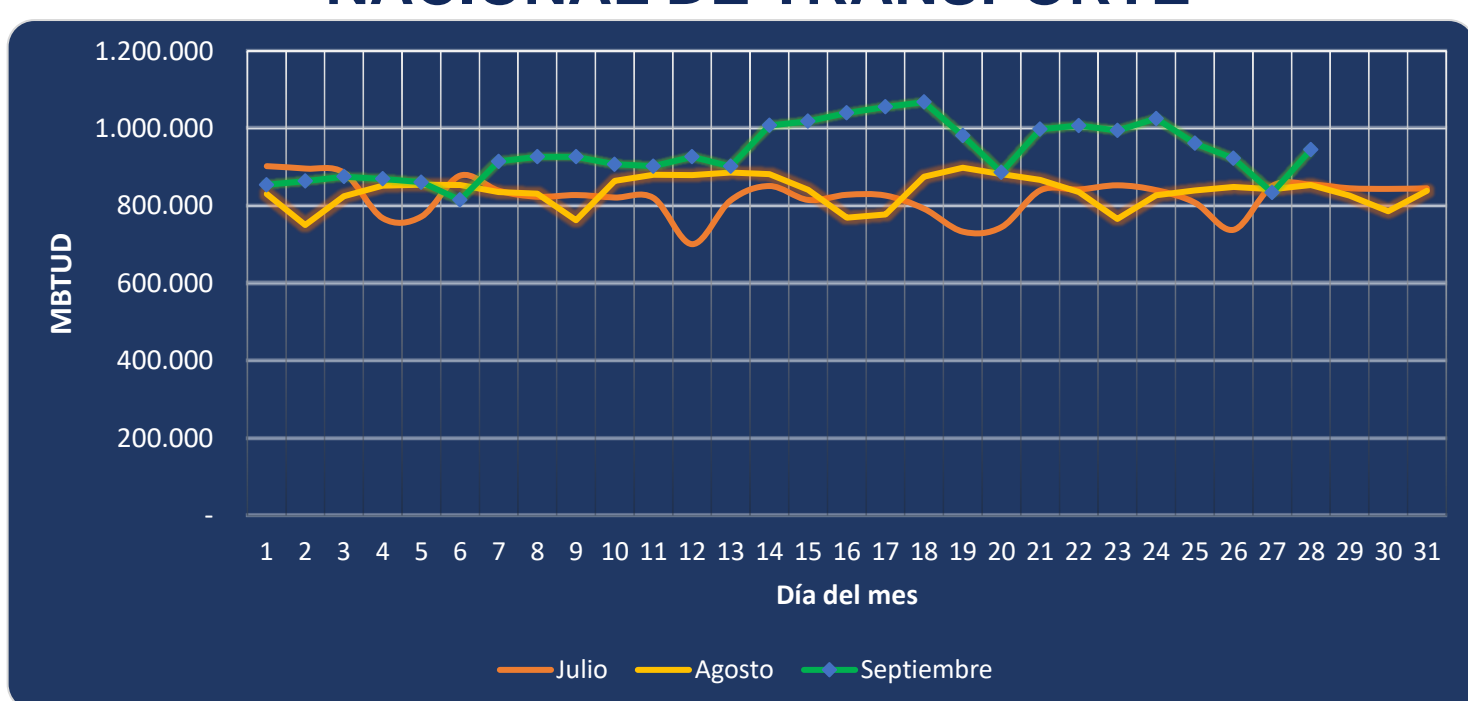
Respecto al lunes de la semana pasada, se contrajo la cantidad de energía tomada en 5%.

945
GBTUD

28 de septiembre 2020

*Cálculo realizado comparando el promedio del día anterior con el mismo día de la semana anterior

ENERGÍA TOMADA DEL SISTEMA NACIONAL DE TRANSPORTE



Se registra una contracción de la energía tomada, respecto al mes de julio de 10.48% y respecto a agosto, una reducción de 10.70%.

INFORMACIÓN OPERATIVA POR SISTEMA

27 de septiembre 2020

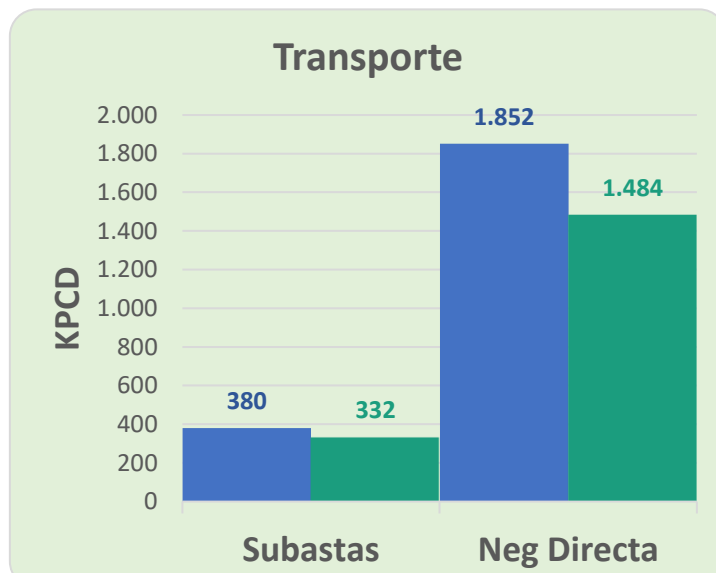
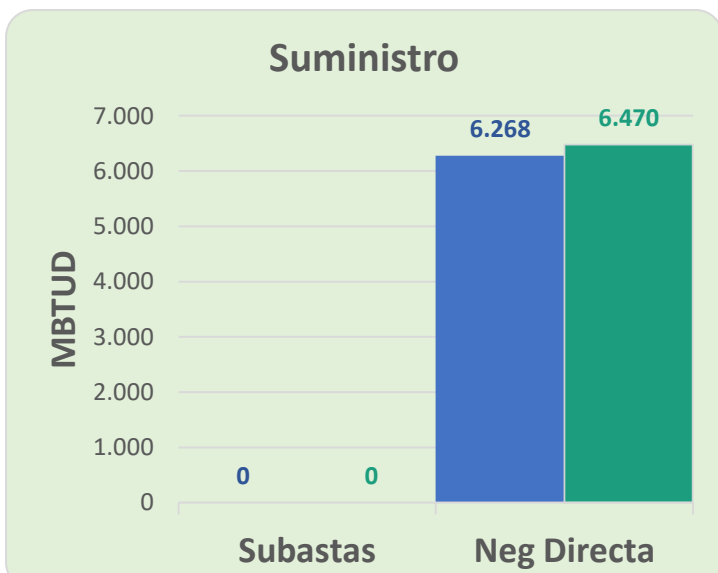
	Costa	Interior	Total
Energía inyectada	350	549	899
Energía tomada	337	498	835

28 de septiembre 2020

	Costa	Interior	Total
Energía inyectada	396	584	980
Energía tomada	367	578	945

Las posibles diferencias presentadas entre el total de energía inyectada y total de entregas a usuarios finales puede ser ocasionada por almacenamientos en el sistema de transporte (empaquetamientos), pérdidas y consumos no reportados.

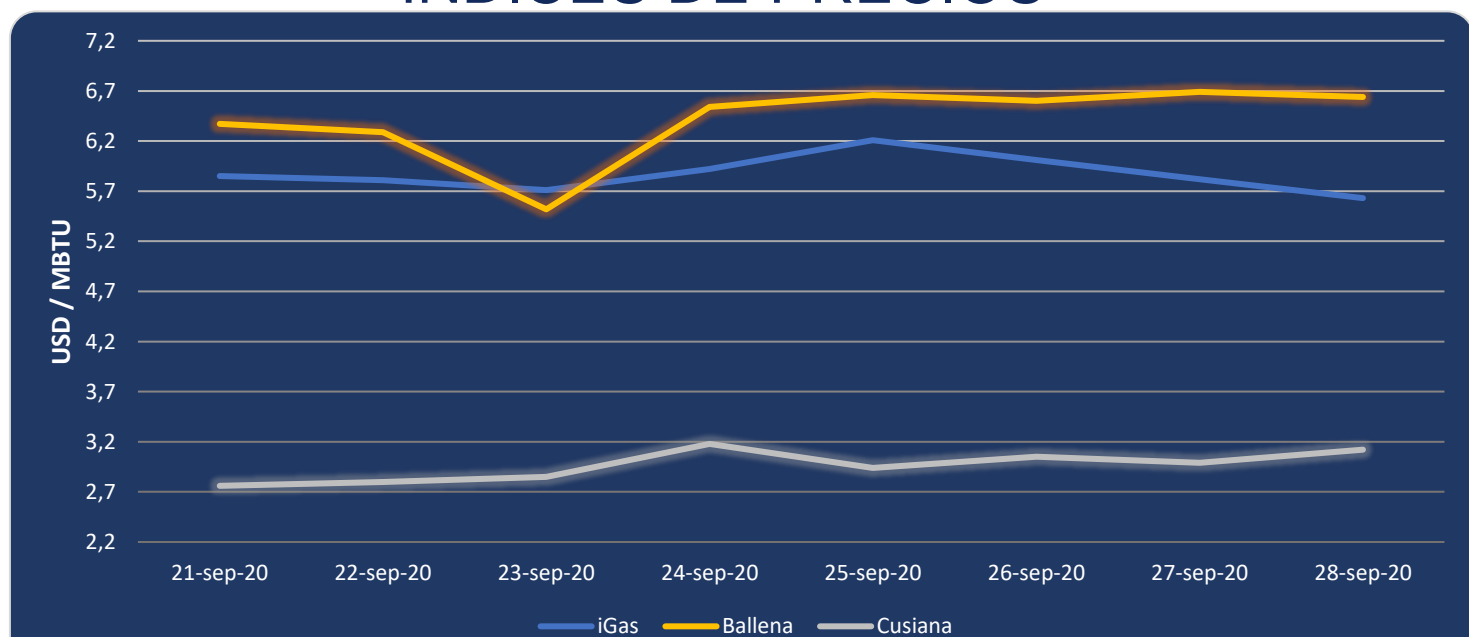
MERCADO SECUNDARIO



● 21 de septiembre 2020 ● 28 de septiembre 2020

Se registraron contratos de suministro realizados en negociación directa por 6,470 MBTUD, un 3% más que el lunes de la semana anterior. Por capacidad de transporte se registraron contratos realizados en subastas por 332 KPCD y en negociación directa por 1,484 KPCD. En total los contratos registrados por capacidad de transporte son un 19% menor a los registrados el lunes de la semana anterior.

ÍNDICES DE PRECIOS



El índice iGas presenta una reducción de 3.26 al pasar a 5.63 USD/MBTU, de igual manera el precio para entrega en Ballena presenta una reducción de 0.75 al pasar a 6.64 USD/MBTU. El precio para entrega en Cusiana presenta un incremento de 4.3 al pasar a 3.12 USD/MBTU.

28 de septiembre 2020

Henry Hub



LNG
Japón - Corea

