



AL DÍA CON EL GESTOR 30 DE SEPTIEMBRE 2020

22 de septiembre 2020

1,008
GBTUD

ENERGÍA TOMADA DEL SISTEMA NACIONAL DE TRANSPORTE



-3 %

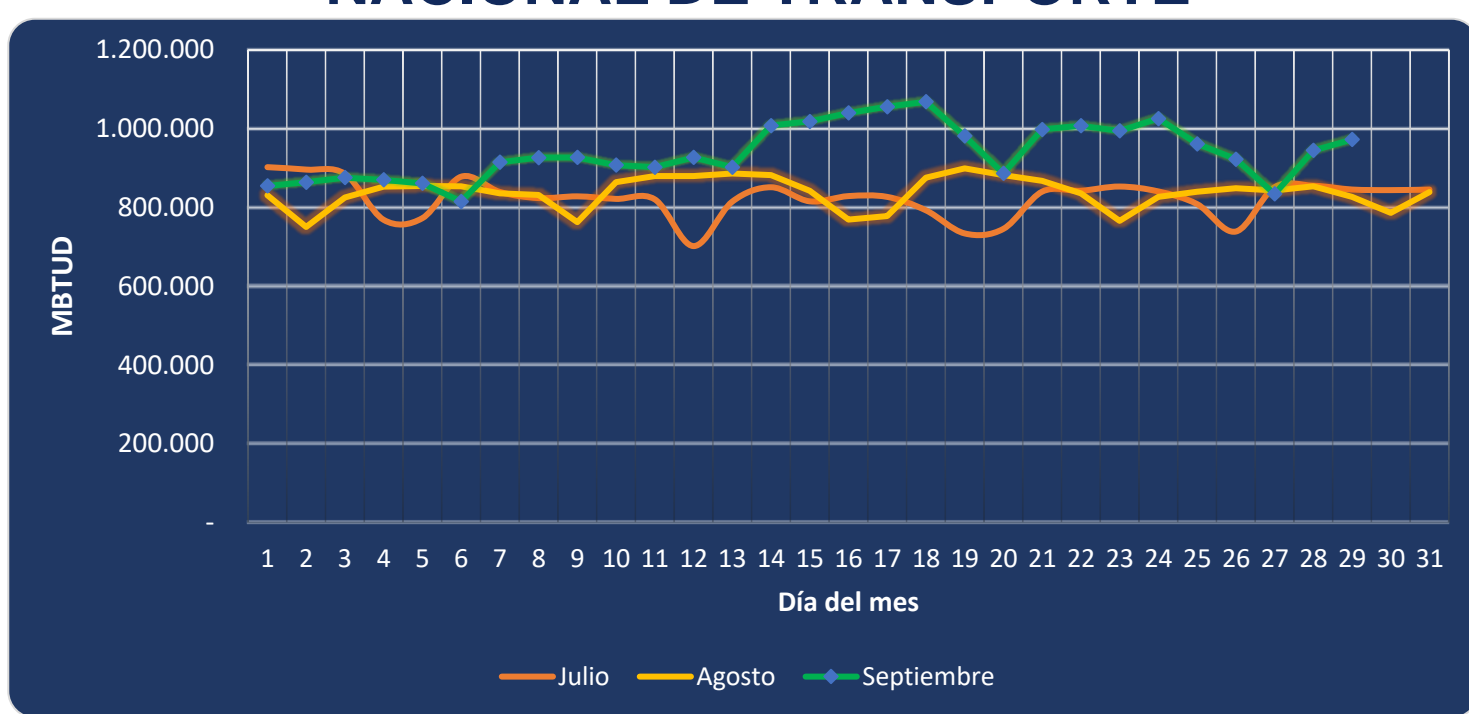
Respecto al martes de la semana pasada, se contrajo la cantidad de energía tomada en 3%.

973
GBTUD

29 de septiembre 2020

*Cálculo realizado comparando el promedio del día anterior con el mismo día de la semana anterior

ENERGÍA TOMADA DEL SISTEMA NACIONAL DE TRANSPORTE



Se registra una contracción de la energía tomada, respecto al mes de julio de 10.48% y respecto a agosto, una reducción de 10.70%.

INFORMACIÓN OPERATIVA POR SISTEMA

28 de septiembre 2020

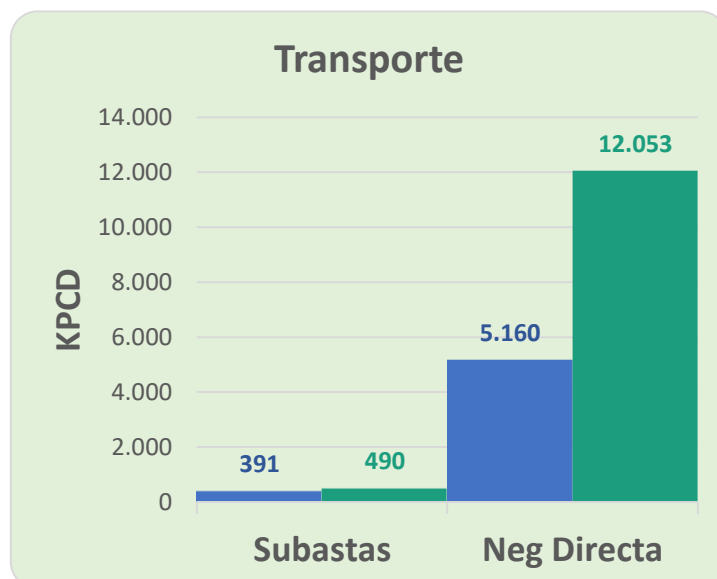
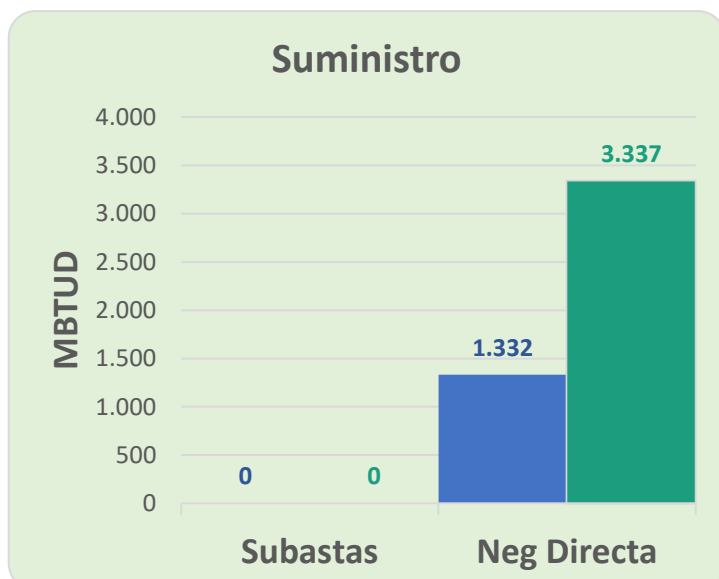
	Costa	Interior	Total
Energía inyectada	396	584	980
Energía tomada	367	578	945

29 de septiembre 2020

	Costa	Interior	Total
Energía inyectada	370	577	947
Energía tomada	380	593	973

Las posibles diferencias presentadas entre el total de energía inyectada y total de entregas a usuarios finales puede ser ocasionada por almacenamientos en el sistema de transporte (empaquetamientos), pérdidas y consumos no reportados.

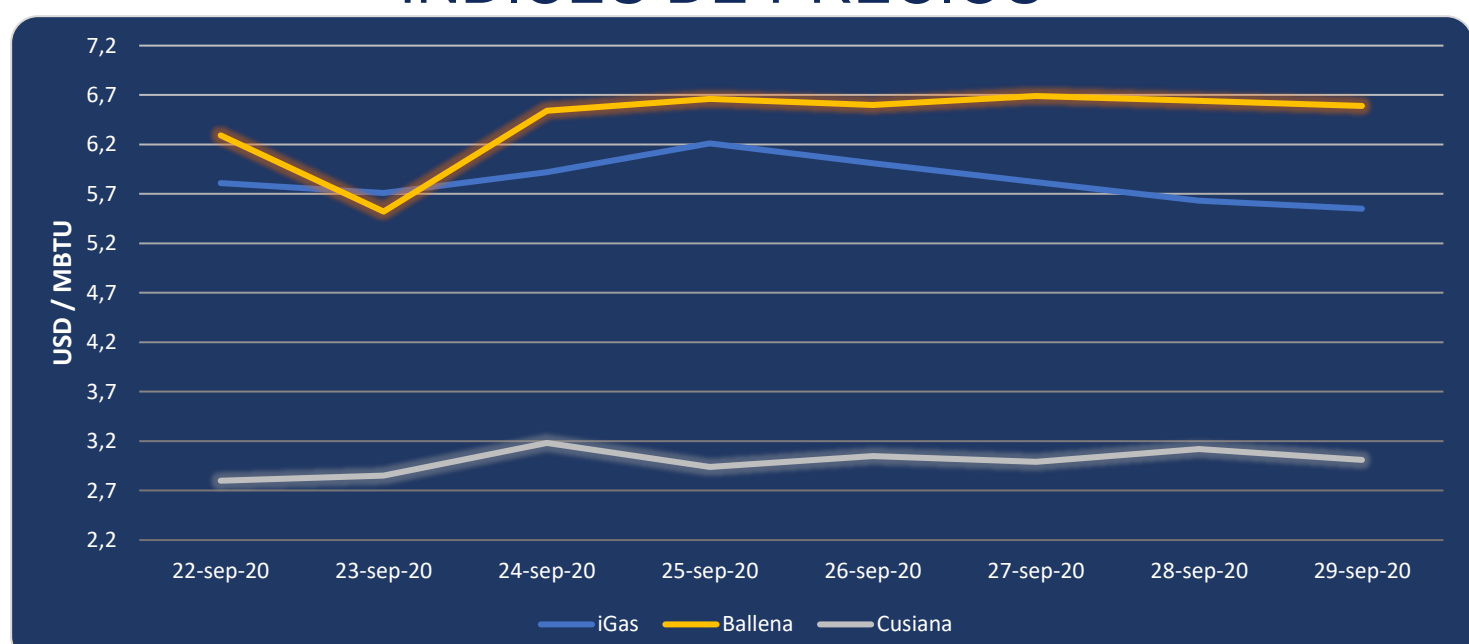
MERCADO SECUNDARIO



● 22 de septiembre 2020 ● 29 de septiembre 2020

Se registraron contratos de suministro realizados en negociación directa por 3,337 MBTUD. Por capacidad de transporte se registraron contratos realizados en subastas por 490 KPCD y en negociación directa por 12,053 KPCD.

ÍNDICES DE PRECIOS



El índice iGas presenta una reducción de 1.42% al pasar a 5.55 USD/MBTU. El precio para entrega en Ballena presenta una reducción de 0.75% al pasar a 6.59 USD/MBTU, de igual manera el precio para entrega en Cusiana presenta una reducción de 3.5% al pasar a 3.01 USD/MBTU.

29 de septiembre 2020

Henry Hub

2.56

5.10

LNG
Japón - Corea