



BOLSA
MERCANTIL
DE COLOMBIA




Declaración de producción de gas natural

2018-2027



Tabla de contenido.



Capítulo 1. Declaración de Producción

- Consolidados.
- Principales campos de producción.

Declaración de Producción – Ministerio de Minas y Energía.



□ El Ministerio de Minas y Energía, publicó la Declaración de Producción para el período 2018-2027 realizada por los Productores - Comercializadores de gas natural y Comercializadores de Gas Importado mediante **Resolución 31133 del 27 de abril de 2018**.

□ Posteriormente, mediante **Resolución 31 526 del 28 de junio de 2018** se modificó y adicionó la Resolución 31133 de 2018:

□ Se modifica la declaración de los campos:

- Cusiana (Agrega Cusiana Norte – Rio Chitamena, Cusiana - Rio Chitamena, Cusiana - Tauramena, Pauto Sur – Piedemonte A y B)
- Cupiagua (Agrega Cupiagua - Santiago de las Atalayas, Cupiagua Sur – Santiago de las Atalayas)
- Gibraltar – Sirirí
- Nelson Ciénaga de Oro - Esperanza
- Clarinete – E&P VIM5
- Pandereta – E&P VIM5

□ Se adiciona la declaración del campo:

- Breva – 1 – E&P VIM5

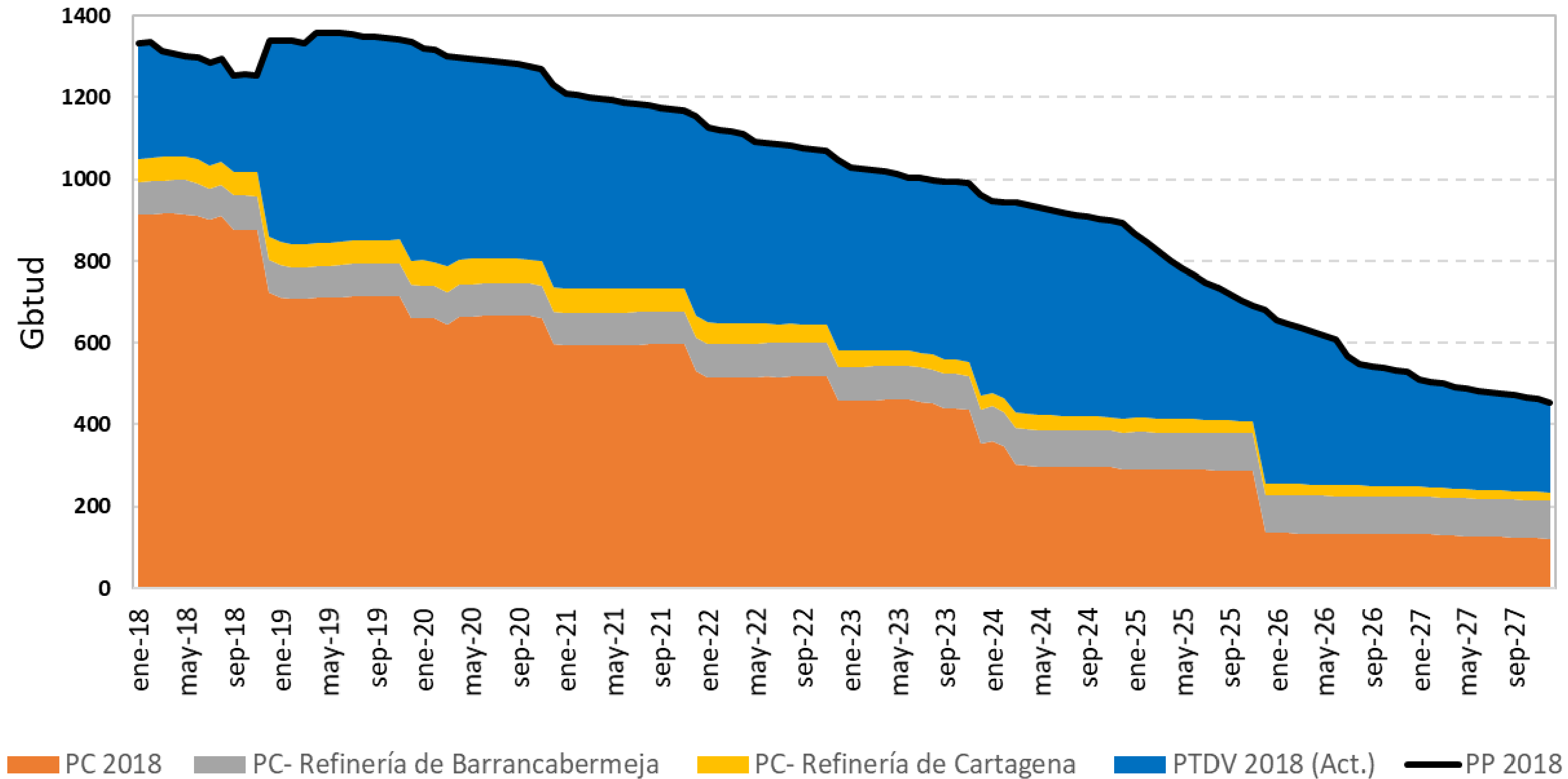


Capítulo 1.
Declaración de
Producción.
Consolidados.

Declaración de Producción – Ministerio de Minas y Energía.



Declaración Ministerio de Minas – Res. MME 31133 de 2018 Adicionada Res. MME 31526 de 2018





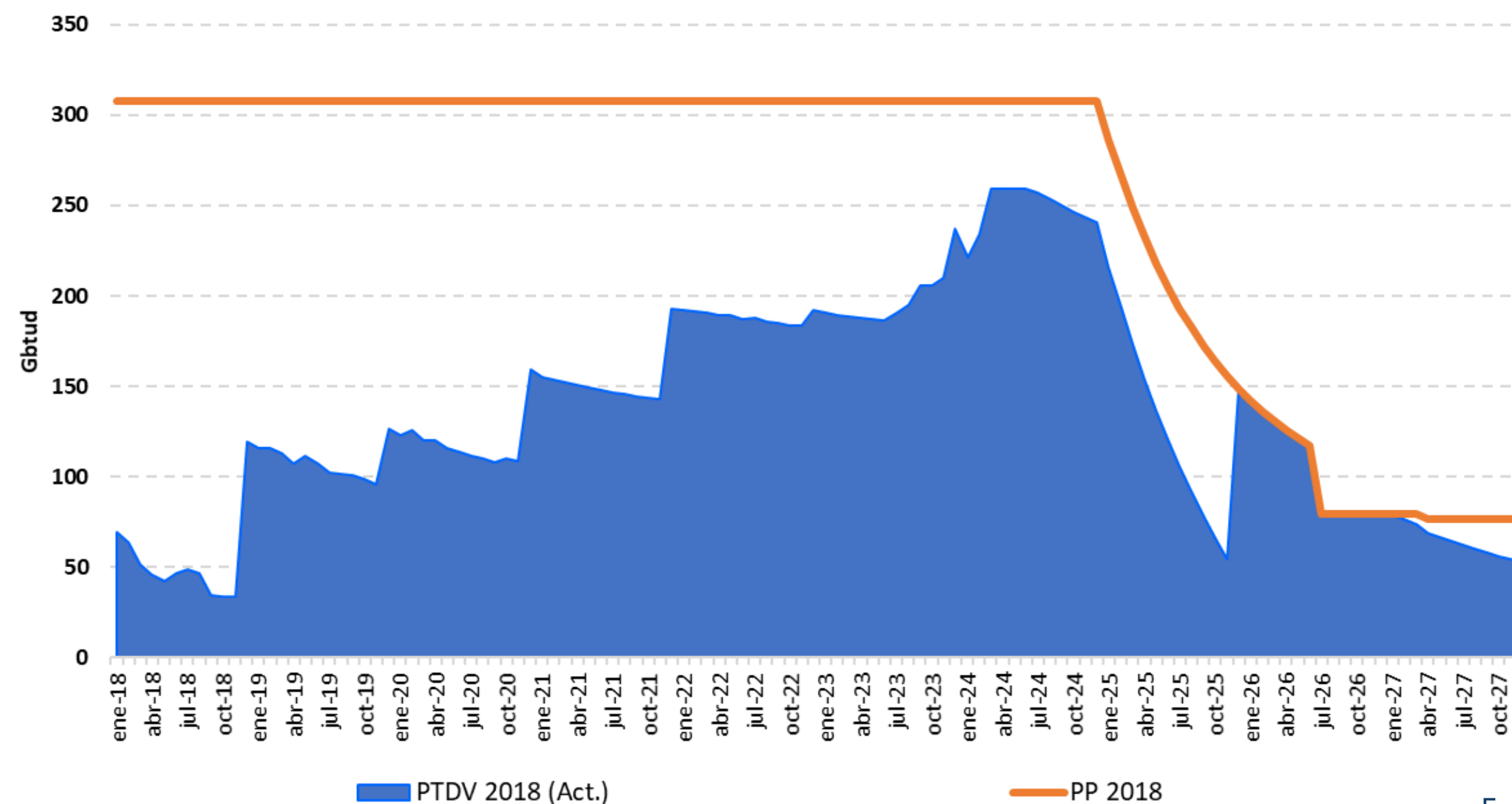
Capítulo 1.
Declaración de
Producción.
Pincipales **C**ampos de
Producción.

Declaración de Producción – Ministerio de Minas y Energía.

Actualización Declaración Ministerio de Minas – CUSIANA

Periodo	Producción Total Disponible para la Venta	Producción Comprometida	PC- Refinería de Barrancabermeja	PC- Refinería de Cartagena	Producción Potencial
Dic 2018-Nov 2019	107	176	25	-	308
Dic 2019-Nov 2020	116	171	20	-	308
Dic 2020-Nov 2021	149	134	24	-	308
Dic 2021-Nov 2022	188	99	21	-	308
Dic 2022-Nov 2023	194	94	20	-	308
Dic 2023-Nov 2024	248	50	10	-	308
Dic 2024-Nov 2025	136	75	8	-	219
Dic 2025-Nov 2026	110	-	-	-	110
Dic 2026-Nov 2027	67	11	-	-	78

INCLUYE:
* Cusiana,
Cusiana Norte,
Río Chitamena,
Tauramena y
Pauto Sur.



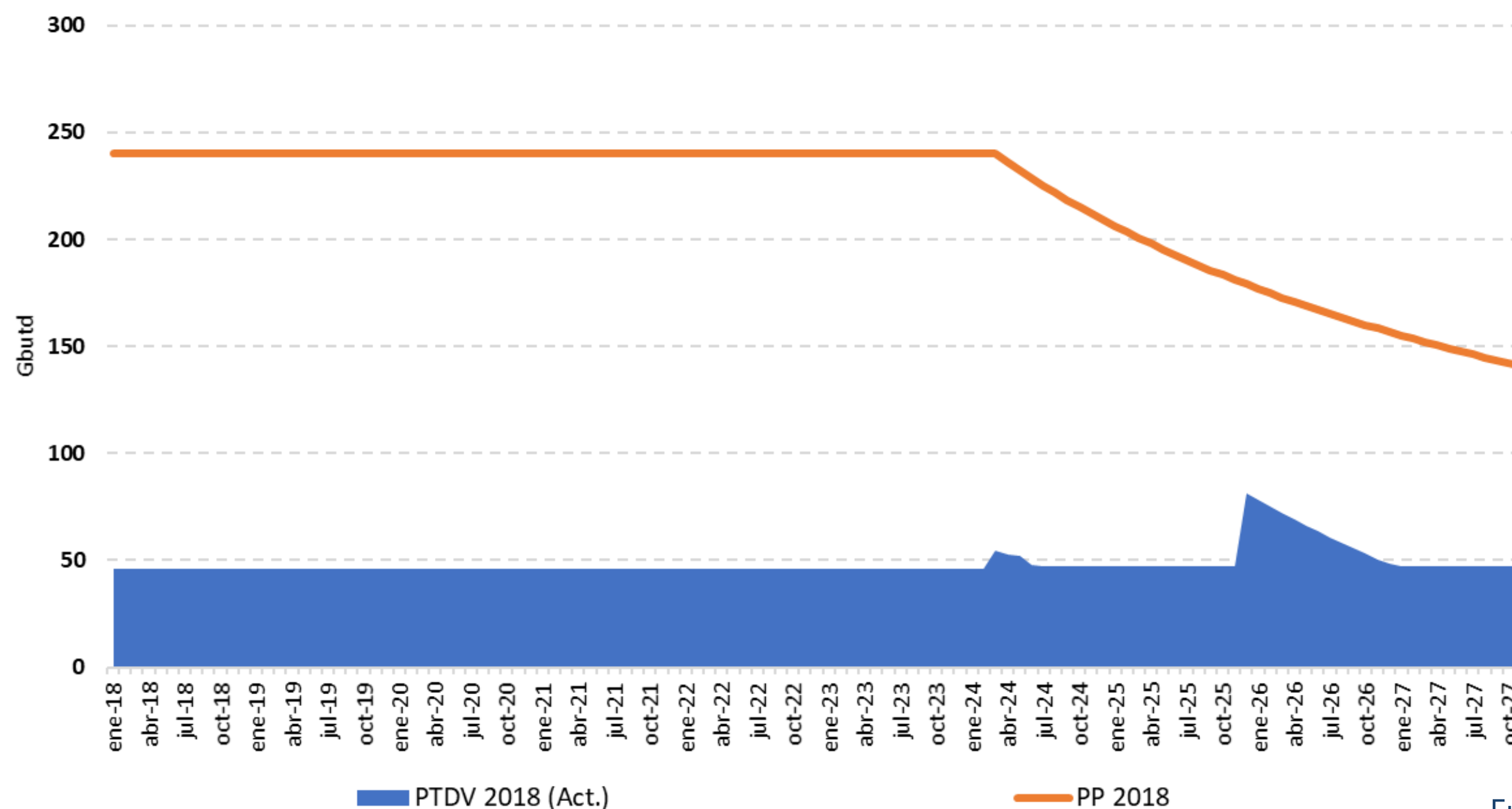
Declaración de Producción – Ministerio de Minas y Energía.



Actualización Declaración Ministerio de Minas – **CUPIAGUA**

Periodo	Producción Total Disponible para la Venta	Producción Comprometida	PC- Refinería de Barrancabermeja	Producción Potencial
Dic 2018-Nov 2019	46,0	166,4	27,7	240,0
Dic 2019-Nov 2020	46,0	168,9	25,2	240,0
Dic 2020-Nov 2021	46,0	158,3	35,7	240,0
Dic 2021-Nov 2022	46,0	150,9	43,2	240,0
Dic 2022-Nov 2023	46,0	149,7	44,4	240,0
Dic 2023-Nov 2024	48,3	139,7	41,2	229,2
Dic 2024-Nov 2025	47,0	108,4	39,1	194,5
Dic 2025-Nov 2026	65,3	43,5	59,4	168,2
Dic 2026-Nov 2027	47,1	33,3	68,1	148,4

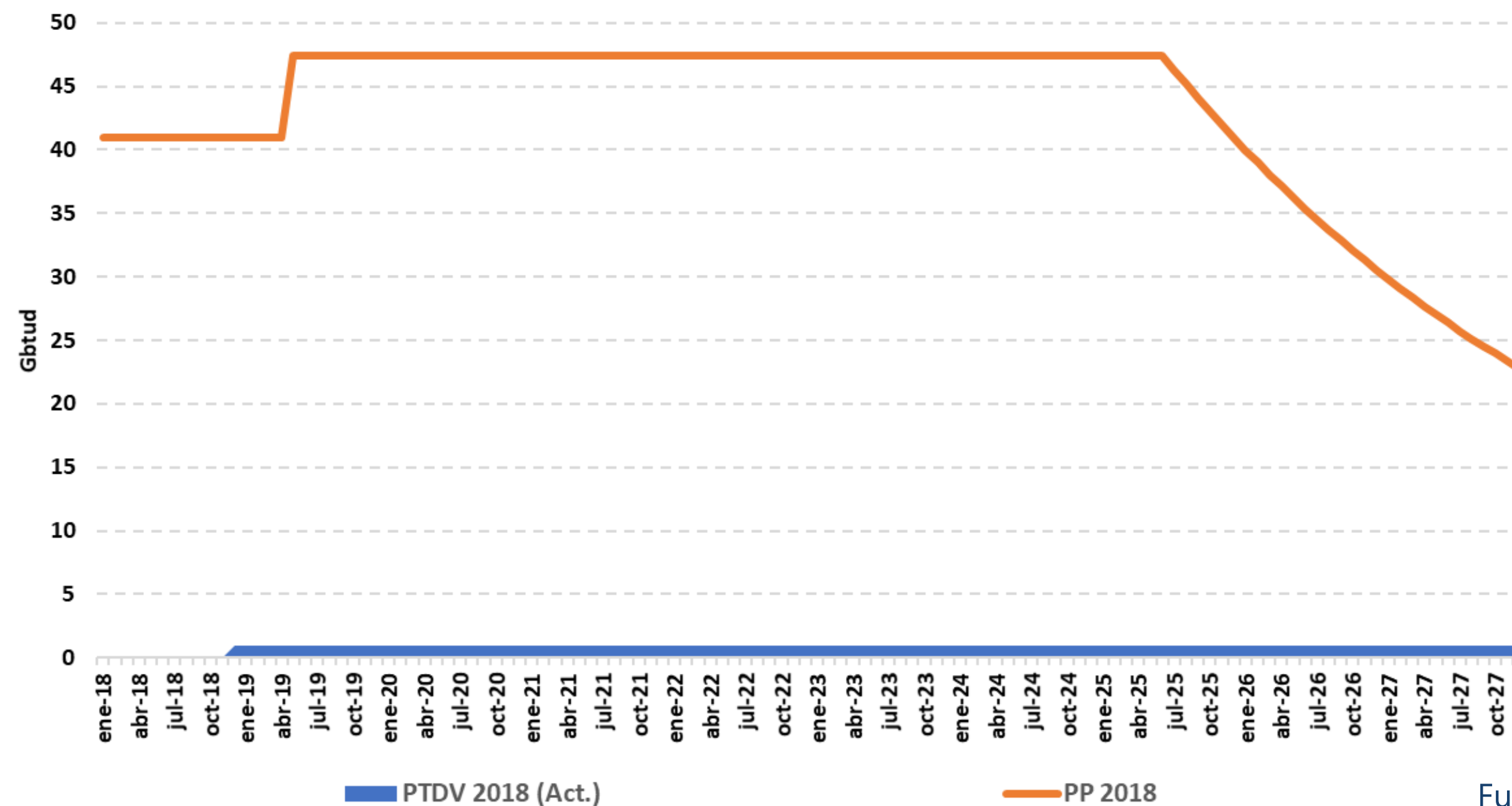
INCLUYE:
* Cupiagua y Cupiagua Sur.



Declaración de Producción – Ministerio de Minas y Energía.

Declaración Ministerio de Minas – GIBRALTAR

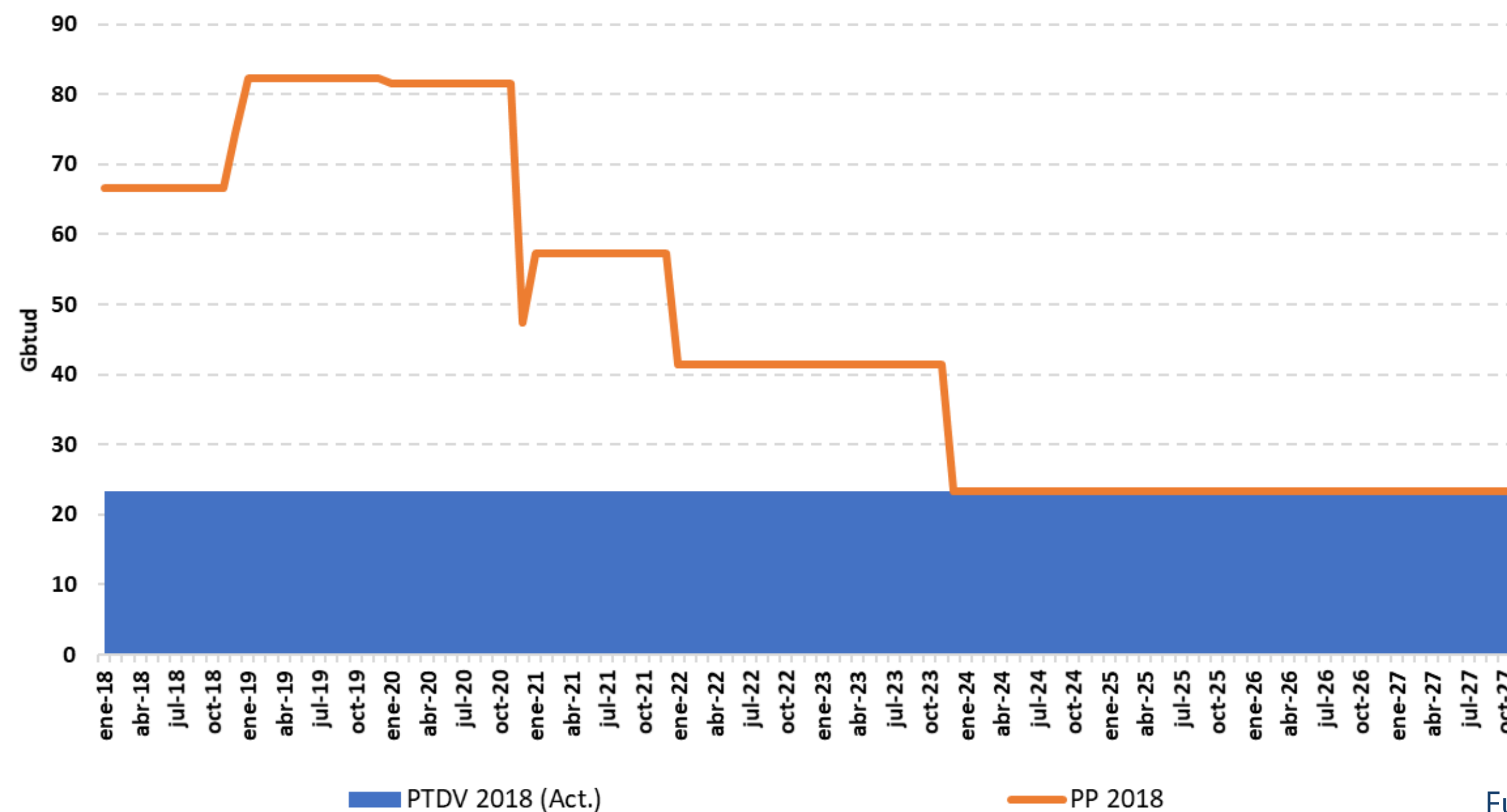
Periodo	Producción Total Disponible para la Venta	Producción Comprometida	PC- Refinería de Barrancabermeja	Producción Potencial
Dic 2018-Nov 2019	1,00	33,7	10,0	44,7
Dic 2019-Nov 2020	1,00	33,9	13,5	47,4
Dic 2020-Nov 2021	1,00	33,9	13,5	47,4
Dic 2021-Nov 2022	1,00	33,9	12,5	47,4
Dic 2022-Nov 2023	1,00	33,9	12,5	47,4
Dic 2023-Nov 2024	1,00	10,7	35,7	47,4
Dic 2024-Nov 2025	1,00	2,9	42,1	46,0
Dic 2025-Nov 2026	1,00	2,2	32,7	35,9
Dic 2026-Nov 2027	1,00	1,7	24,2	26,8



Declaración de Producción – Ministerio de Minas y Energía.

Actualización Declaración Ministerio de Minas – NELSON CIÉNAGA DE ORO

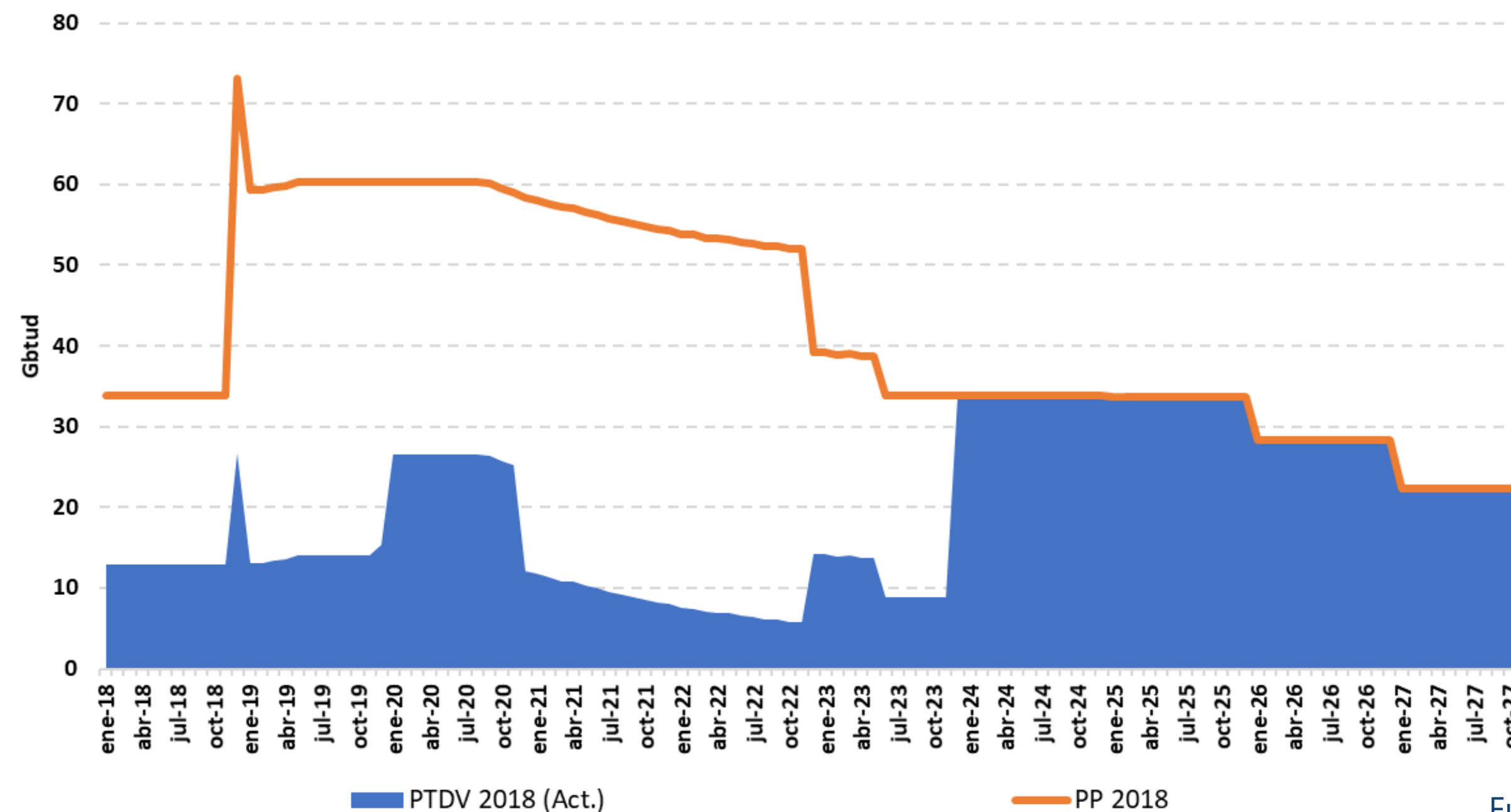
Periodo	Producción Total Disponible para la Venta	Producción Comprometida	Producción Potencial
Dic 2018-Nov 2019	23,4	58,3	81,7
Dic 2019-Nov 2020	23,4	58,3	81,7
Dic 2020-Nov 2021	23,4	33,2	56,5
Dic 2021-Nov 2022	23,4	19,3	42,7
Dic 2022-Nov 2023	23,4	18,0	41,4
Dic 2023-Nov 2024	23,4	0,00	23,4
Dic 2024-Nov 2025	23,4	0,00	23,4
Dic 2025-Nov 2026	23,4	0,00	23,4
Dic 2026-Nov 2027	23,4	0,00	23,4



Declaración de Producción – Ministerio de Minas y Energía.

Actualización Declaración Ministerio de Minas – CLARINETE

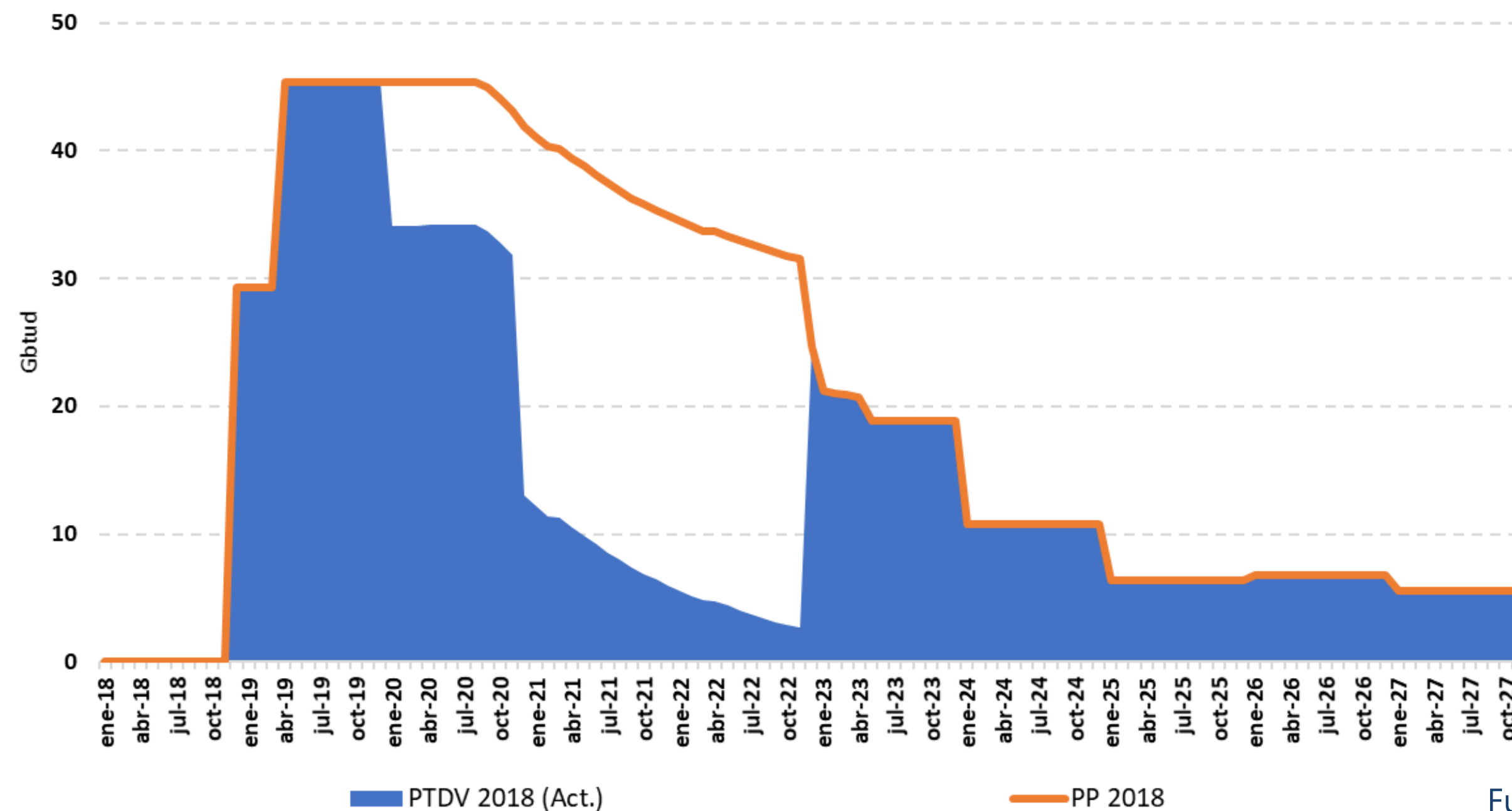
Periodo	Producción Total Disponible para la Venta	Producción Comprometida	Producción Potencial
Dic 2018-Nov 2019	14,9	46,3	61,2
Dic 2019-Nov 2020	25,5	34,7	60,2
Dic 2020-Nov 2021	10,1	46,3	56,4
Dic 2021-Nov 2022	6,7	46,3	53,0
Dic 2022-Nov 2023	11,4	25,0	36,4
Dic 2023-Nov 2024	33,8	0,00	33,8
Dic 2024-Nov 2025	33,7	0,00	33,7
Dic 2025-Nov 2026	28,8	0,00	28,8
Dic 2026-Nov 2027	22,9	0,00	22,9



Declaración de Producción – Ministerio de Minas y Energía.

Actualización Declaración Ministerio de Minas – PANDERETA

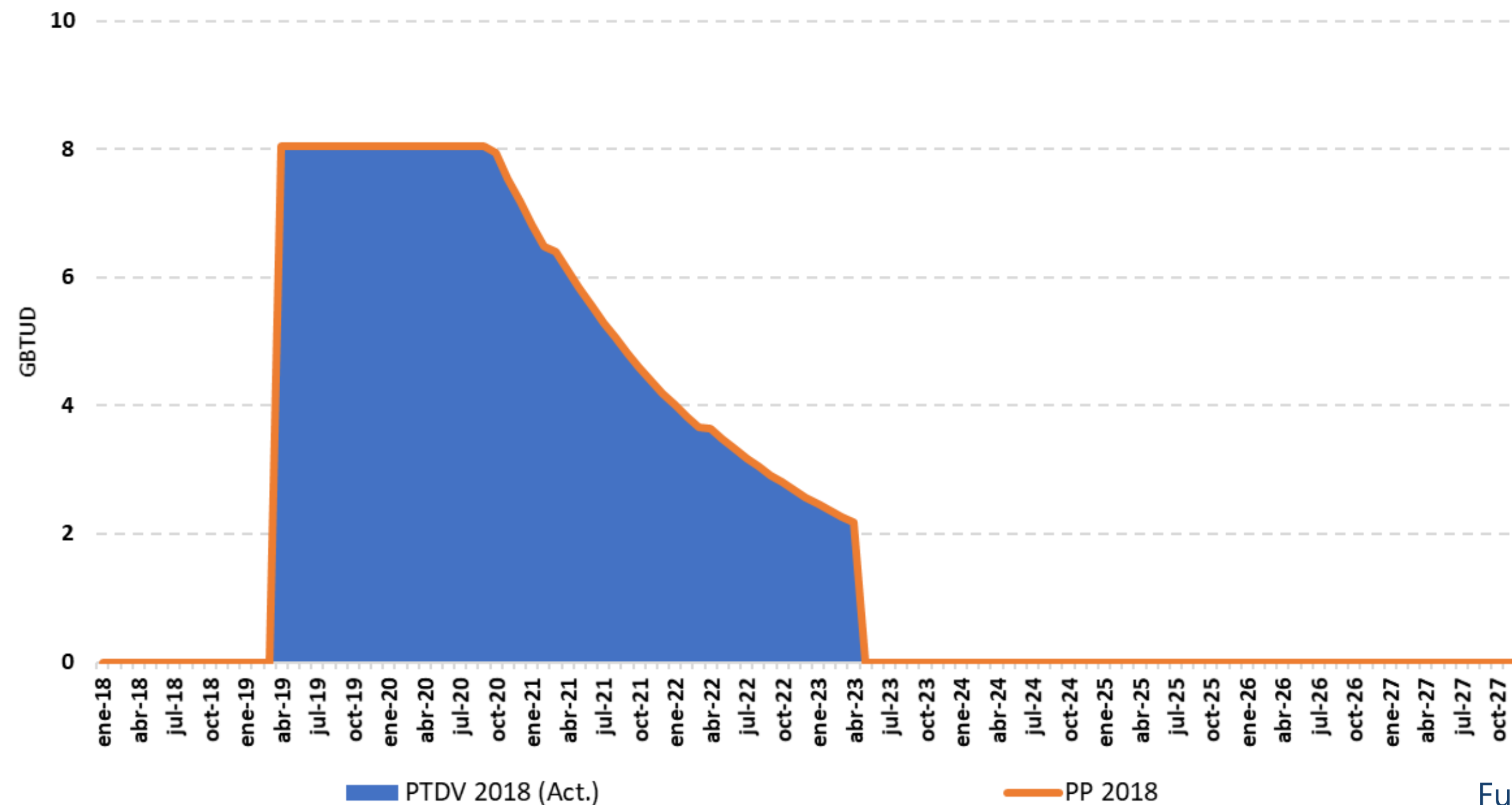
Periodo	Producción Total Disponible para la Venta	Producción Comprometida	Producción Potencial
Dic 2018-Nov 2019	40,0	0,00	40,0
Dic 2019-Nov 2020	34,7	10,3	45,0
Dic 2020-Nov 2021	9,6	28,9	38,5
Dic 2021-Nov 2022	4,2	28,9	33,1
Dic 2022-Nov 2023	20,1	0,00	20,1
Dic 2023-Nov 2024	11,5	0,00	11,5
Dic 2024-Nov 2025	6,8	0,00	6,8
Dic 2025-Nov 2026	6,7	0,00	6,7
Dic 2026-Nov 2027	5,6	0,00	5,6



Declaración de Producción – Ministerio de Minas y Energía.

Actualización Declaración Ministerio de Minas – BREVA 1

Periodo	Producción Total Disponible para la Venta	Producción Comprometida	Producción Potencial
Dic 2018-Nov 2019	5,4	0,00	5,4
Dic 2019-Nov 2020	8,0	0,00	8,0
Dic 2020-Nov 2021	5,7	0,00	5,7
Dic 2021-Nov 2022	3,4	0,00	3,4
Dic 2022-Nov 2023	1,0	0,00	1,0
Dic 2023-Nov 2024	0,0	0,00	0,0
Dic 2024-Nov 2025	0,0	0,00	0,0
Dic 2025-Nov 2026	0,0	0,00	0,0
Dic 2026-Nov 2027	0,0	0,00	0,0





Contáctenos

Edificio sede Bolsa Mercantil de Colombia, Bogotá

- Calle 113 No. 7-21 Torre A, Piso 15, Bogotá
- **PBX:** (57 1) 629 25 29 **Línea de atención al cliente:** 018000 11 30 43
- www.bolsamercantil.com.co servicioalcliente@bolsamercantil.com.co
- Síguenos: **Twitter:** @bolsamercantil, **Facebook:** Bolsa Mercantil BMC