




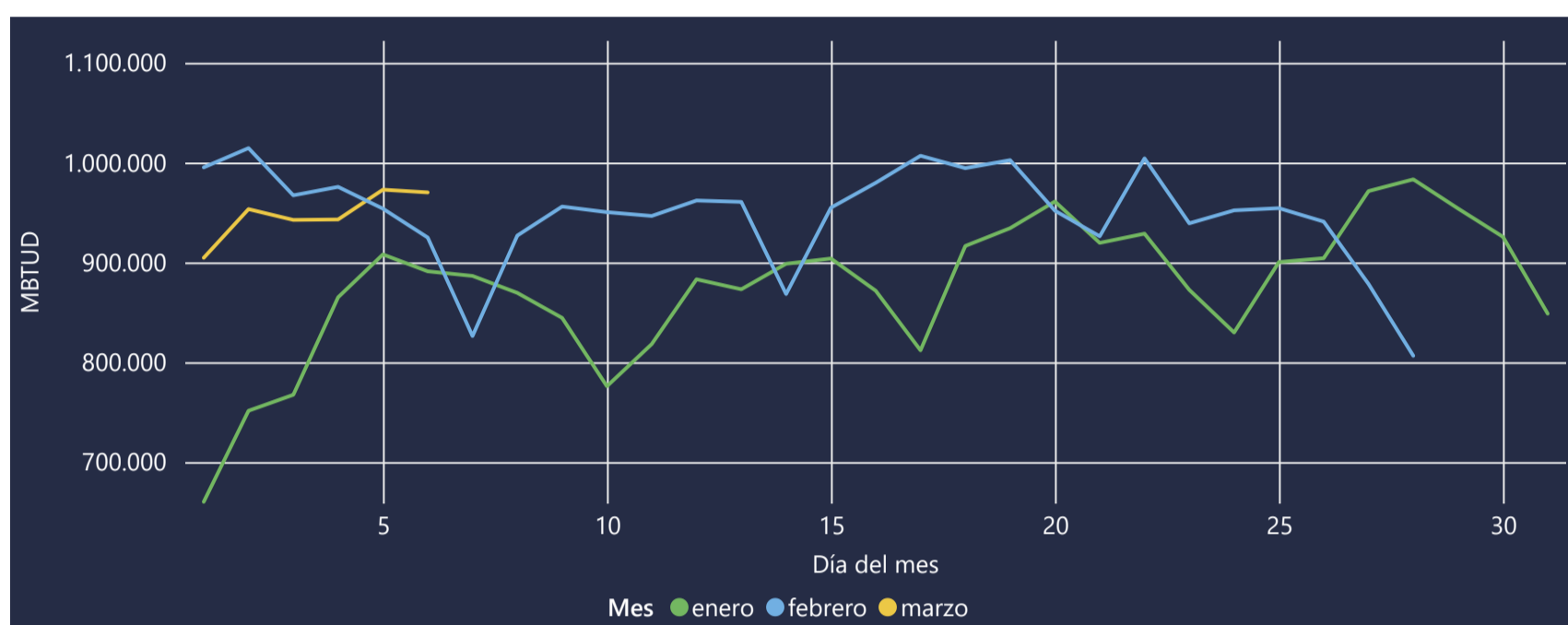
AL DÍA CON EL GESTOR

7 de marzo de 2021



*Cálculo realizado comparando el promedio del día anterior con el mismo día de la semana anterior

ENERGÍA TOMADA DEL SISTEMA NACIONAL DE TRANSPORTE



La energía tomada aumento un 4,89% respecto al mes de Febrero.

La energía tomada aumento un 8,87% respecto al mes de Enero.

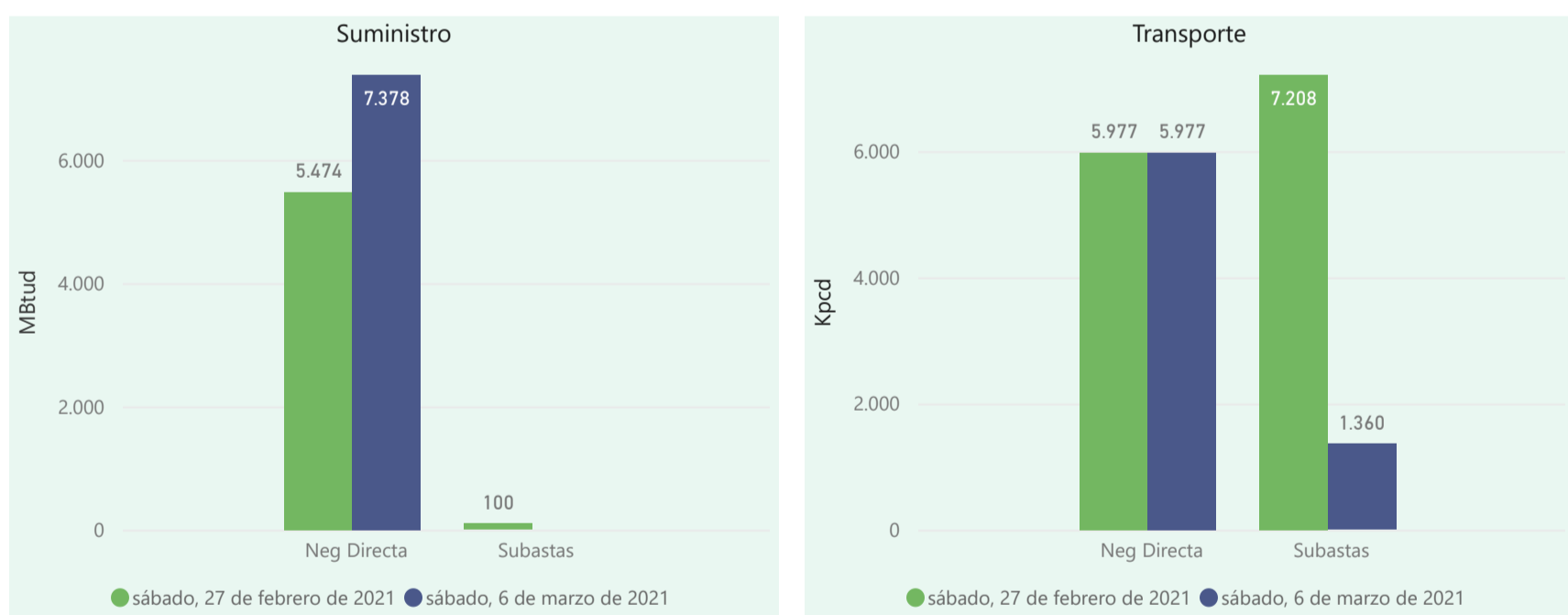
INFORMACIÓN OPERATIVA POR SISTEMA

5 de marzo de 2021	Costa	Interior	Total
Energía inyectada	298	640	938
Energía tomada	293	680	973

6 de marzo 2021	Costa	Interior	Total
Energía inyectada	348	587	935
Energía tomada	361	609	970

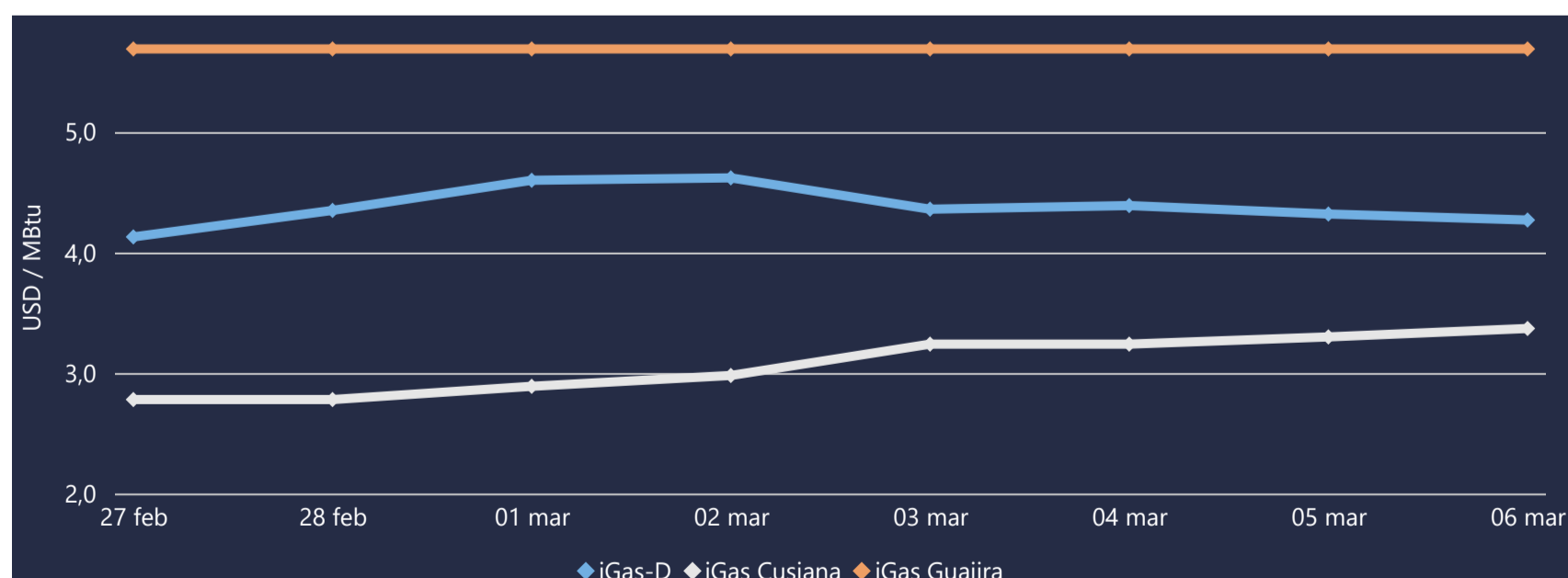
Las posibles diferencias presentadas entre el total de energía inyectada y total de entregas a usuarios finales puede ser ocasionada por almacenamientos en el sistema de transporte (empaquetamientos), pérdidas y consumos no reportados.

MERCADO SECUNDARIO



Se registraron contratos de suministro, realizados en negociación directa por 7378 MBtud. Por capacidad de transporte se registraron contratos, realizados en negociación directa por 5977 Kpcpd y en subastas por 1360 Kpcpd. En total la capacidad de transporte registrada fue de 7337 Kpcpd.

ÍNDICES DE PRECIOS



El índice i-Gas presenta una reducción del -1,16%, alcanzando un valor de 4,27 USD/MBtu. El índice de precios para entrega en la Guajira no presentó variaciones. El índice de precios para entrega en Cusiana presenta un incremento del 2,12%, alcanzando un valor de 3,37 USD/MBtu.

6 de marzo 2021

Henry Hub



LNG
Japón - Corea



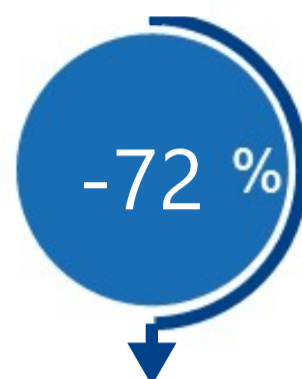
COMPORTAMIENTO SUBASTA ÚSELO O VÉNDALO DE CORTO PLAZO

Suministro de Gas Natural*

Variación en el número de adjudicaciones



Variación en las cantidades adjudicadas



*Cálculo realizado comparando el promedio del último y penúltimo día adjudicado



Puntos de Entrega Adjudicados

1 de marzo de 2021

Punto entrega	Cantidad (MBTUD)
CUSIANA	479

3 de marzo de 2021

Punto entrega	Cantidad (MBTUD)
CUSIANA	132



Rutas de Transporte Adjudicadas

27 de febrero 2021

Ruta	Capacidad (KPCD)
BARRANCABERMEJA - SEBASTOPOL	1394
CUSIANA - OCOA	348
CUSIANA - SABANA_F	97
CUSIANA - VASCONIA	1520
SEBASTOPOL - VASCONIA	2333
VASCONIA - PEREIRA	1516

6 de marzo 2021

Ruta	Capacidad (KPCD)
COGUA - SABANA_F	61
CUSIANA - OCOA	156
SEBASTOPOL - VASCONIA	968
VASCONIA - PEREIRA	175

*Las cantidades adjudicadas en las subastas pueden ser modificadas a la baja por las partes, previo a firma del contrato y su registro contractual en SEGAS

Capacidad de transporte*

Variación en el número de adjudicaciones



Variación en las capacidades adjudicadas



*Cálculo realizado comparando el promedio del día anterior con el mismo día de la semana anterior