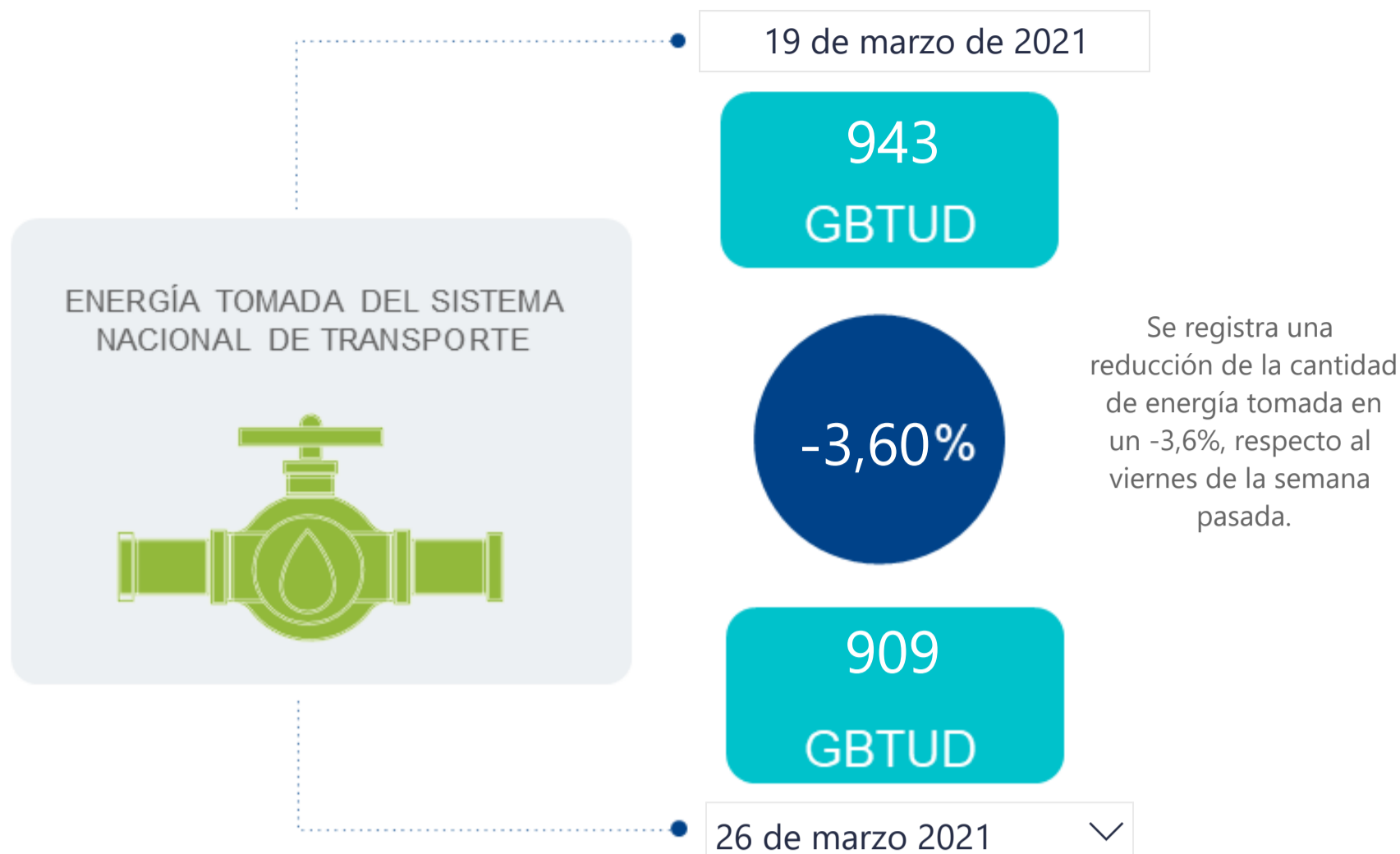




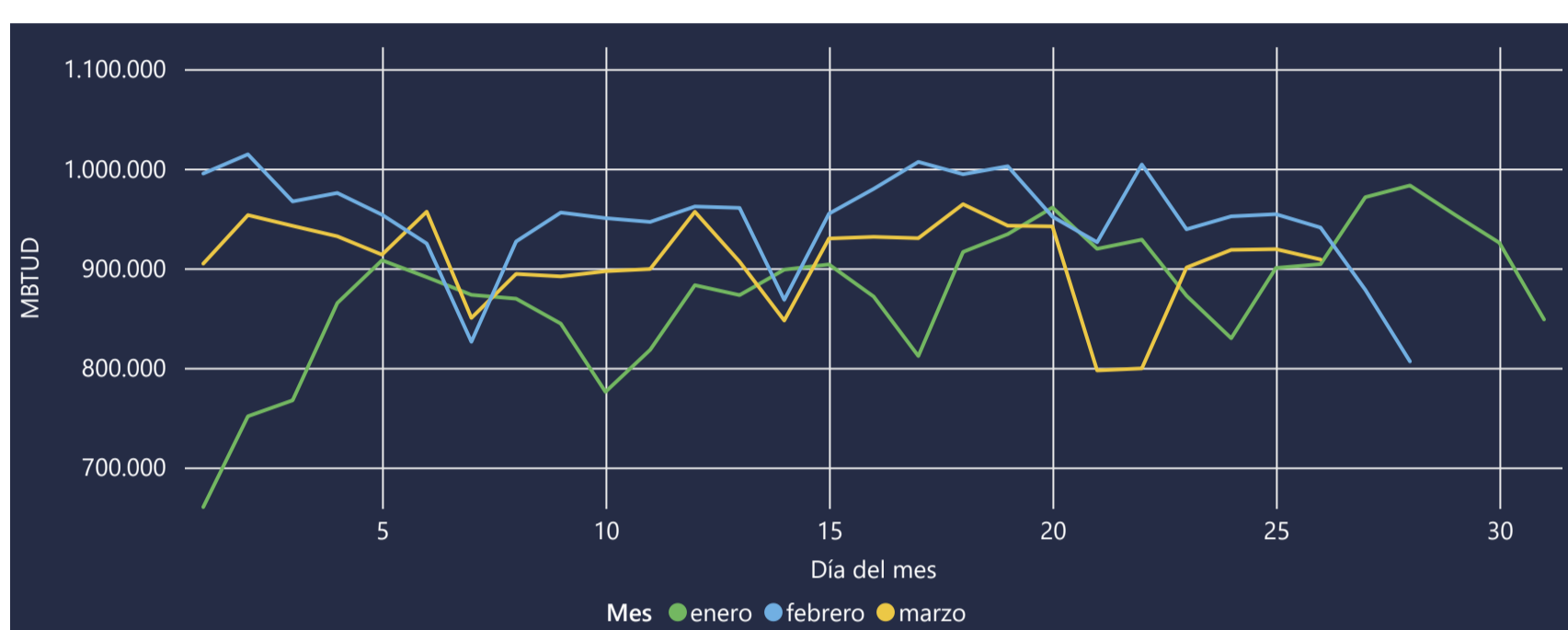
AL DÍA CON EL GESTOR

27 de marzo de 2021



*Cálculo realizado comparando el promedio del día anterior con el mismo día de la semana anterior

ENERGÍA TOMADA DEL SISTEMA NACIONAL DE TRANSPORTE



La energía tomada se redujo un -3,4% respecto al mes de Febrero.

La energía tomada aumento un 0,52% respecto al mes de Enero.

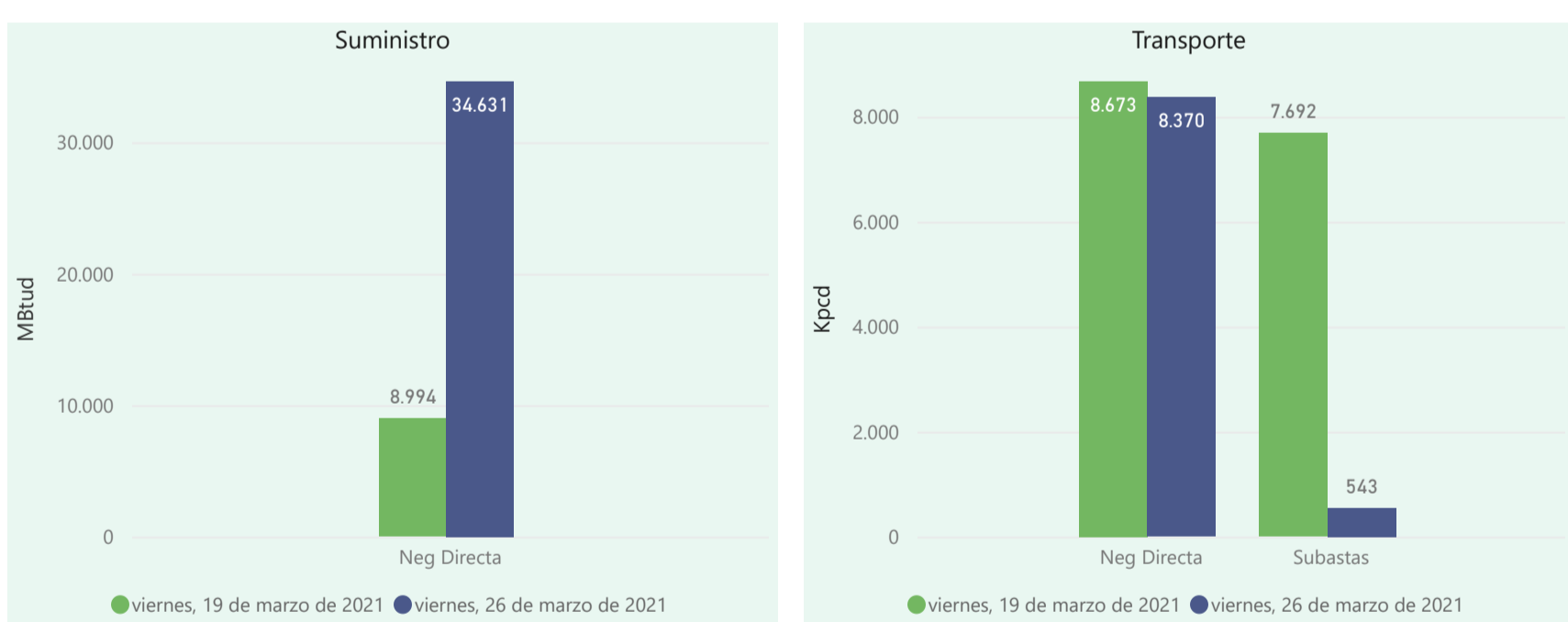
INFORMACIÓN OPERATIVA POR SISTEMA

25 de marzo de 2021	Costa	Interior	Total
Energía inyectada	297	612	909
Energía tomada	304	615	919

26 de marzo 2021	Costa	Interior	Total
Energía inyectada	314	644	958
Energía tomada	303	605	909

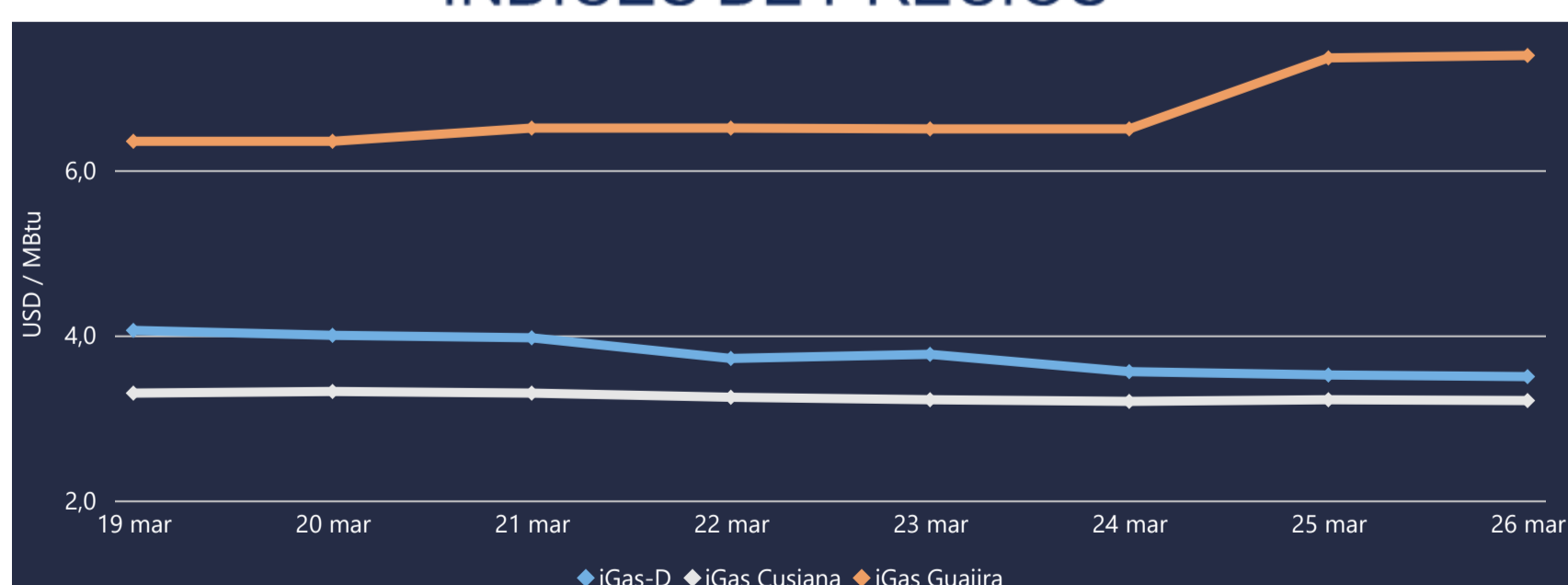
Las posibles diferencias presentadas entre el total de energía inyectada y total de entregas a usuarios finales puede ser ocasionada por almacenamientos en el sistema de transporte (empaquetamientos), pérdidas y consumos no reportados.

MERCADO SECUNDARIO

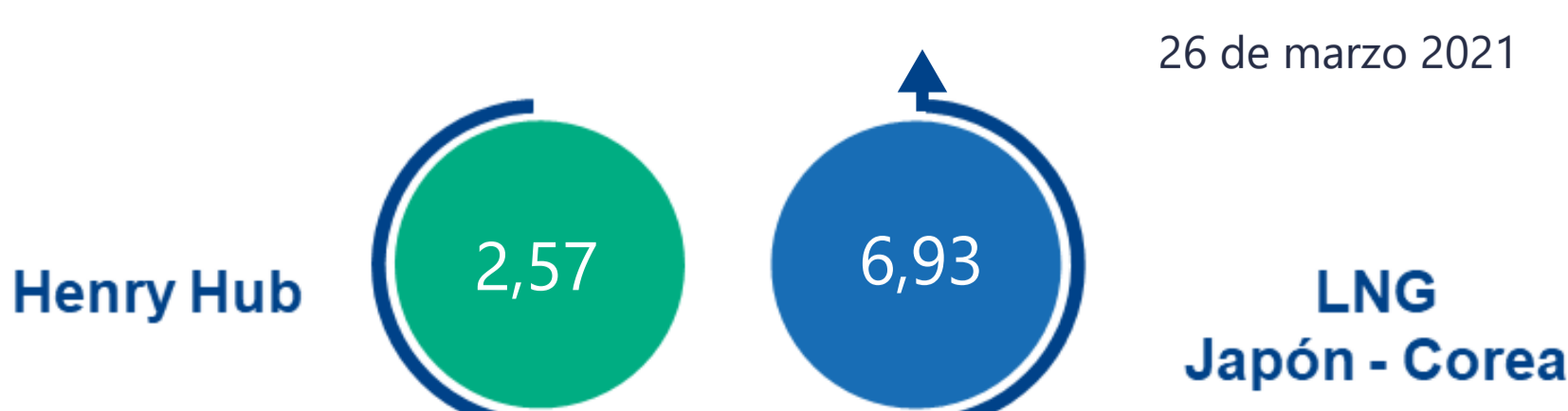


Se registraron contratos de suministro, realizados en negociación directa por 34631 MBtud. Por capacidad de transporte se registraron contratos, realizados en negociación directa por 8370 Kpcd y en subastas por 543 Kpcd. En total la capacidad de transporte registrada fue de 8913 Kpcd.

ÍNDICES DE PRECIOS



El índice i-Gas presenta una reducción del -0,57%, alcanzando un valor de 3,5 USD/MBtu. El índice de precios para entrega en la Guajira presenta un incremento del 0,41%, alcanzando un valor de 7,39 USD/MBtu. El índice de precios para entrega en Cusiana presenta una reducción del -0,31%, alcanzando un valor de 3,21 USD/MBtu.

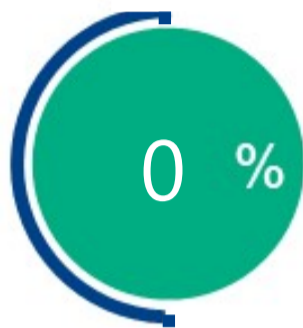




COMPORTAMIENTO SUBASTA ÚSELO O VÉNDALO DE CORTO PLAZO

Suministro de Gas Natural*

Variación en el número de adjudicaciones



Variación en las cantidades adjudicadas



*Cálculo realizado comparando el promedio del último y penúltimo día adjudicado



Puntos de Entrega Adjudicados

Fecha	Punto entrega	Cantidad (MBTUD)
16 de marzo de 2021	CUSIANA	202
23 de marzo de 2021	CUSIANA	36



Rutas de Transporte Adjudicadas

Fecha	Ruta	Capacidad (KPCD)
19 de marzo 2021	BARRANCABERMEJA - SEBASTOPOL	652
	COGUA - SABANA_F	175
	CUSIANA - EL PORVENIR	814
	CUSIANA - OCOA	348
	CUSIANA - SABANA_F	81
	CUSIANA - VASCONIA	3403
	EL PORVENIR - LA BELLEZA	814
	SEBASTOPOL - VASCONIA	652
	VASCONIA - PEREIRA	756
26 de marzo 2021	CUSIANA - OCOA	151
	COGUA - SABANA_F	392

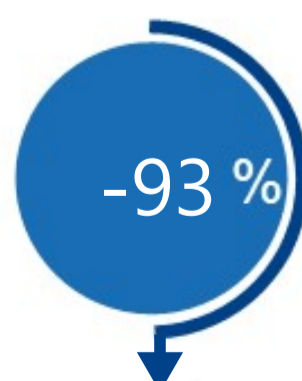
*Las cantidades adjudicadas en las subastas pueden ser modificadas a la baja por las partes, previo a firma del contrato y su registro contractual en SEGAS

Capacidad de transporte*

Variación en el número de adjudicaciones



Variación en las capacidades adjudicadas



*Cálculo realizado comparando el promedio del día anterior con el mismo día de la semana anterior