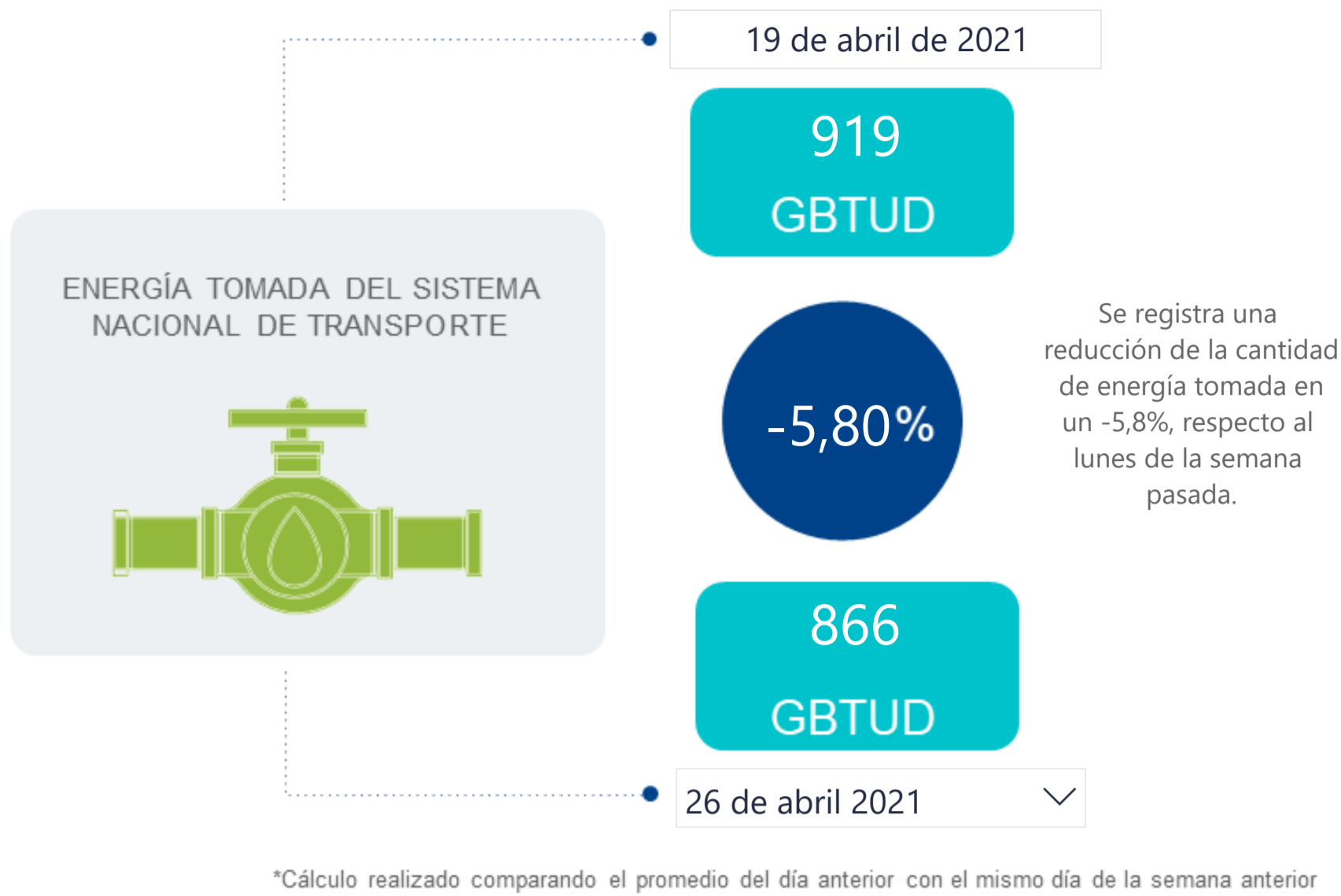


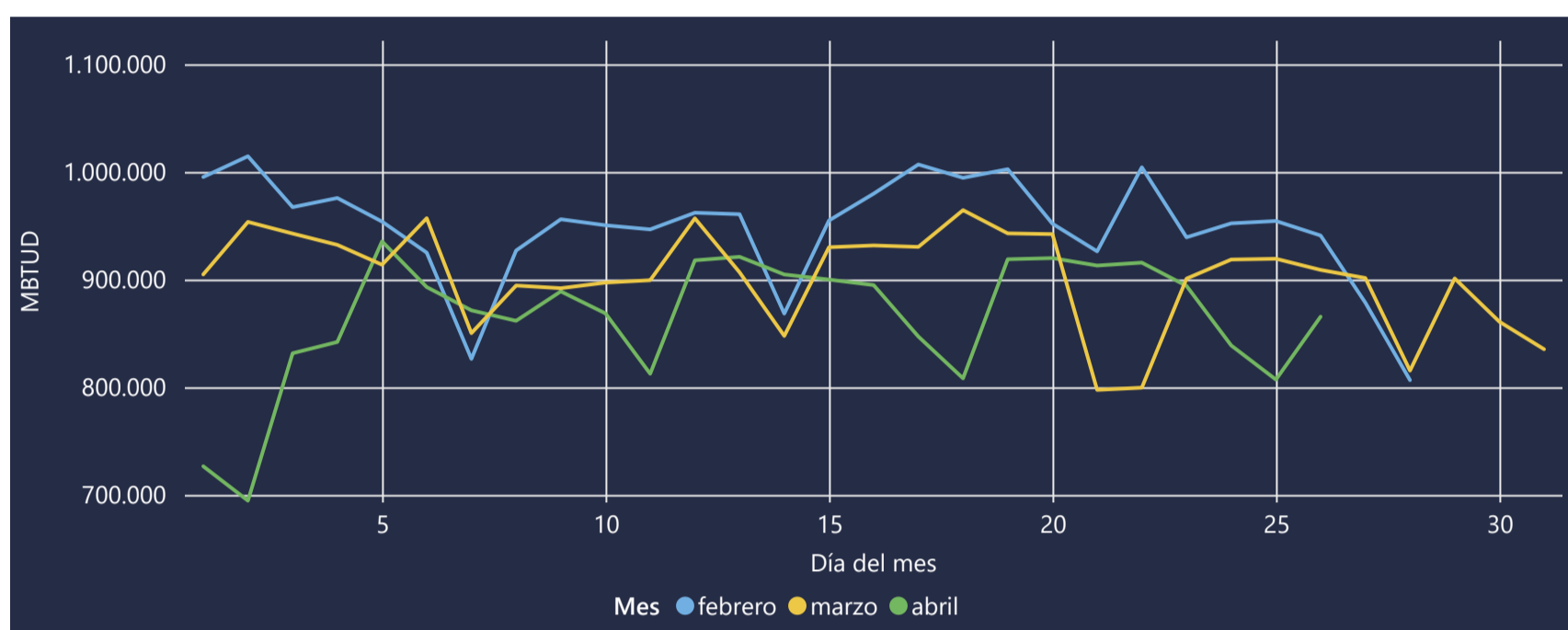


AL DÍA CON EL GESTOR

27 de abril de 2021



ENERGÍA TOMADA DEL SISTEMA NACIONAL DE TRANSPORTE



La energía tomada se redujo un -4,77% respecto al mes de Marzo.

La energía tomada se redujo un -8,01% respecto al mes de Febrero.

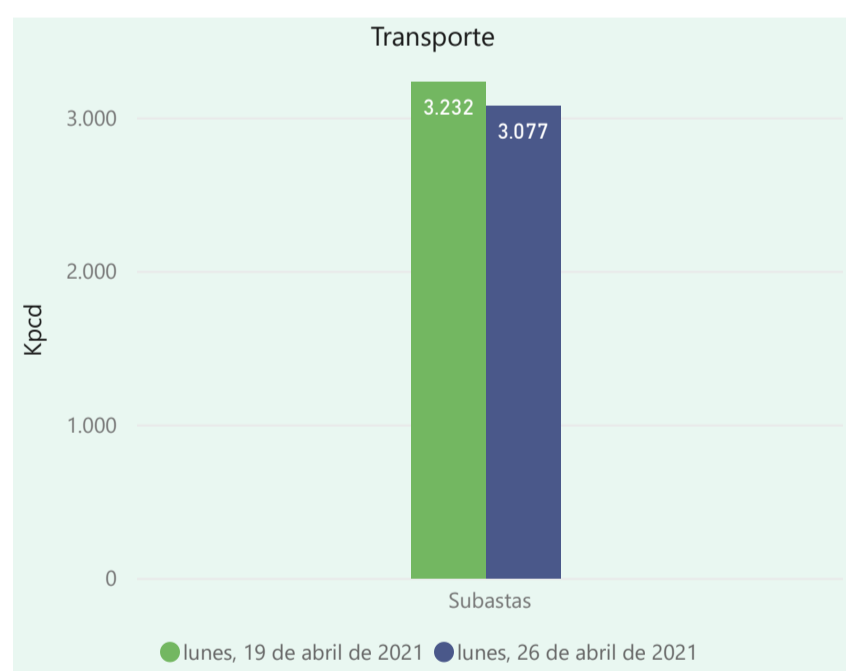
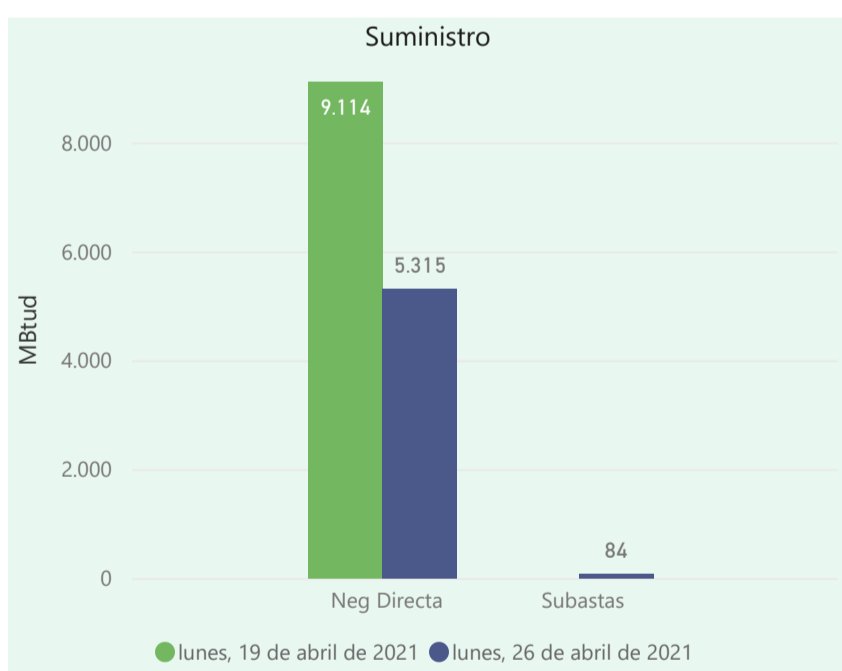
INFORMACIÓN OPERATIVA POR SISTEMA

| 25 de abril de 2021 | Costa | Interior | Total |
|---------------------|-------|----------|-------|
| Energía inyectada | 316 | 574 | 890 |
| Energía tomada | 299 | 508 | 807 |

| 26 de abril 2021 | Costa | Interior | Total |
|-------------------|-------|----------|-------|
| Energía inyectada | 301 | 580 | 881 |
| Energía tomada | 296 | 569 | 866 |

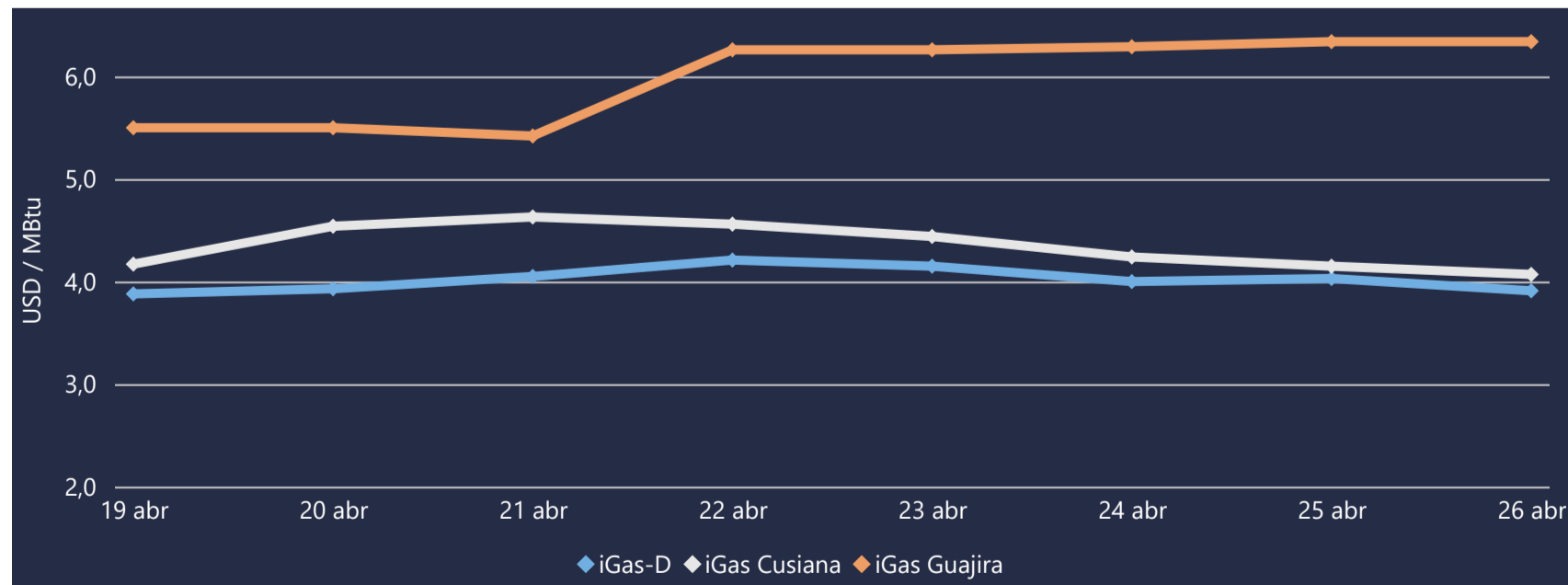
Las posibles diferencias presentadas entre el total de energía inyectada y total de entregas a usuarios finales puede ser ocasionada por almacenamientos en el sistema de transporte (empaquetamientos), pérdidas y consumos no reportados.

MERCADO SECUNDARIO



Se registraron contratos de suministro, realizados en negociación directa por 5315 MBtud y se registraron subastas por 84 MBtud. No se registraron contratos de capacidad de transporte en negociación directa y subastas por 3077 Kpcd.

ÍNDICES DE PRECIOS



El índice i-Gas presenta una reducción del -2,98%, alcanzando un valor de 3,91 USD/MBtu. El índice de precios para entrega en la Guajira no presentó variaciones. El índice de precios para entrega en Cusiana presenta una reducción del -1,93%, alcanzando un valor de 4,07 USD/MBtu.

Henry Hub



26 de abril 2021

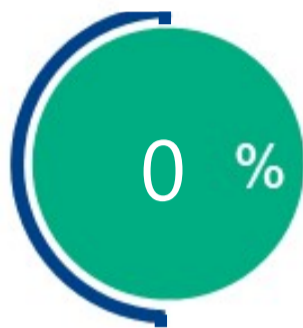
LNG
Japón - Corea



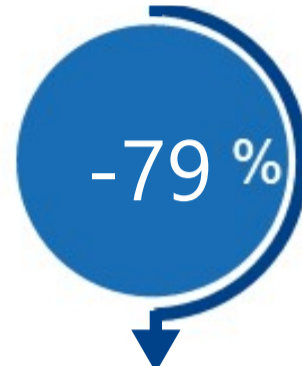
COMPORTAMIENTO SUBASTA ÚSELO O VÉNDALO DE CORTO PLAZO

Suministro de Gas Natural*

Variación en el número de adjudicaciones



Variación en las cantidades adjudicadas



*Cálculo realizado comparando el promedio del último y penúltimo día adjudicado



Puntos de Entrega Adjudicados

| Fecha | Punto entrega | Cantidad (MBTUD) |
|---------------------|---------------|------------------|
| 25 de abril de 2021 | CUSIANA | 400 |
| 26 de abril de 2021 | CUSIANA | 84 |



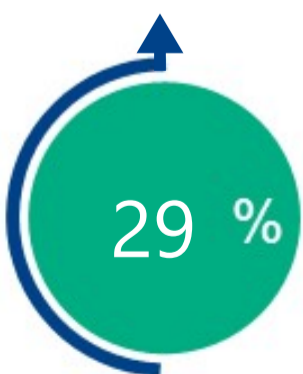
Rutas de Transporte Adjudicadas

| Fecha | Ruta | Capacidad (KPCD) |
|------------------|--------------------------|------------------|
| 19 de abril 2021 | CUSIANA - EL PORVENIR | 366 |
| | CUSIANA - OCOA | 348 |
| | CUSIANA - SABANA_F | 1341 |
| | EL PORVENIR - LA BELLEZA | 366 |
| | SEBASTOPOL - VASCONIA | 439 |
| | VASCONIA - PEREIRA | 404 |
| 26 de abril 2021 | COGUA - SABANA_F | 180 |
| | CUSIANA - EL PORVENIR | 349 |
| | CUSIANA - OCOA | 348 |
| | CUSIANA - SABANA_F | 410 |
| | CUSIANA - VASCONIA | 775 |
| | EL PORVENIR - LA BELLEZA | 349 |
| | SEBASTOPOL - VASCONIA | 353 |
| | VASCONIA - PEREIRA | 317 |

*Las cantidades adjudicadas en las subastas pueden ser modificadas a la baja por las partes, previo a firma del contrato y su registro contractual en SEGAS

Capacidad de transporte*

Variación en el número de adjudicaciones



Variación en las capacidades adjudicadas



*Cálculo realizado comparando el promedio del día anterior con el mismo día de la semana anterior