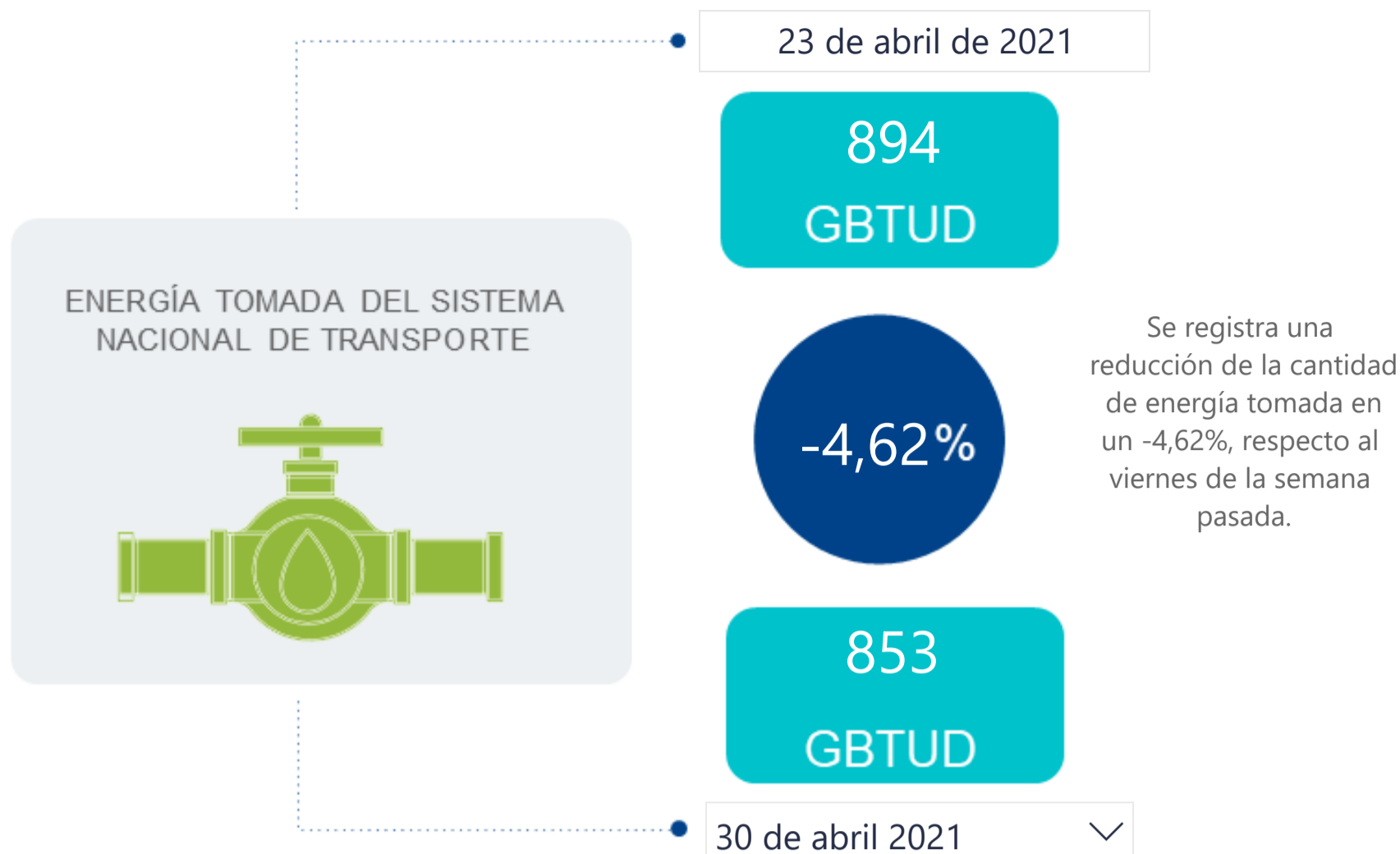




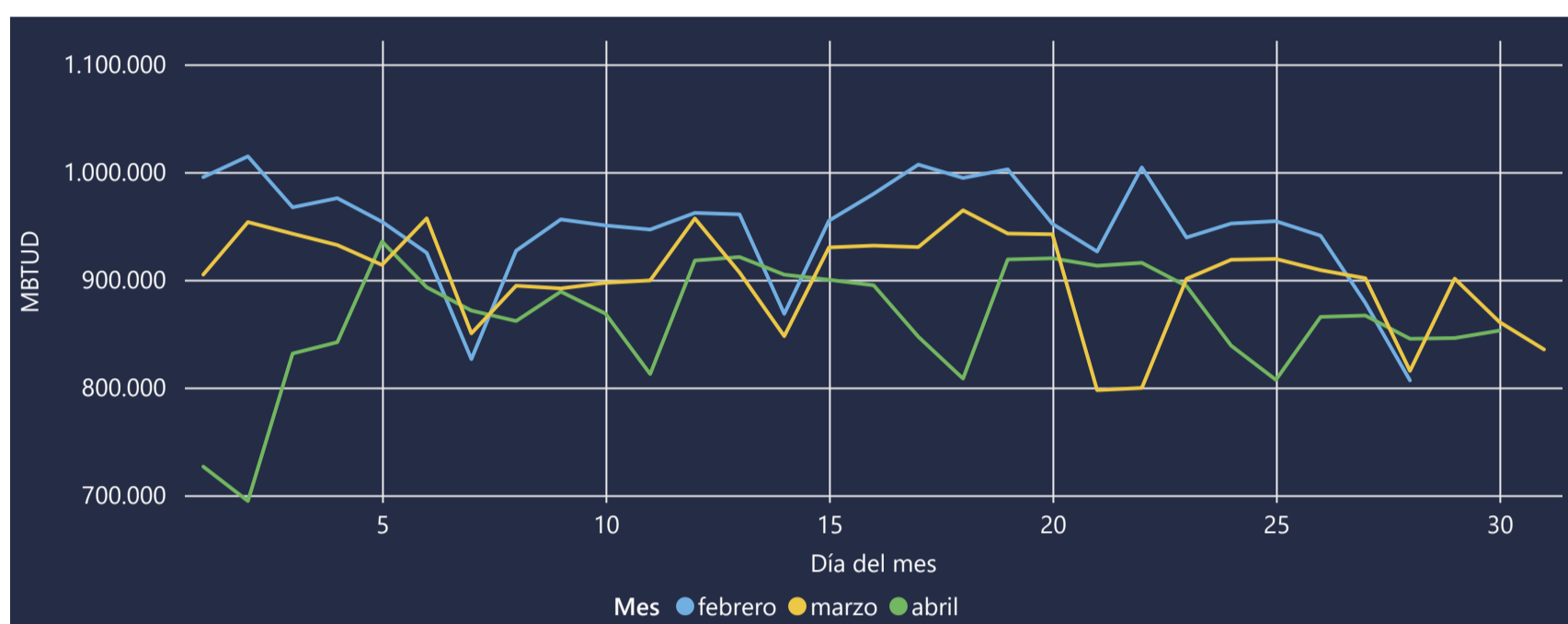
AL DÍA CON EL GESTOR

1 de mayo de 2021



*Cálculo realizado comparando el promedio del día anterior con el mismo día de la semana anterior

ENERGÍA TOMADA DEL SISTEMA NACIONAL DE TRANSPORTE



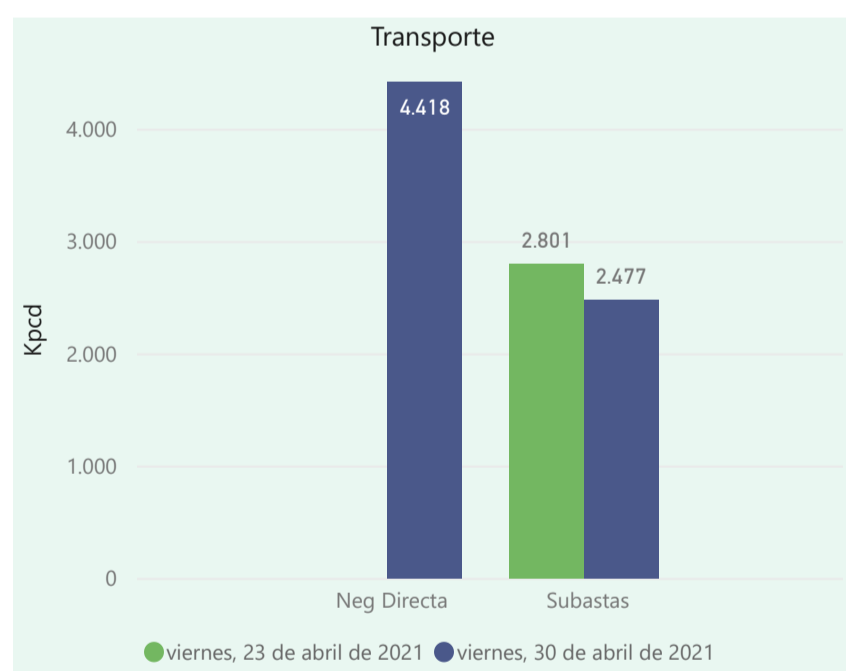
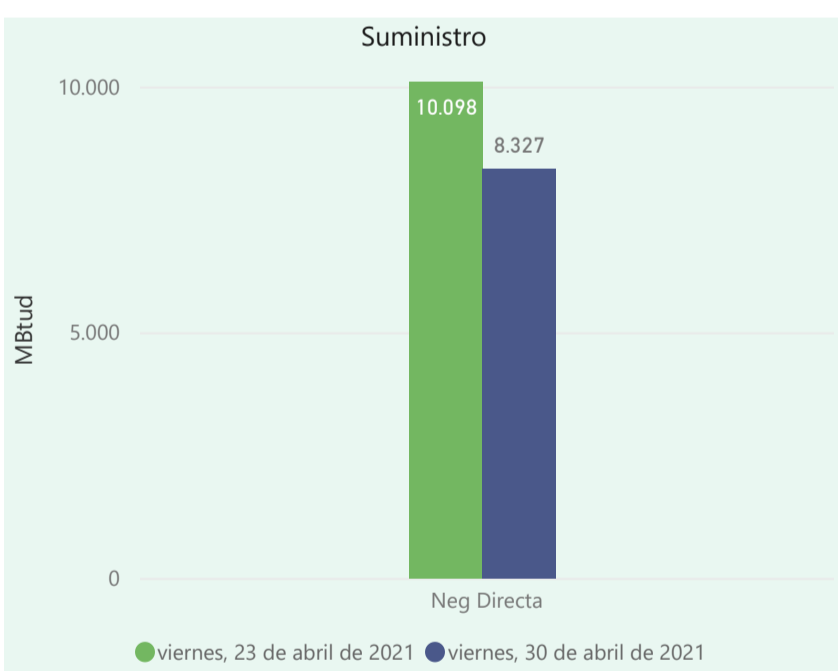
INFORMACIÓN OPERATIVA POR SISTEMA

29 de abril de 2021	Costa	Interior	Total
Energía inyectada	283	553	836
Energía tomada	275	571	846

30 de abril 2021	Costa	Interior	Total
Energía inyectada	297	568	865
Energía tomada	302	551	853

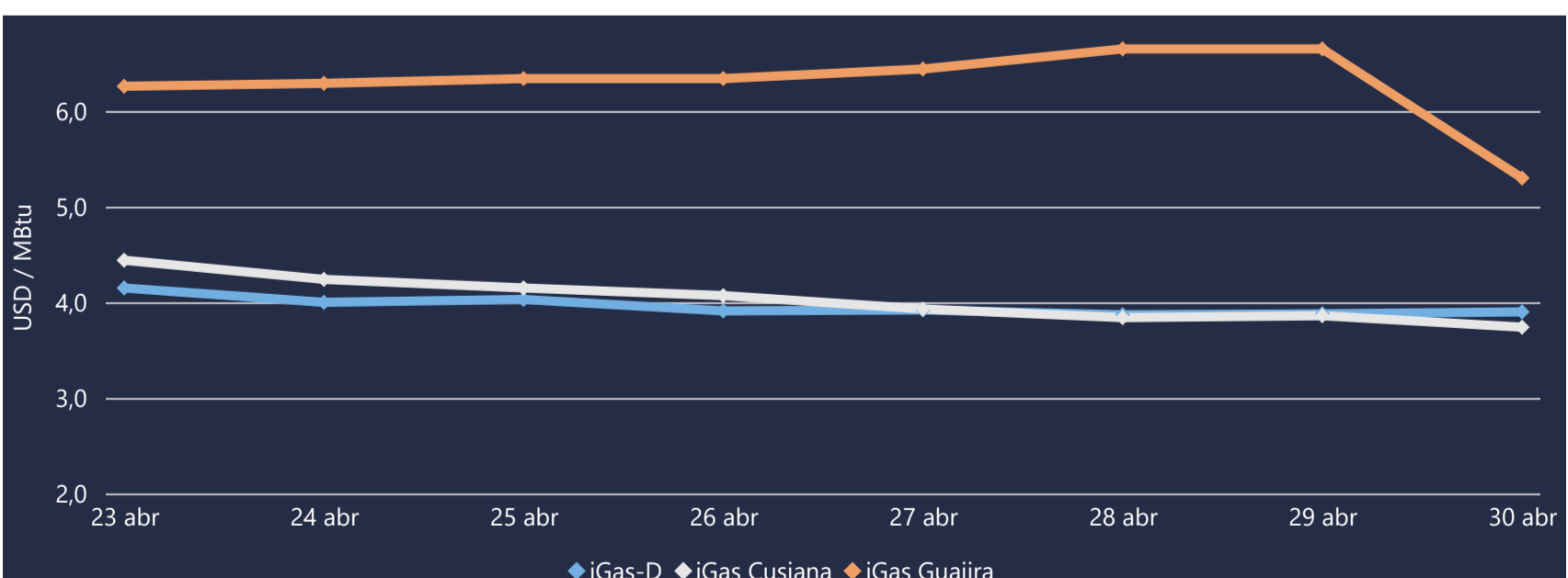
Las posibles diferencias presentadas entre el total de energía inyectada y total de entregas a usuarios finales puede ser ocasionada por almacenamientos en el sistema de transporte (empaquetamientos), pérdidas y consumos no reportados.

MERCADO SECUNDARIO



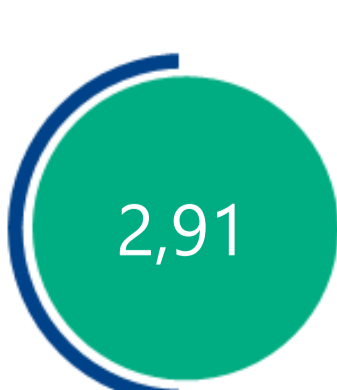
Se registraron contratos de suministro, realizados en negociación directa por 8327 MBtud. Por capacidad de transporte se registraron contratos, realizados en negociación directa por 4418 Kpcd y en subastas por 2477 Kpcd. En total la capacidad de transporte registrada fue de 6895 Kpcd.

ÍNDICES DE PRECIOS



El índice i-Gas presenta un incremento del 0,52%, alcanzando un valor de 3,9 USD/MBtu. El índice de precios para entrega en la Guajira presenta una reducción del -20,3%, alcanzando un valor de 5,3 USD/MBtu. El índice de precios para entrega en Cusiana presenta una reducción del -3,11%, alcanzando un valor de 3,74 USD/MBtu.

Henry Hub



30 de abril 2021

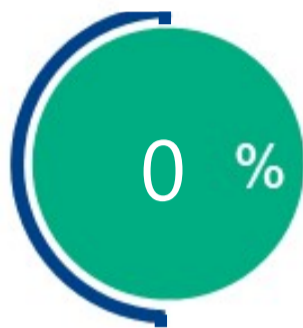
LNG
Japón - Corea



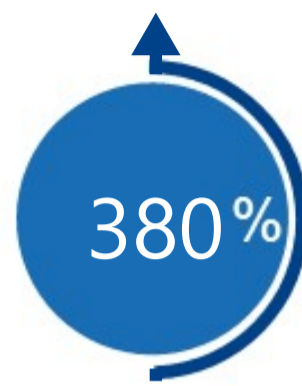
COMPORTAMIENTO SUBASTA ÚSELO O VÉNDALO DE CORTO PLAZO

Suministro de Gas Natural*

Variación en el número de adjudicaciones



Variación en las cantidades adjudicadas



*Cálculo realizado comparando el promedio del último y penúltimo día adjudicado



Puntos de Entrega Adjudicados

Fecha	Punto entrega	Cantidad (MBTUD)
26 de abril de 2021	CUSIANA	84
28 de abril de 2021	CUSIANA	403



Rutas de Transporte Adjudicadas

Fecha	Ruta	Capacidad (KPCD)
23 de abril 2021	COGUA - SABANA_F	154
	CUSIANA - OCOA	348
	CUSIANA - SABANA_F	583
	CUSIANA - VASCONIA	690
	SEBASTOPOL - VASCONIA	447
	VASCONIA - PEREIRA	405
	VASCONIA - SEBASTOPOL	262
30 de abril 2021	CUSIANA - OCOA	348
	CUSIANA - SABANA_F	520
	CUSIANA - VASCONIA	804
	VASCONIA - MARIQUITA	50
	VASCONIA - PEREIRA	755

*Las cantidades adjudicadas en las subastas pueden ser modificadas a la baja por las partes, previo a firma del contrato y su registro contractual en SEGAS

Capacidad de transporte*

Variación en el número de adjudicaciones



Variación en las capacidades adjudicadas



*Cálculo realizado comparando el promedio del día anterior con el mismo día de la semana anterior