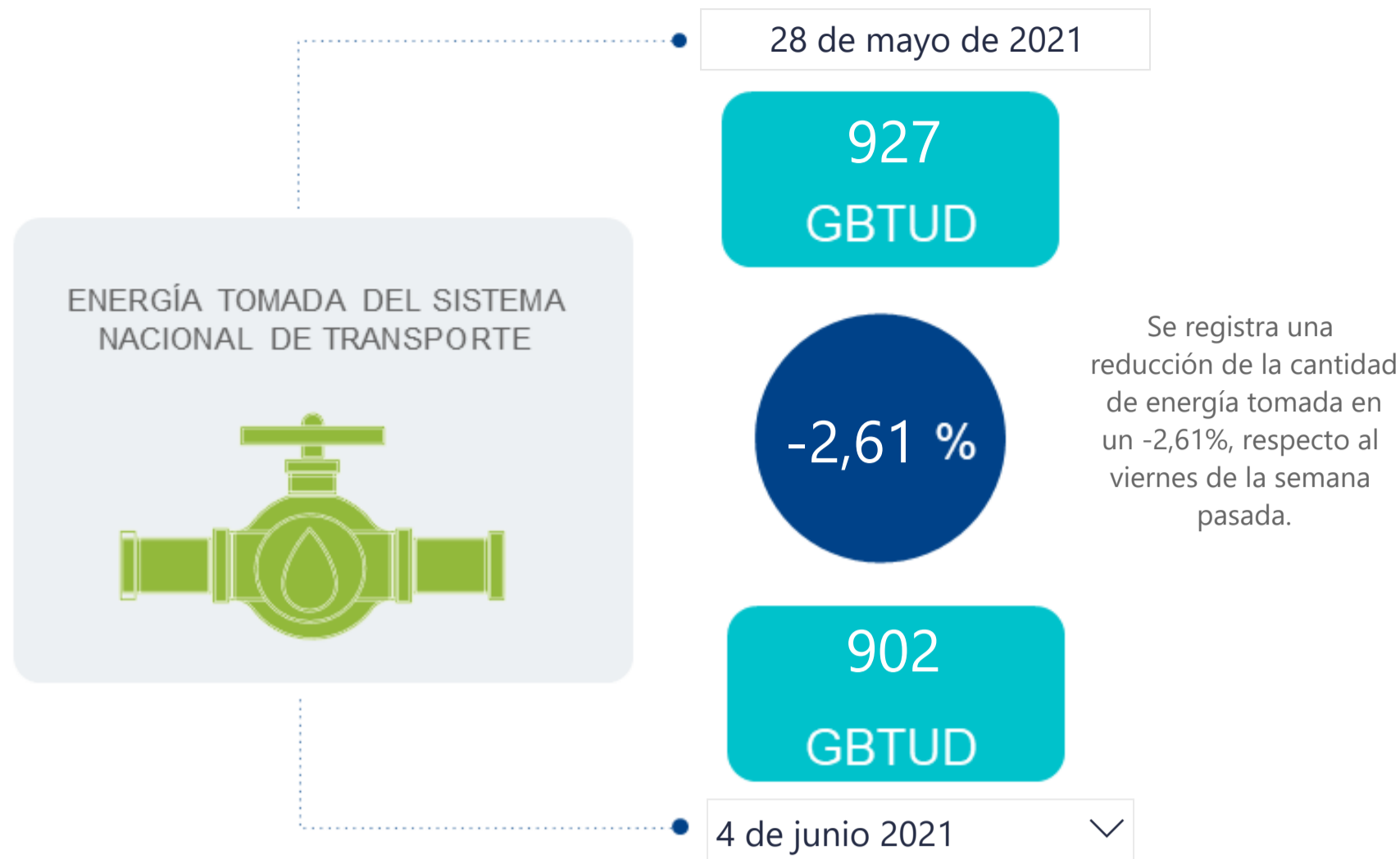




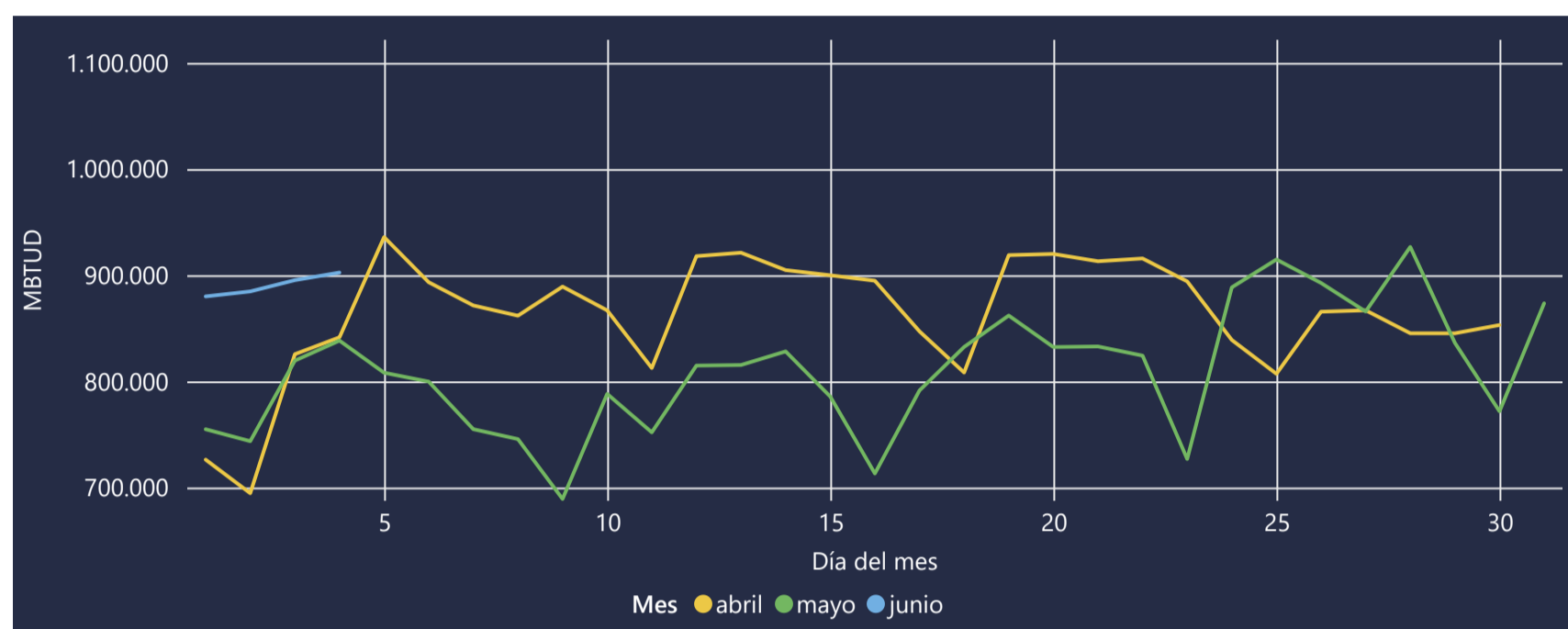
AL DÍA CON EL GESTOR

5 de junio de 2021



*Cálculo realizado comparando el promedio del día anterior con el mismo día de la semana anterior

ENERGÍA TOMADA DEL SISTEMA NACIONAL DE TRANSPORTE



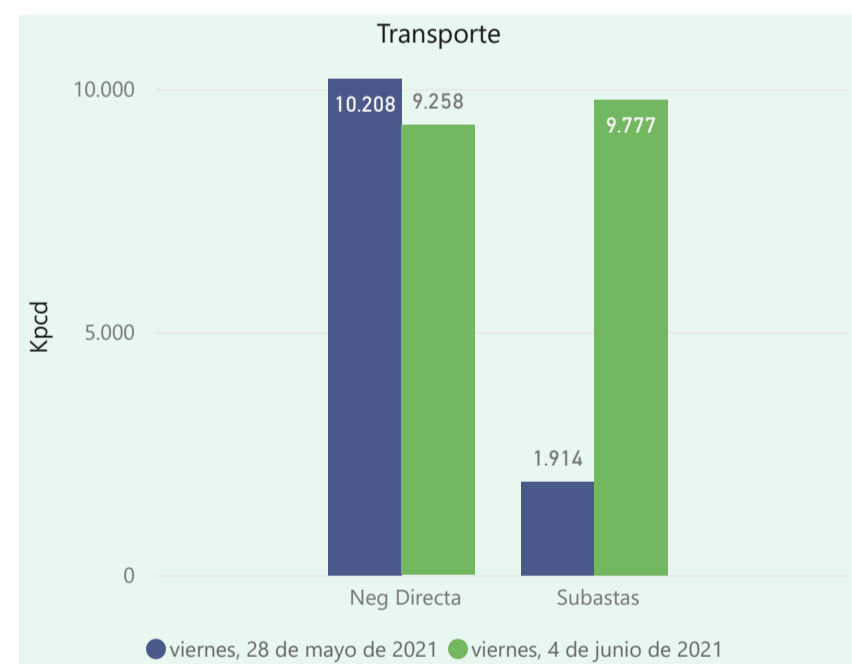
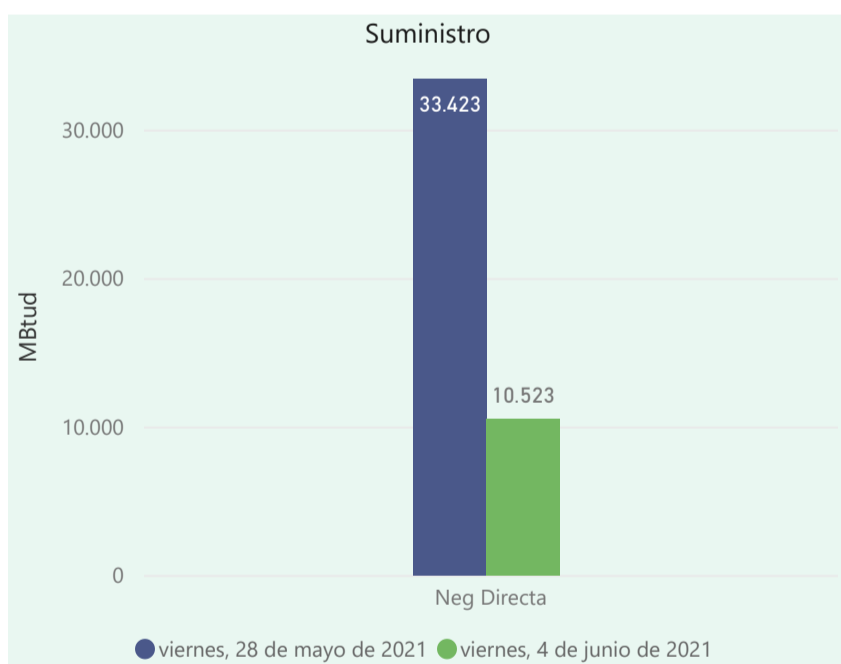
INFORMACIÓN OPERATIVA POR SISTEMA

3 de junio de 2021	Costa	Interior	Total
Energía inyectada	332	532	864
Energía tomada	336	560	895

4 de junio 2021	Costa	Interior	Total
Energía inyectada	344	547	891
Energía tomada	342	561	902

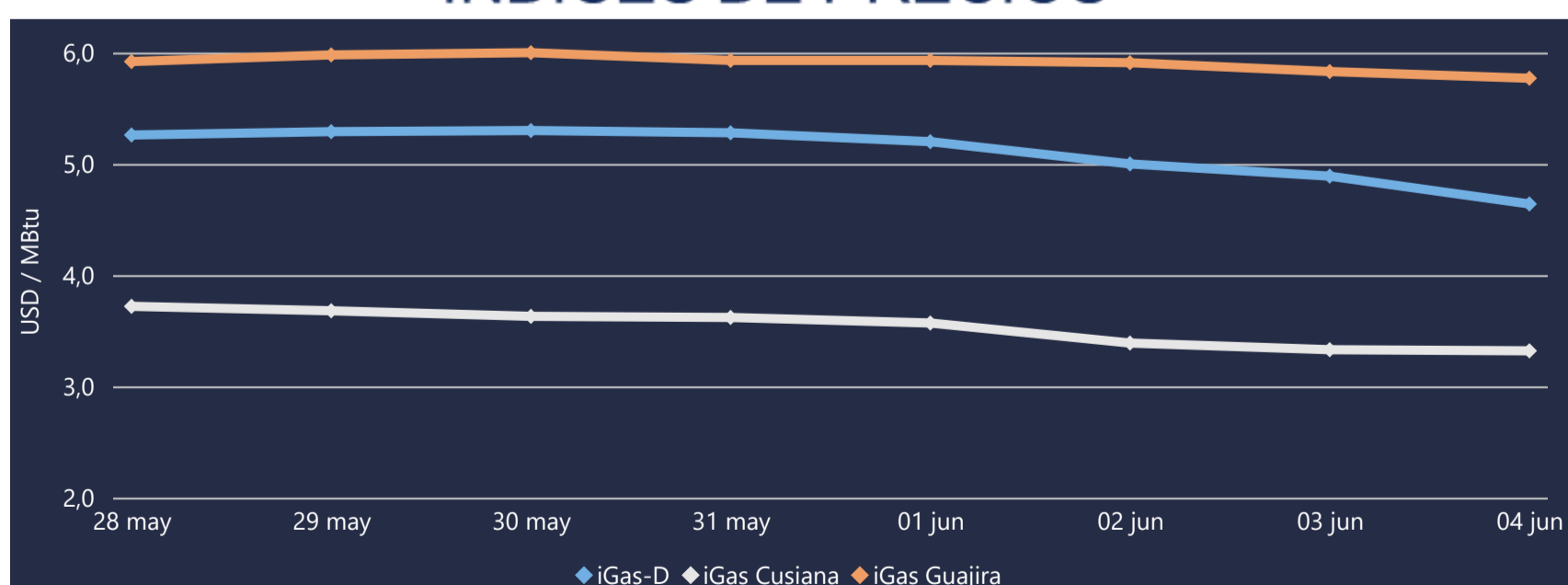
Las posibles diferencias presentadas entre el total de energía inyectada y total de entregas a usuarios finales puede ser ocasionada por almacenamientos en el sistema de transporte (empaquetamientos), pérdidas y consumos no reportados.

MERCADO SECUNDARIO



Se registraron contratos de suministro, realizados en negociación directa por 10523 MBtud. Por capacidad de transporte se registraron contratos, realizados en negociación directa por 9258 Kpcpd y en subastas por 9777 Kpcpd. En total la capacidad de transporte registrada fue de 19035 Kpcpd.

ÍNDICES DE PRECIOS



El índice i-Gas presenta una reducción del -5,11%, alcanzando un valor de 4,64 USD/MBtu. El índice de precios para entrega en la Guajira presenta una reducción del -1,03%, alcanzando un valor de 5,77 USD/MBtu. El índice de precios para entrega en Cusiana presenta una reducción del -0,3%, alcanzando un valor de 3,32 USD/MBtu.

Henry Hub



4 de junio 2021

LNG
Japón - Corea



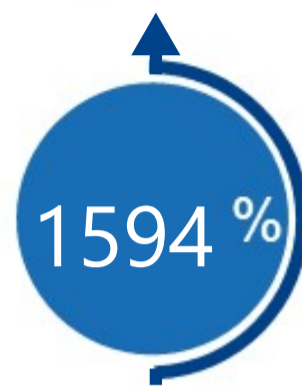
COMPORTAMIENTO SUBASTA ÚSELO O VÉNDALO DE CORTO PLAZO

Suministro de Gas Natural*

Variación en el número de adjudicaciones



Variación en las cantidades adjudicadas



*Cálculo realizado comparando el promedio del último y penúltimo día adjudicado



Puntos de Entrega Adjudicados

Fecha	Punto entrega	Cantidad (MBTUD)
25 de mayo de 2021	CUSIANA	16
26 de mayo de 2021	CUSIANA	271



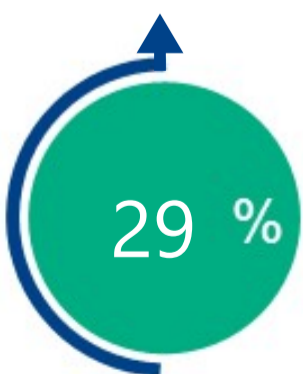
Rutas de Transporte Adjudicadas

Fecha	Ruta	Capacidad (KPCD)
28 de mayo 2021	COGUA - SABANA_F	284
	CUSIANA - OCOA	261
	CUSIANA - SABANA_F	427
	CUSIANA - VASCONIA	50
	SEBASTOPOL - VASCONIA	448
	VASCONIA - MARIQUITA	50
	VASCONIA - PEREIRA	394
4 de junio 2021	VASCONIA - PEREIRA	611
	SEBASTOPOL - VASCONIA	4345
	CUSIANA - VASCONIA	363
	CUSIANA - SABANA_F	396
	CUSIANA - OCOA	261
	COGUA - SABANA_F	349
	BARRANCABERMEJA - SEBASTOPOL	3452

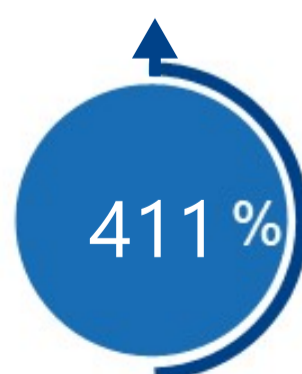
*Las cantidades adjudicadas en las subastas pueden ser modificadas a la baja por las partes, previo a firma del contrato y su registro contractual en SEGAS

Capacidad de transporte*

Variación en el número de adjudicaciones



Variación en las capacidades adjudicadas



*Cálculo realizado comparando el promedio del día anterior con el mismo día de la semana anterior