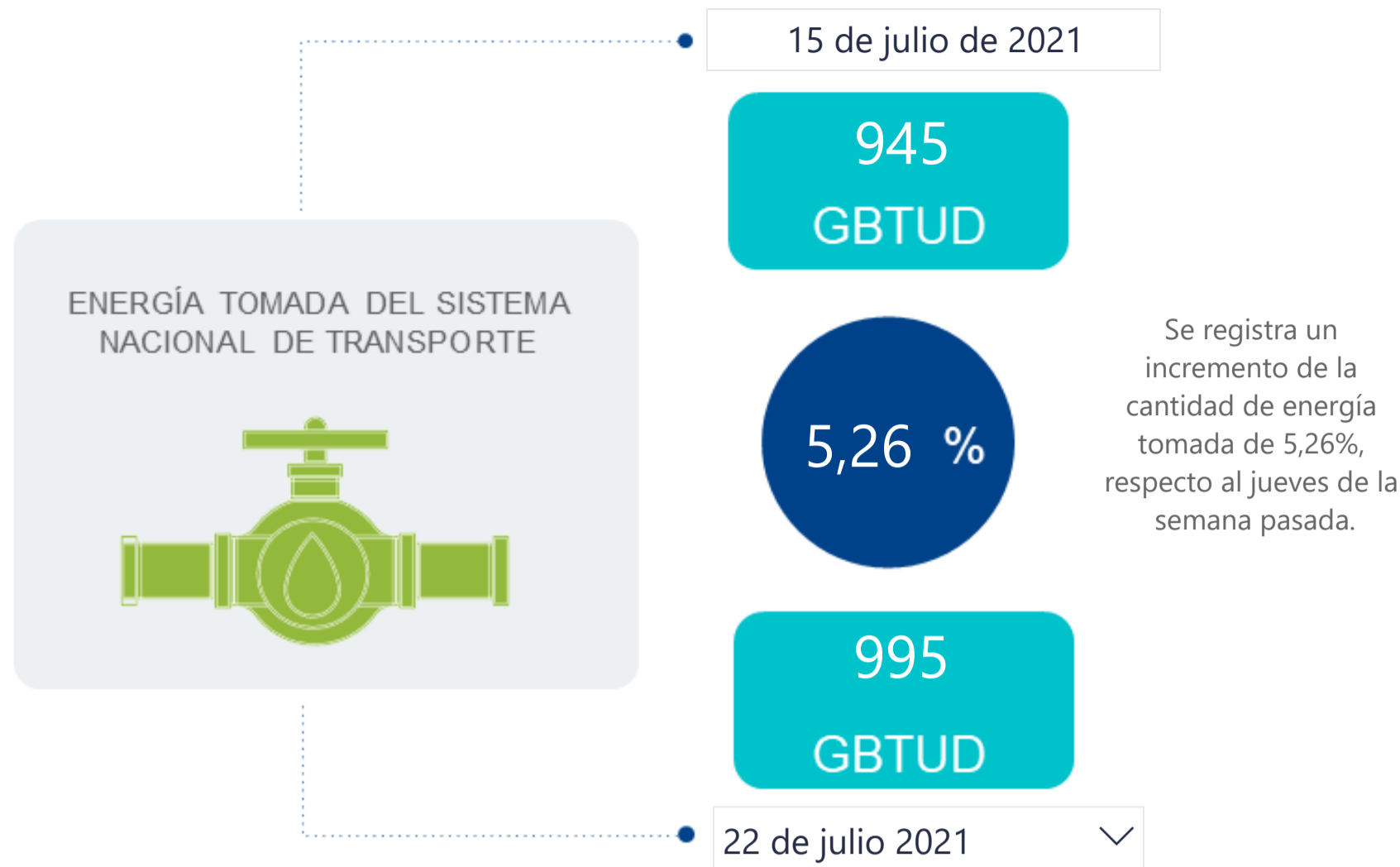




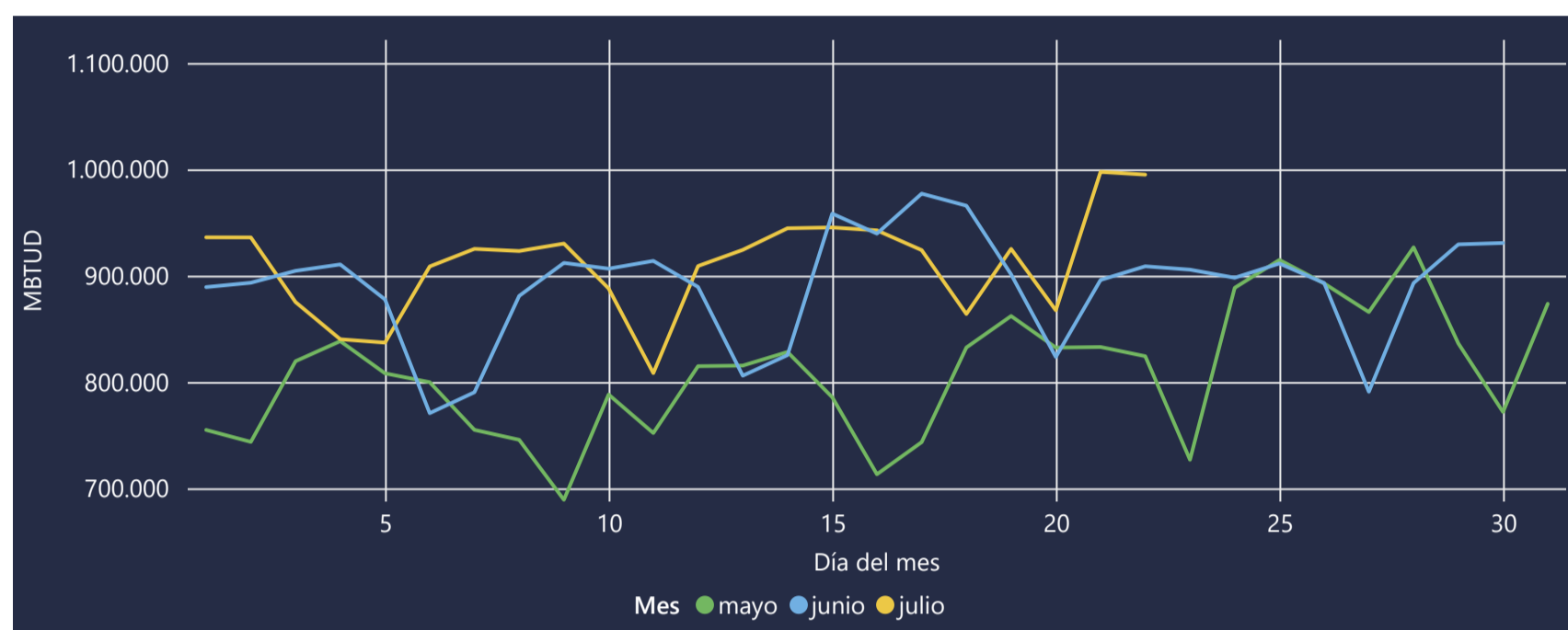
## AL DÍA CON EL GESTOR

23 de julio de 2021



\*Cálculo realizado comparando el promedio del día anterior con el mismo día de la semana anterior

## ENERGÍA TOMADA DEL SISTEMA NACIONAL DE TRANSPORTE



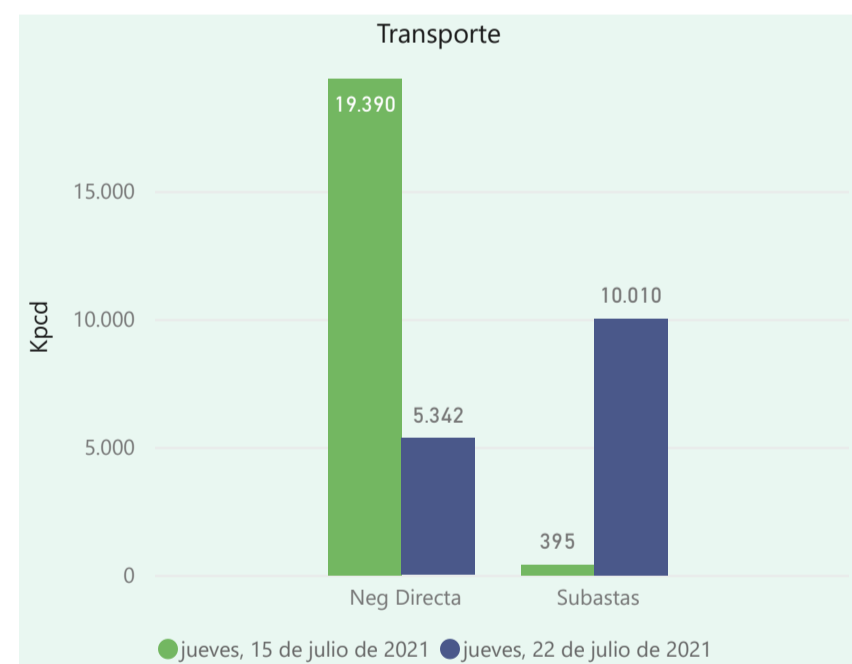
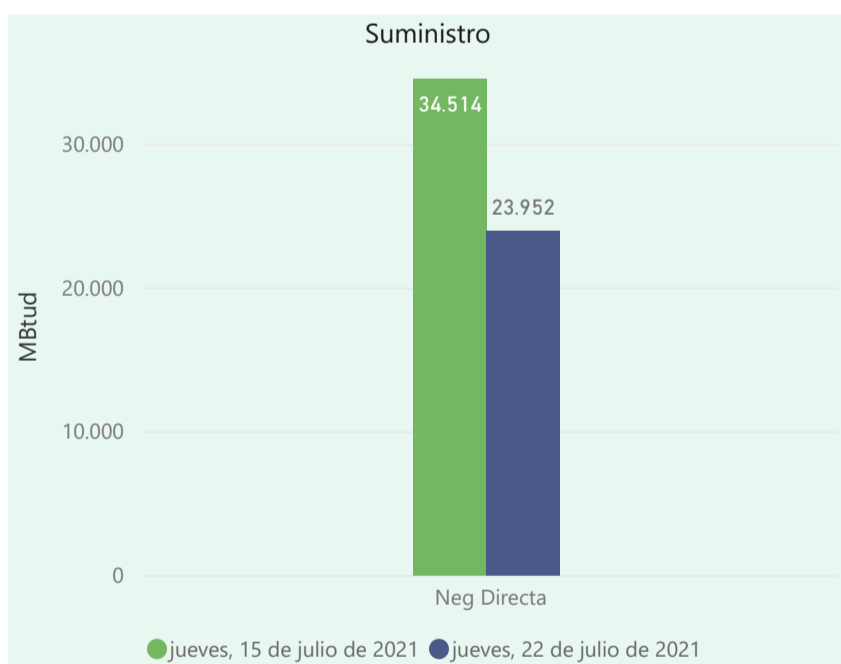
## INFORMACIÓN OPERATIVA POR SISTEMA

| 21 de julio de 2021 | Costa | Interior | Total |
|---------------------|-------|----------|-------|
| Energía inyectada   | 365   | 578      | 943   |
| Energía tomada      | 361   | 636      | 998   |

| 22 de julio 2021  | Costa | Interior | Total |
|-------------------|-------|----------|-------|
| Energía inyectada | 257   | 615      | 873   |
| Energía tomada    | 369   | 626      | 995   |

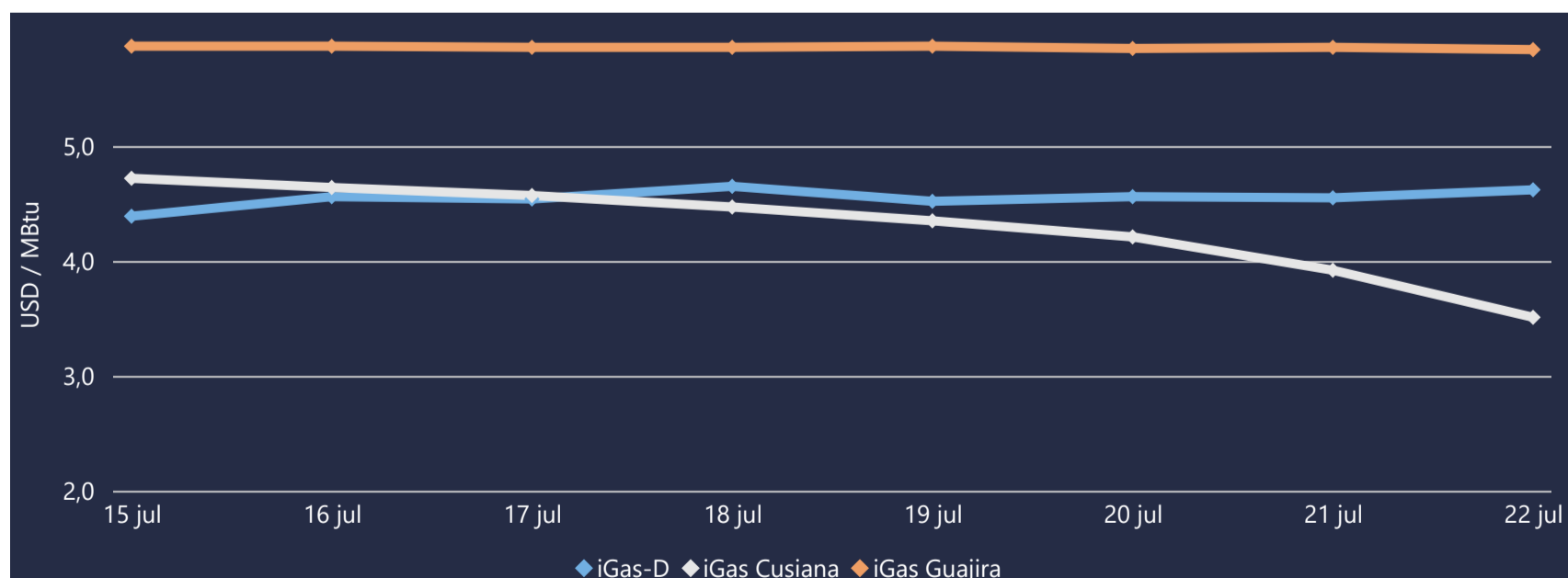
Las posibles diferencias presentadas entre el total de energía inyectada y total de entregas a usuarios finales puede ser ocasionada por almacenamientos en el sistema de transporte (empaquetamientos), pérdidas y consumos no reportados.

## MERCADO SECUNDARIO

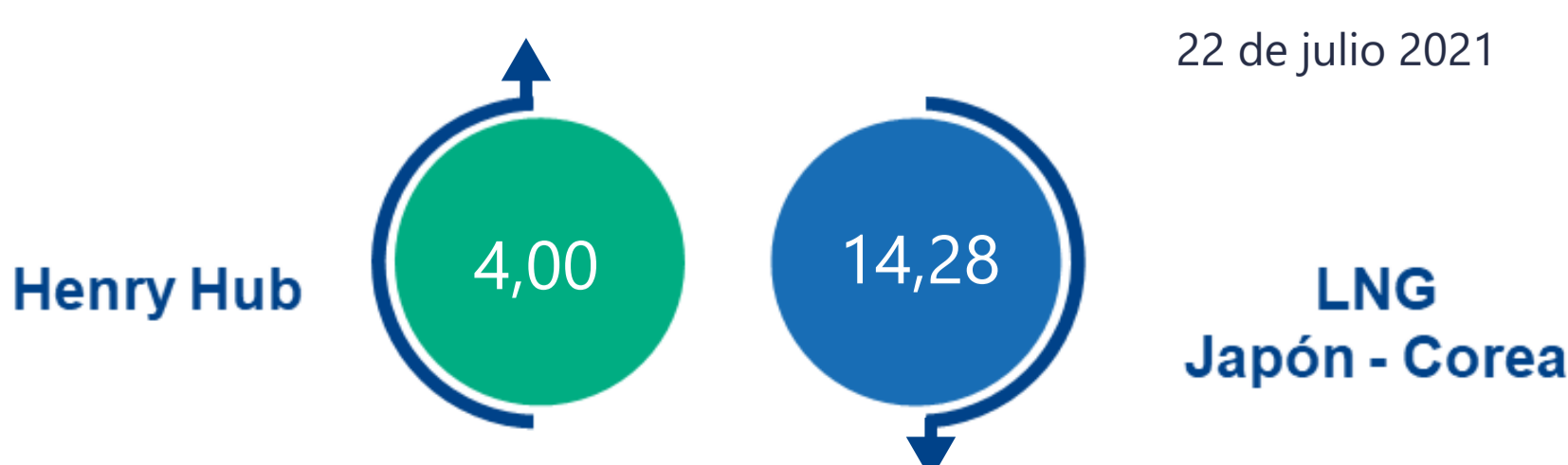


Se registraron contratos de suministro, realizados en negociación directa por 23952 MBtud. Por capacidad de transporte se registraron contratos, realizados en negociación directa por 5342 Kpcpd y en subastas por 10010 Kpcpd. En total la capacidad de transporte registrada fue de 15352 Kpcpd.

## ÍNDICES DE PRECIOS



El índice i-Gas presenta un incremento del 1,54%, alcanzando un valor de 4,62 USD/MBtu. El índice de precios para entrega en la Guajira presenta una reducción del -0,34%, alcanzando un valor de 5,84 USD/MBtu. El índice de precios para entrega en Cusiana presenta una reducción del -10,46%, alcanzando un valor de 3,51 USD/MBtu.

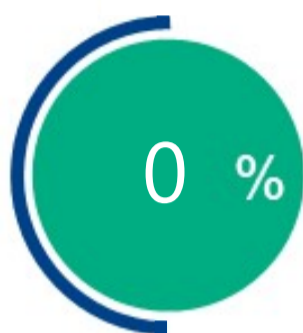




# COMPORTAMIENTO SUBASTA ÚSELO O VÉNDALO DE CORTO PLAZO

## Suministro de Gas Natural\*

Variación en el número de adjudicaciones



Variación en las cantidades adjudicadas



\*Cálculo realizado comparando el promedio del último y penúltimo día adjudicado



### Puntos de Entrega Adjudicados

| Fecha              | Punto entrega | Cantidad (MBTUD) |
|--------------------|---------------|------------------|
| 4 de julio de 2021 | CUSIANA       | 1200             |
| 5 de julio de 2021 | CUPIAGUA      | 662              |



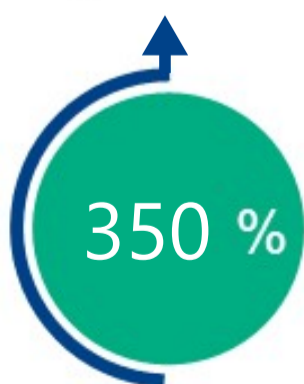
### Rutas de Transporte Adjudicadas

| Fecha            | Ruta  | Capacidad (KPCD)                                       |
|------------------|---|--|
| 15 de julio 2021 | CUSIANA - OCOA<br>SEBASTOPOL - VASCONIA   | 217<br>178   |
| 22 de julio 2021 | VASCONIA - MARIQUITA<br>SEBASTOPOL - VASCONIA<br>LA BELLEZA - VASCONIA<br>EL PORVENIR - LA BELLEZA<br>CUSIANA - VASCONIA<br>CUSIANA - OCOA<br>CUSIANA - EL PORVENIR<br>BARRANCABERMEJA - SEBASTOPOL | 341<br>4575<br>148<br>148<br>137<br>304<br>148<br>4289 |

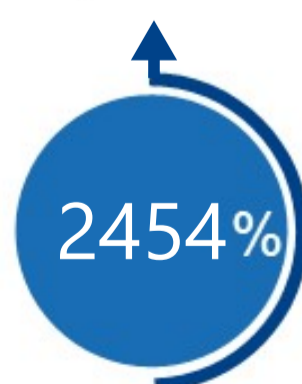
\*Las cantidades adjudicadas en las subastas pueden ser modificadas a la baja por las partes, previo a firma del contrato y su registro contractual en SEGAS

## Capacidad de transporte\*

Variación en el número de adjudicaciones



Variación en las capacidades adjudicadas



\*Cálculo realizado comparando el promedio del día anterior con el mismo día de la semana anterior