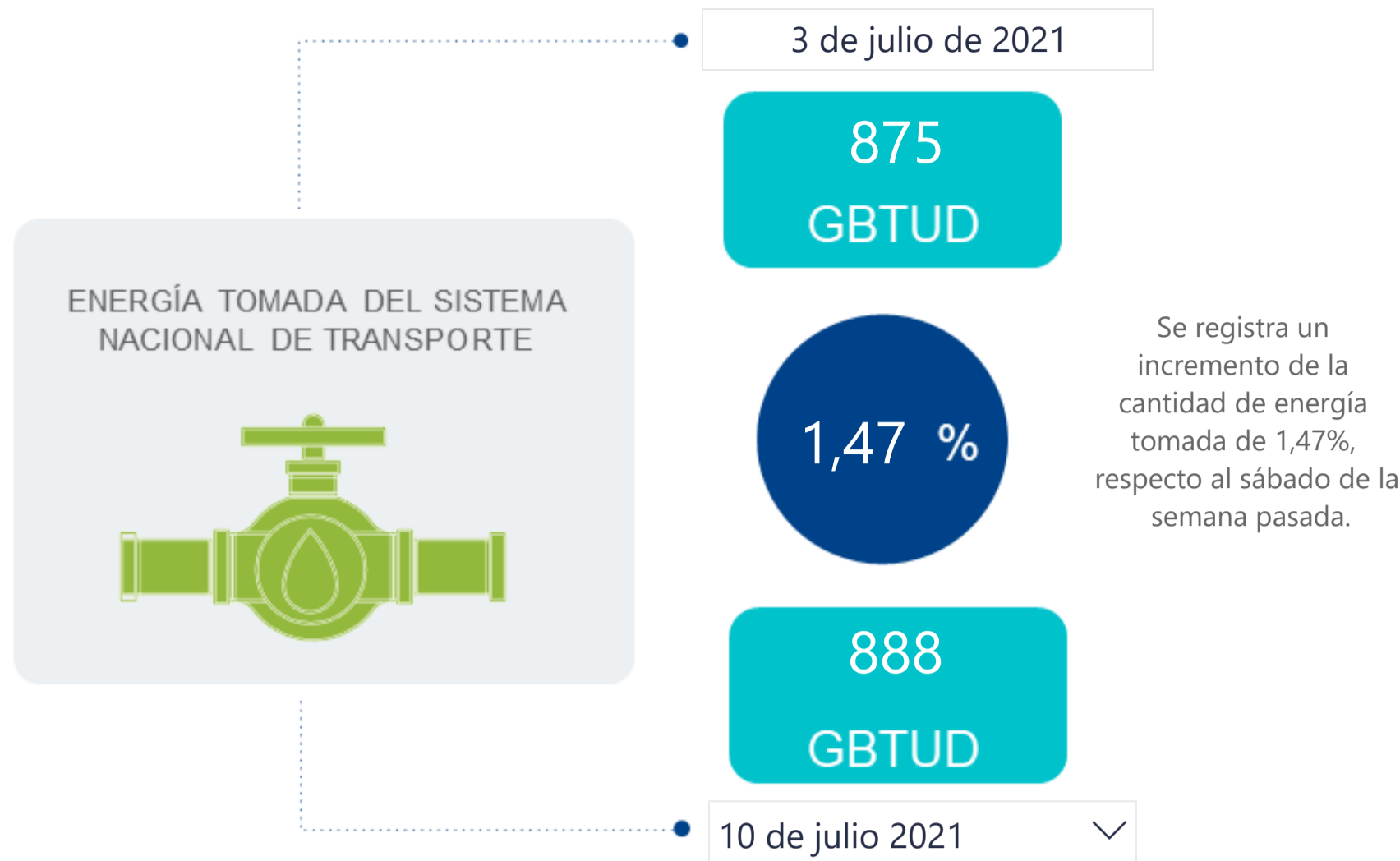




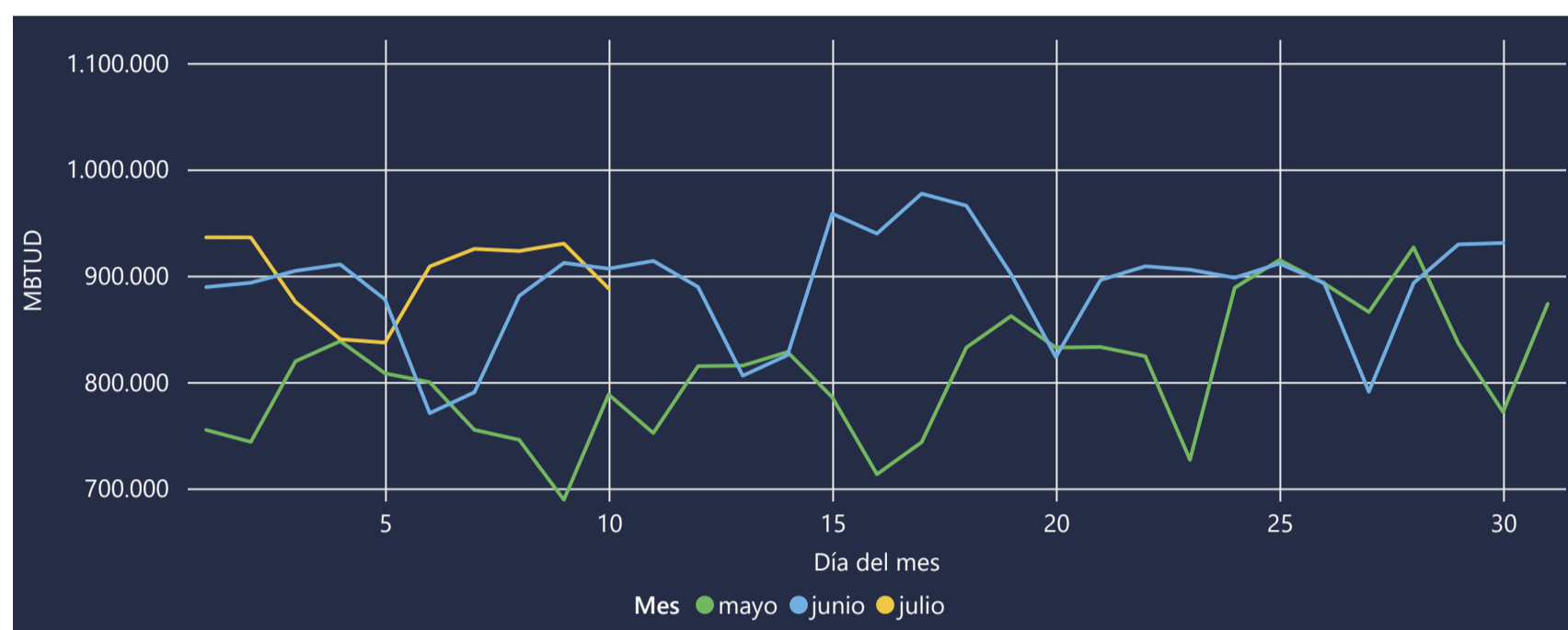
AL DÍA CON EL GESTOR

11 de julio de 2021



*Cálculo realizado comparando el promedio del día anterior con el mismo día de la semana anterior

ENERGÍA TOMADA DEL SISTEMA NACIONAL DE TRANSPORTE



La energía tomada se redujo un -2,05% respecto al mes de Junio.

La energía tomada aumento un 12,66% respecto al mes de Mayo.

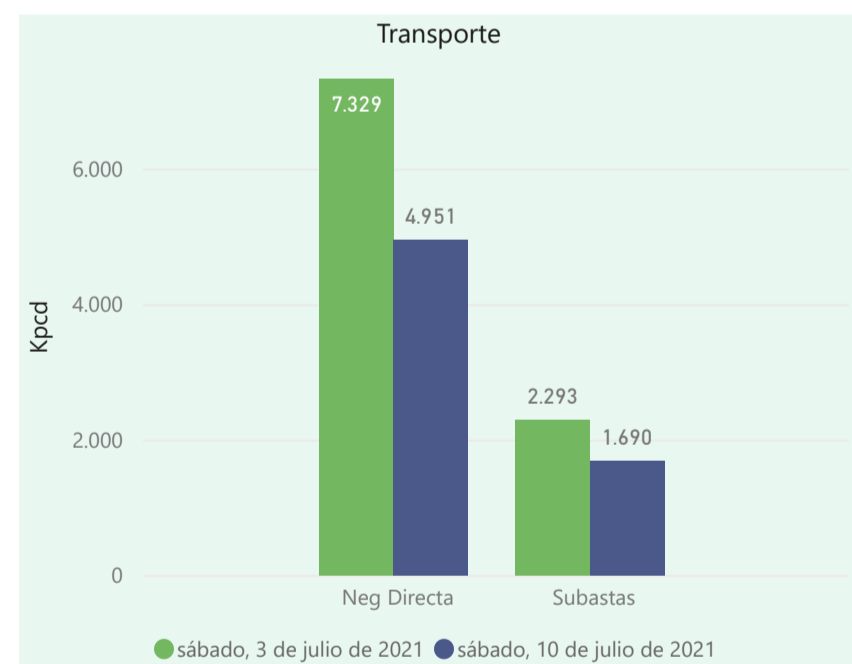
INFORMACIÓN OPERATIVA POR SISTEMA

9 de julio de 2021	Costa	Interior	Total
Energía inyectada	322	618	940
Energía tomada	329	601	930

10 de julio 2021	Costa	Interior	Total
Energía inyectada	314	611	925
Energía tomada	302	586	888

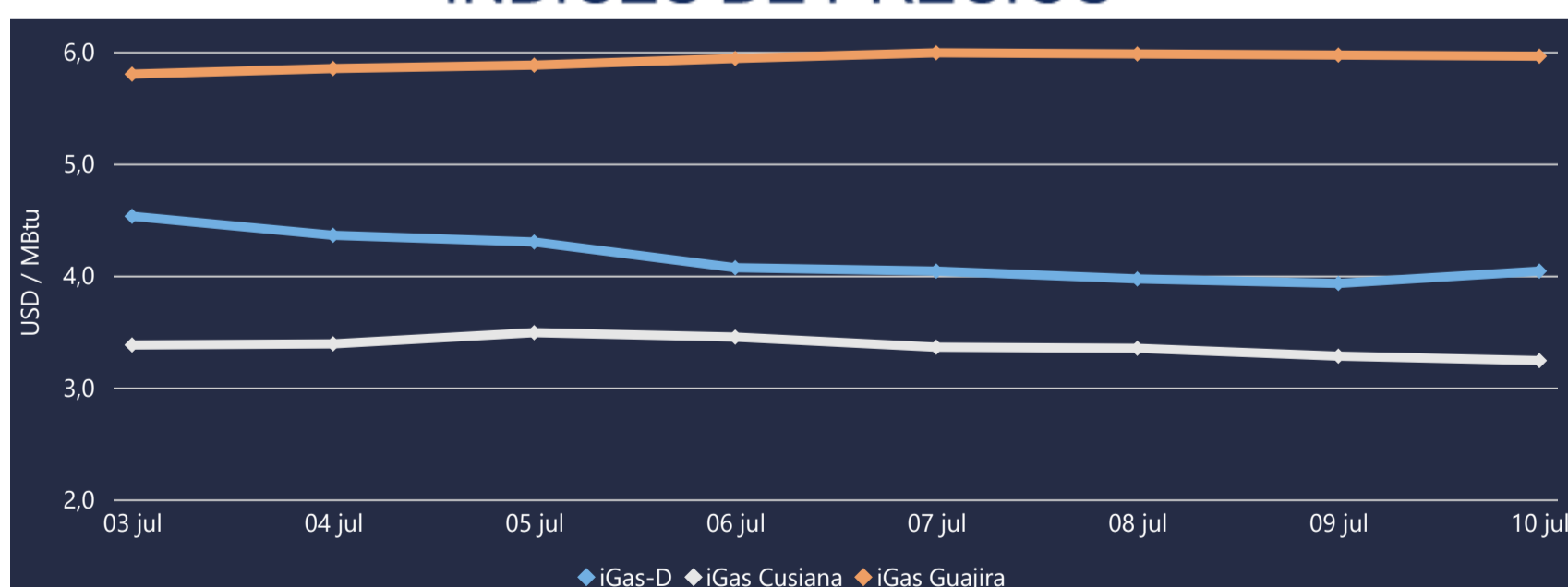
Las posibles diferencias presentadas entre el total de energía inyectada y total de entregas a usuarios finales puede ser ocasionada por almacenamientos en el sistema de transporte (empaquetamientos), pérdidas y consumos no reportados.

MERCADO SECUNDARIO

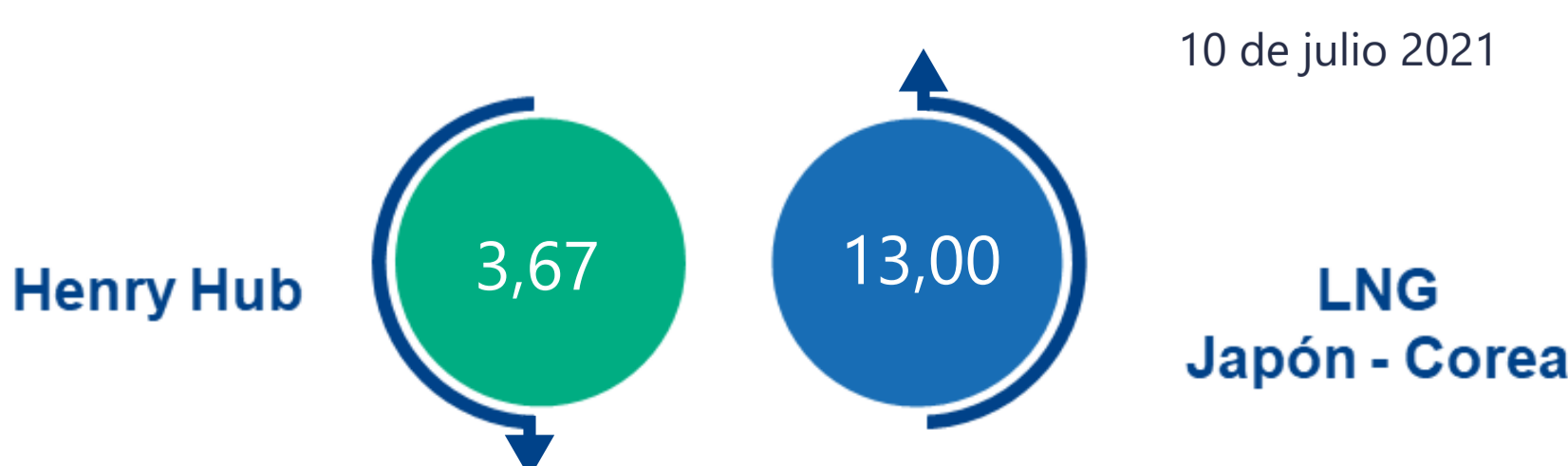


Se registraron contratos de suministro, realizados en negociación directa por 20581 MBtud. Por capacidad de transporte se registraron contratos, realizados en negociación directa por 4951 Kpcd y en subastas por 1690 Kpcd. En total la capacidad de transporte registrada fue de 6641 Kpcd.

ÍNDICES DE PRECIOS



El índice i-Gas presenta un incremento del 2,8%, alcanzando un valor de 4,04 USD/MBtu. El índice de precios para entrega en la Guajira presenta una reducción del -0,17%, alcanzando un valor de 5,96 USD/MBtu. El índice de precios para entrega en Cusiana presenta una reducción del -1,22%, alcanzando un valor de 3,24 USD/MBtu.

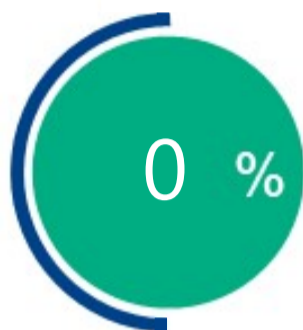





COMPORTAMIENTO SUBASTA ÚSELO O VÉNDALO DE CORTO PLAZO

Suministro de Gas Natural*

Variación en el número de adjudicaciones



Variación en las cantidades adjudicadas



*Cálculo realizado comparando el promedio del último y penúltimo día adjudicado



Puntos de Entrega Adjudicados

Fecha	Punto entrega	Cantidad (MBTUD)
4 de julio de 2021	CUSIANA	1200
5 de julio de 2021	CUPIAGUA	662



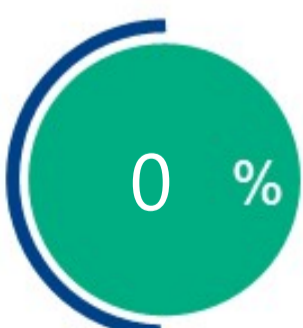
Rutas de Transporte Adjudicadas

Fecha	Ruta	Capacidad (KPCD)
3 de julio 2021	VASCONIA - PEREIRA	700
	SEBASTOPOL - VASCONIA	849
	CUSIANA - VASCONIA	421
	CUSIANA - SABANA_F	80
	CUSIANA - OCOA	243
10 de julio 2021	VASCONIA - MARIQUITA	485
	SEBASTOPOL - VASCONIA	568
	CUSIANA - VASCONIA	423
	CUSIANA - SABANA_F	41
	CUSIANA - OCOA	261

*Las cantidades adjudicadas en las subastas pueden ser modificadas a la baja por las partes, previo a firma del contrato y su registro contractual en SEGAS

Capacidad de transporte*

Variación en el número de adjudicaciones



Variación en las capacidades adjudicadas



*Cálculo realizado comparando el promedio del día anterior con el mismo día de la semana anterior