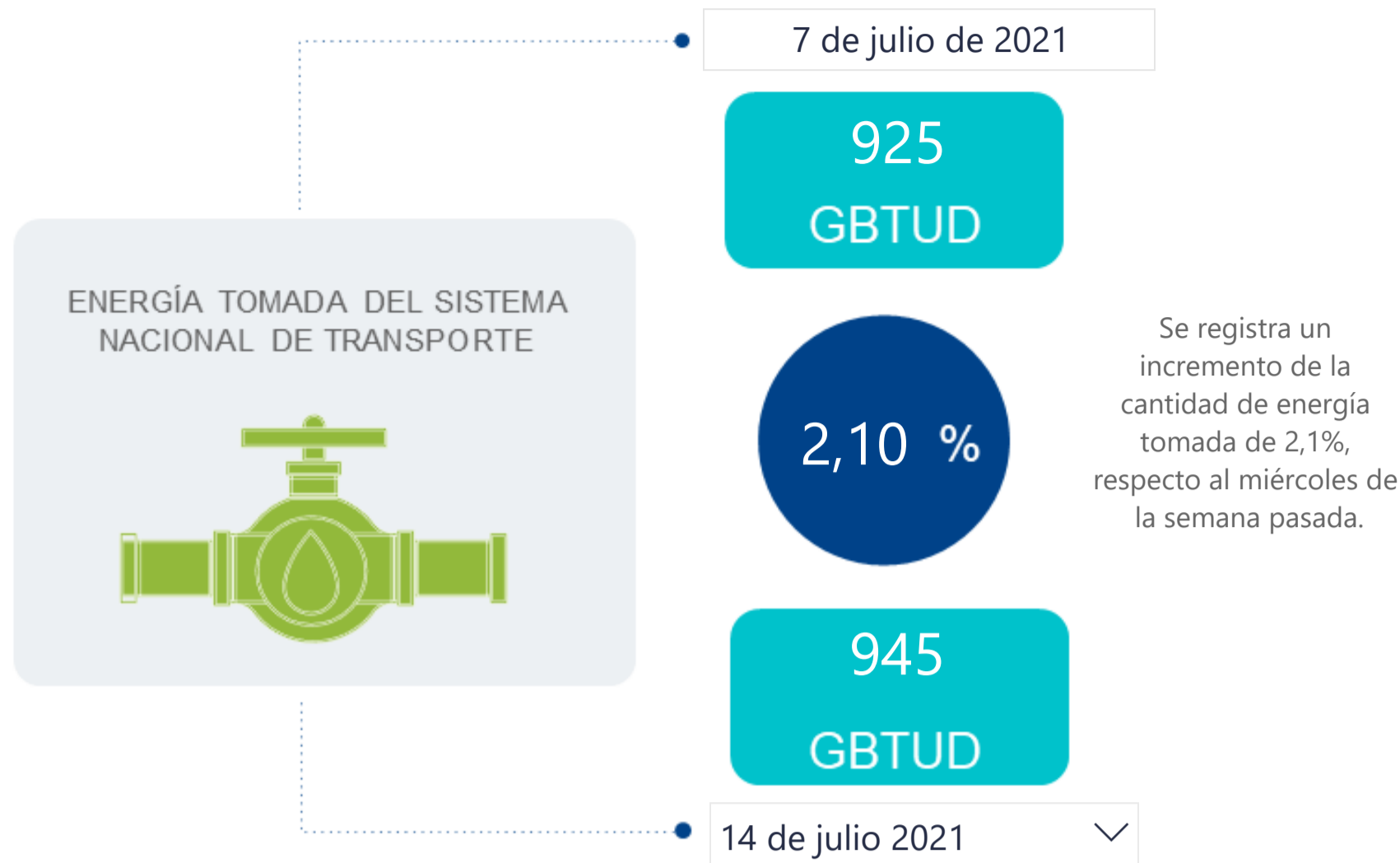




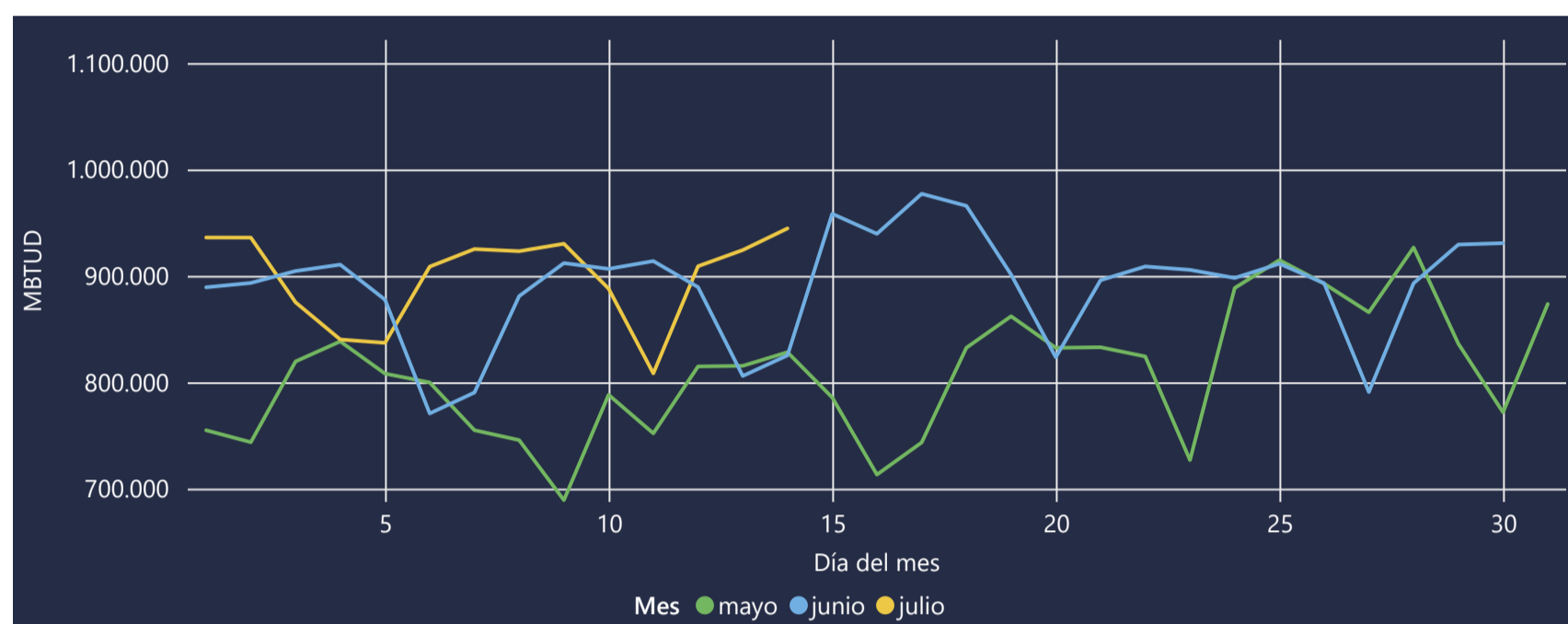
AL DÍA CON EL GESTOR

15 de julio de 2021



*Cálculo realizado comparando el promedio del día anterior con el mismo día de la semana anterior

ENERGÍA TOMADA DEL SISTEMA NACIONAL DE TRANSPORTE



La energía tomada aumento un 14,46% respecto al mes de Junio.

La energía tomada aumento un 14,05% respecto al mes de Mayo.

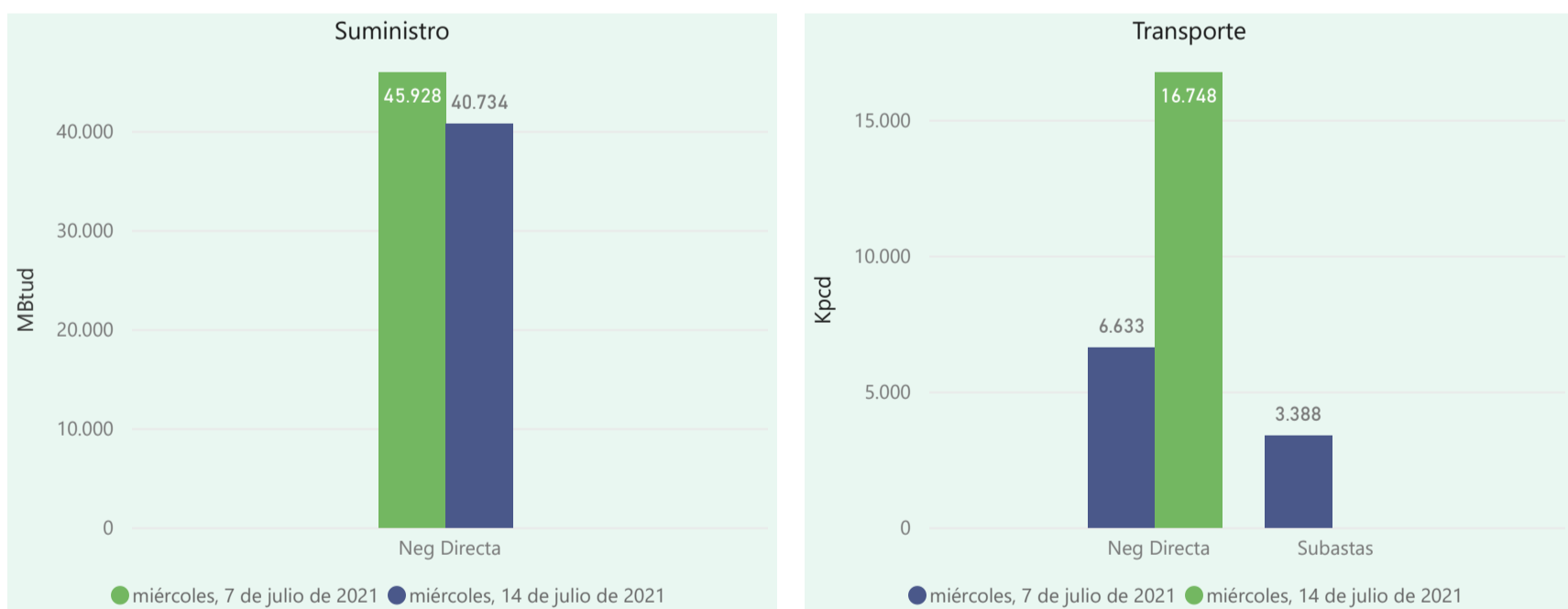
INFORMACIÓN OPERATIVA POR SISTEMA

13 de julio de 2021	Costa	Interior	Total
Energía inyectada	329	570	899
Energía tomada	331	594	924

14 de julio 2021	Costa	Interior	Total
Energía inyectada	340	578	919
Energía tomada	335	610	945

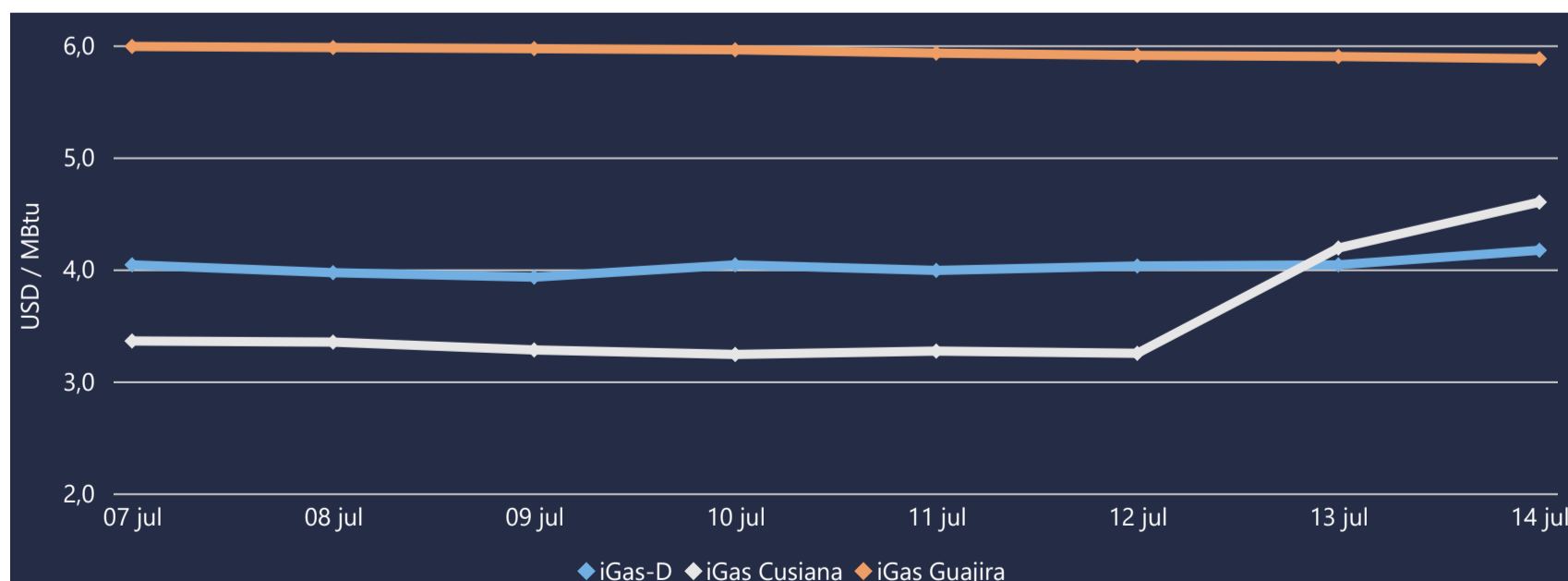
Las posibles diferencias presentadas entre el total de energía inyectada y total de entregas a usuarios finales puede ser ocasionada por almacenamientos en el sistema de transporte (empaquetamientos), pérdidas y consumos no reportados.

MERCADO SECUNDARIO

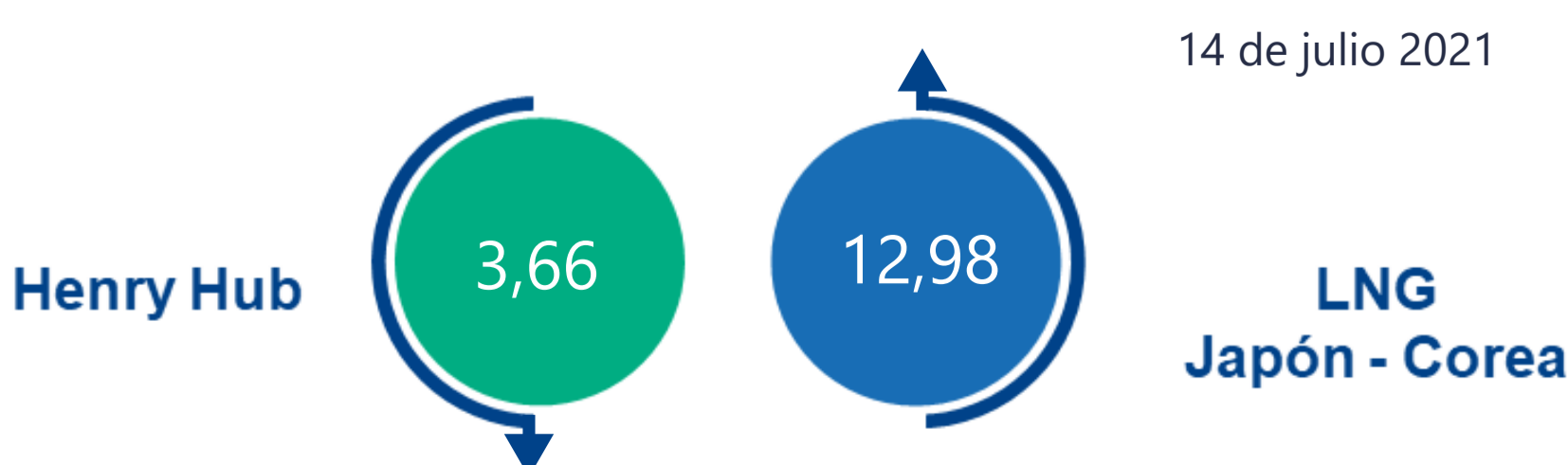


Se registraron contratos de suministro, realizados en negociación directa por 40734 MBtud. Por capacidad de transporte se registraron contratos, realizados en negociación directa por 16748 Kpcpd y no se registraron subastas.

ÍNDICES DE PRECIOS



El índice i-Gas presenta un incremento del 3,22%, alcanzando un valor de 4,17 USD/MBtu. El índice de precios para entrega en la Guajira presenta una reducción del -0,34%, alcanzando un valor de 5,88 USD/MBtu. El índice de precios para entrega en Cusiana presenta un incremento del 9,79%, alcanzando un valor de 4,6 USD/MBtu.

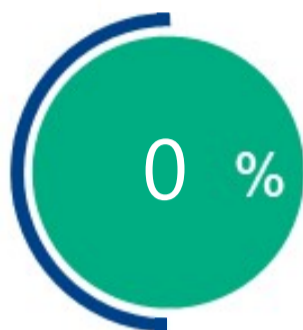





COMPORTAMIENTO SUBASTA ÚSELO O VÉNDALO DE CORTO PLAZO

Suministro de Gas Natural*

Variación en el número de adjudicaciones



Variación en las cantidades adjudicadas



*Cálculo realizado comparando el promedio del último y penúltimo día adjudicado



Puntos de Entrega Adjudicados

Fecha	Punto entrega	Cantidad (MBTUD)
4 de julio de 2021	CUSIANA	1200
5 de julio de 2021	CUPIAGUA	662



Rutas de Transporte Adjudicadas

Fecha	Ruta	Capacidad (KPCD)
7 de julio 2021	BARRANCABERMEJA - SEBASTOPOL	476
	COGUA - SABANA_F	465
	CUSIANA - OCOA	348
	CUSIANA - SABANA_F	276
	CUSIANA - VASCONIA	362
	SEBASTOPOL - VASCONIA	1046
	VASCONIA - MARIQUITA	525
14 de julio 2021		

*Las cantidades adjudicadas en las subastas pueden ser modificadas a la baja por las partes, previo a firma del contrato y su registro contractual en SEGAS

Capacidad de transporte*

Variación en el número de adjudicaciones



Variación en las capacidades adjudicadas



*Cálculo realizado comparando el promedio del día anterior con el mismo día de la semana anterior