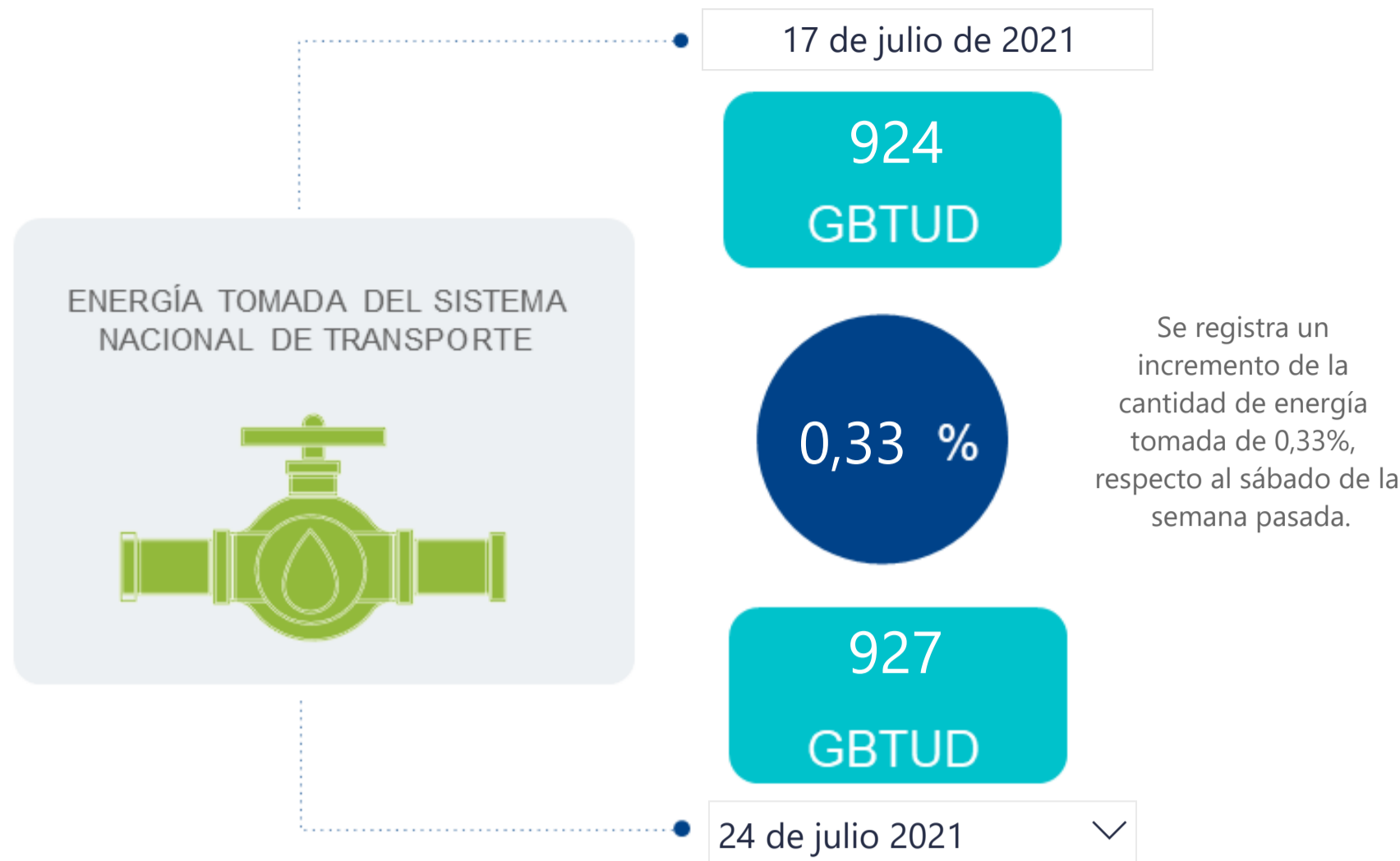




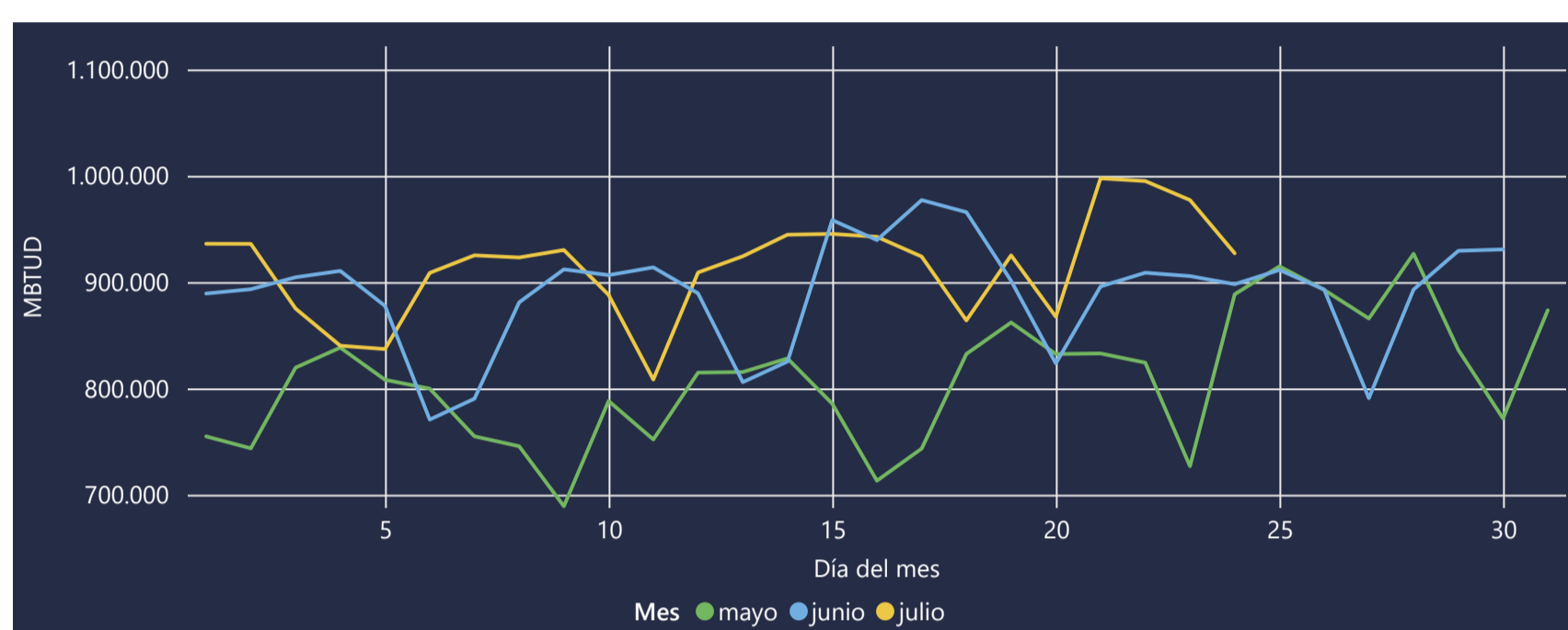
## AL DÍA CON EL GESTOR

25 de julio de 2021



\*Cálculo realizado comparando el promedio del día anterior con el mismo día de la semana anterior

## ENERGÍA TOMADA DEL SISTEMA NACIONAL DE TRANSPORTE



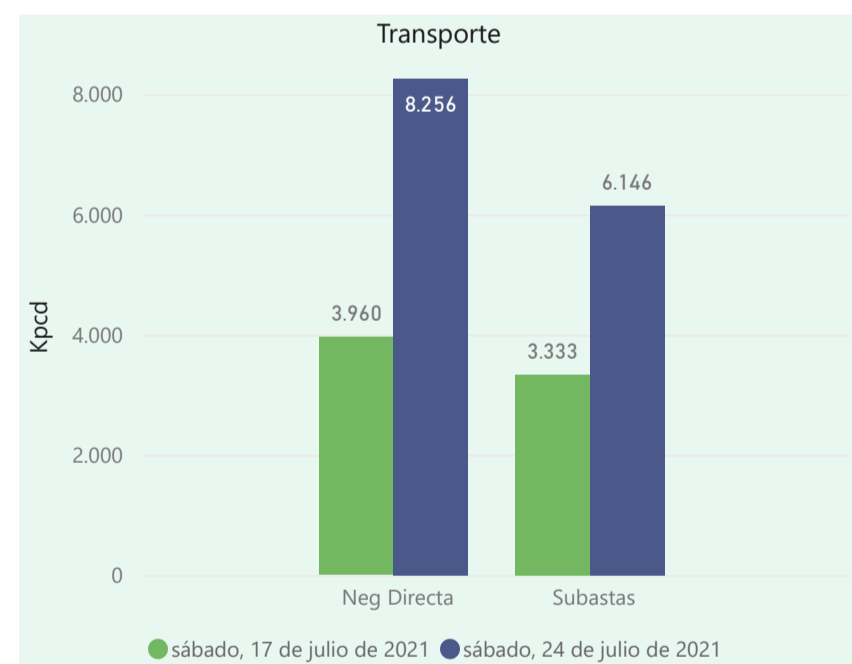
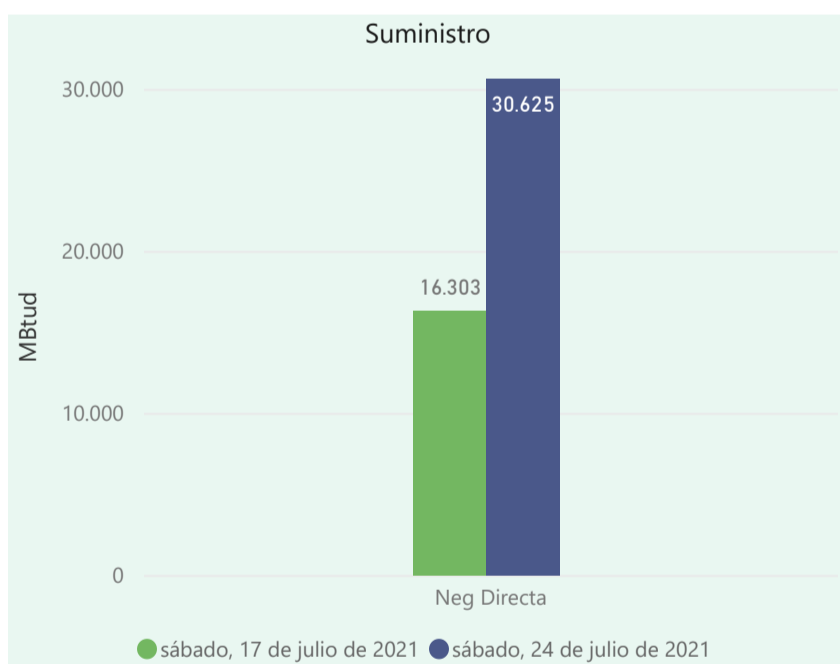
## INFORMACIÓN OPERATIVA POR SISTEMA

23 de julio de 2021	Costa	Interior	Total
Energía inyectada	305	617	922
Energía tomada	360	617	977

24 de julio 2021	Costa	Interior	Total
Energía inyectada	354	608	962
Energía tomada	329	598	927

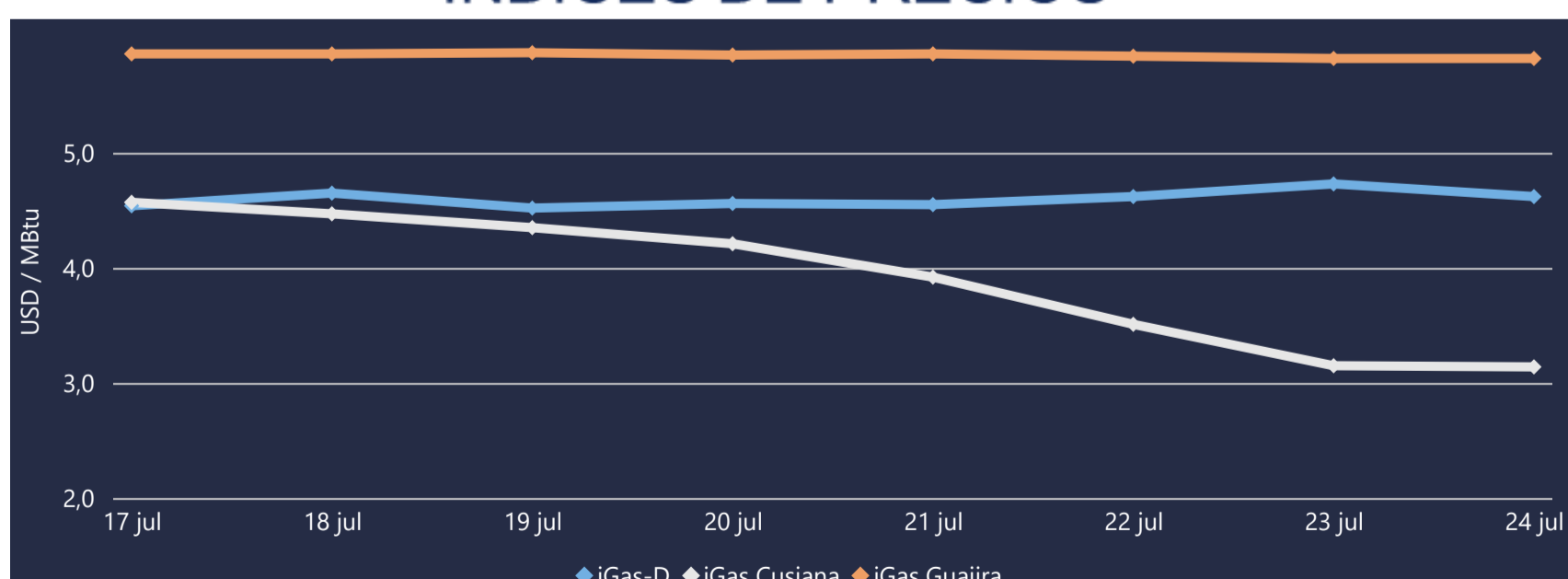
Las posibles diferencias presentadas entre el total de energía inyectada y total de entregas a usuarios finales puede ser ocasionada por almacenamientos en el sistema de transporte (empaquetamientos), pérdidas y consumos no reportados.

## MERCADO SECUNDARIO

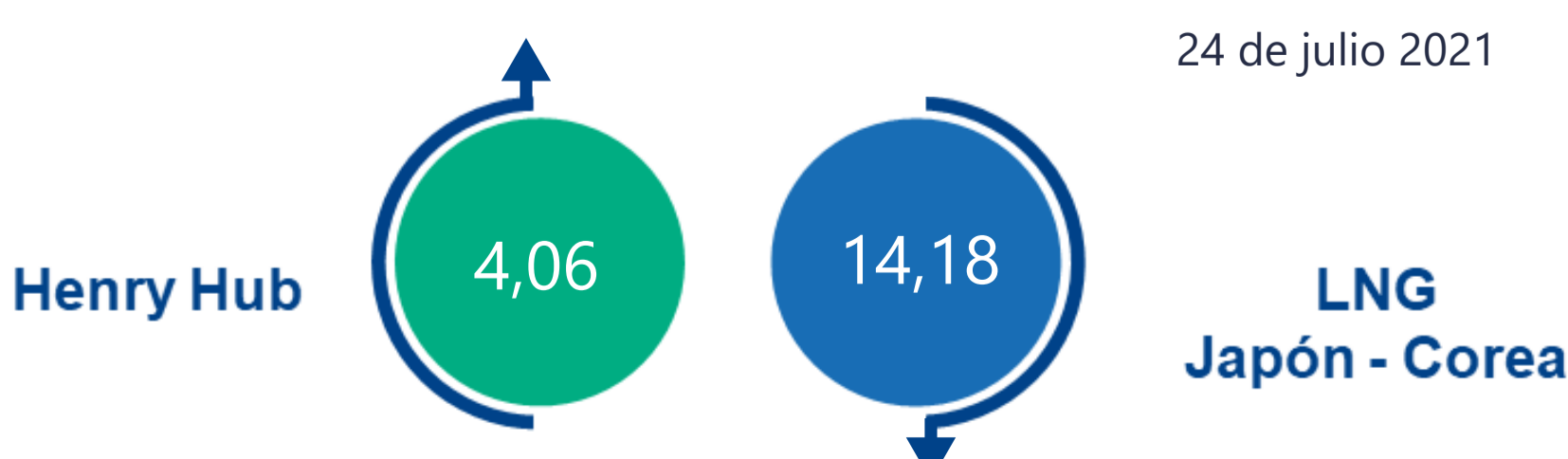


Se registraron contratos de suministro, realizados en negociación directa por 30625 MBtud. Por capacidad de transporte se registraron contratos, realizados en negociación directa por 8256 Kpcpd y en subastas por 6146 Kpcpd. En total la capacidad de transporte registrada fue de 14402 Kpcpd.

## ÍNDICES DE PRECIOS



El índice i-Gas presenta una reducción del -2,33%, alcanzando un valor de 4,62 USD/MBtu. El índice de precios para entrega en la Guajira no presentó variaciones. El índice de precios para entrega en Cusiana presenta una reducción del -0,32%, alcanzando un valor de 3,14 USD/MBtu.

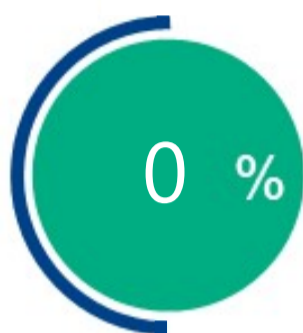




# COMPORTAMIENTO SUBASTA ÚSELO O VÉNDALO DE CORTO PLAZO

## Suministro de Gas Natural\*

Variación en el número de adjudicaciones



Variación en las cantidades adjudicadas



\*Cálculo realizado comparando el promedio del último y penúltimo día adjudicado



### Puntos de Entrega Adjudicados

Fecha	Punto entrega	Cantidad (MBTUD)
4 de julio de 2021	CUSIANA	1200
5 de julio de 2021	CUPIAGUA	662



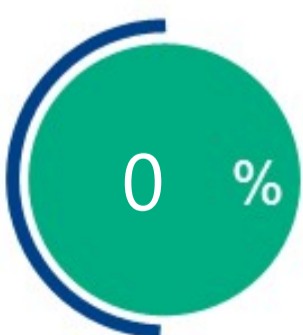
### Rutas de Transporte Adjudicadas

Fecha	Ruta	Capacidad (KPCD)
17 de julio 2021	CUSIANA - OCOA	261
	CUSIANA - SABANA_F	845
	CUSIANA - VASCONIA	1771
	SEBASTOPOL - VASCONIA	286
	VASCONIA - MARIQUITA	220
24 de julio 2021	VASCONIA - MARIQUITA	341
	SEBASTOPOL - VASCONIA	4046
	CUSIANA - VASCONIA	298
	CUSIANA - SABANA_F	417
	CUSIANA - OCOA	243
	BARRANCABERMEJA - SEBASTOPOL	3760

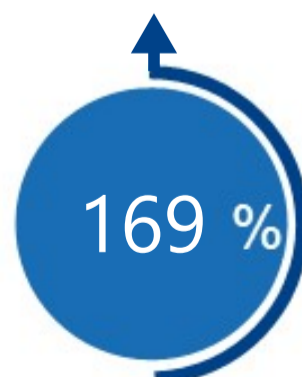
\*Las cantidades adjudicadas en las subastas pueden ser modificadas a la baja por las partes, previo a firma del contrato y su registro contractual en SEGAS

## Capacidad de transporte\*

Variación en el número de adjudicaciones



Variación en las capacidades adjudicadas



\*Cálculo realizado comparando el promedio del día anterior con el mismo día de la semana anterior