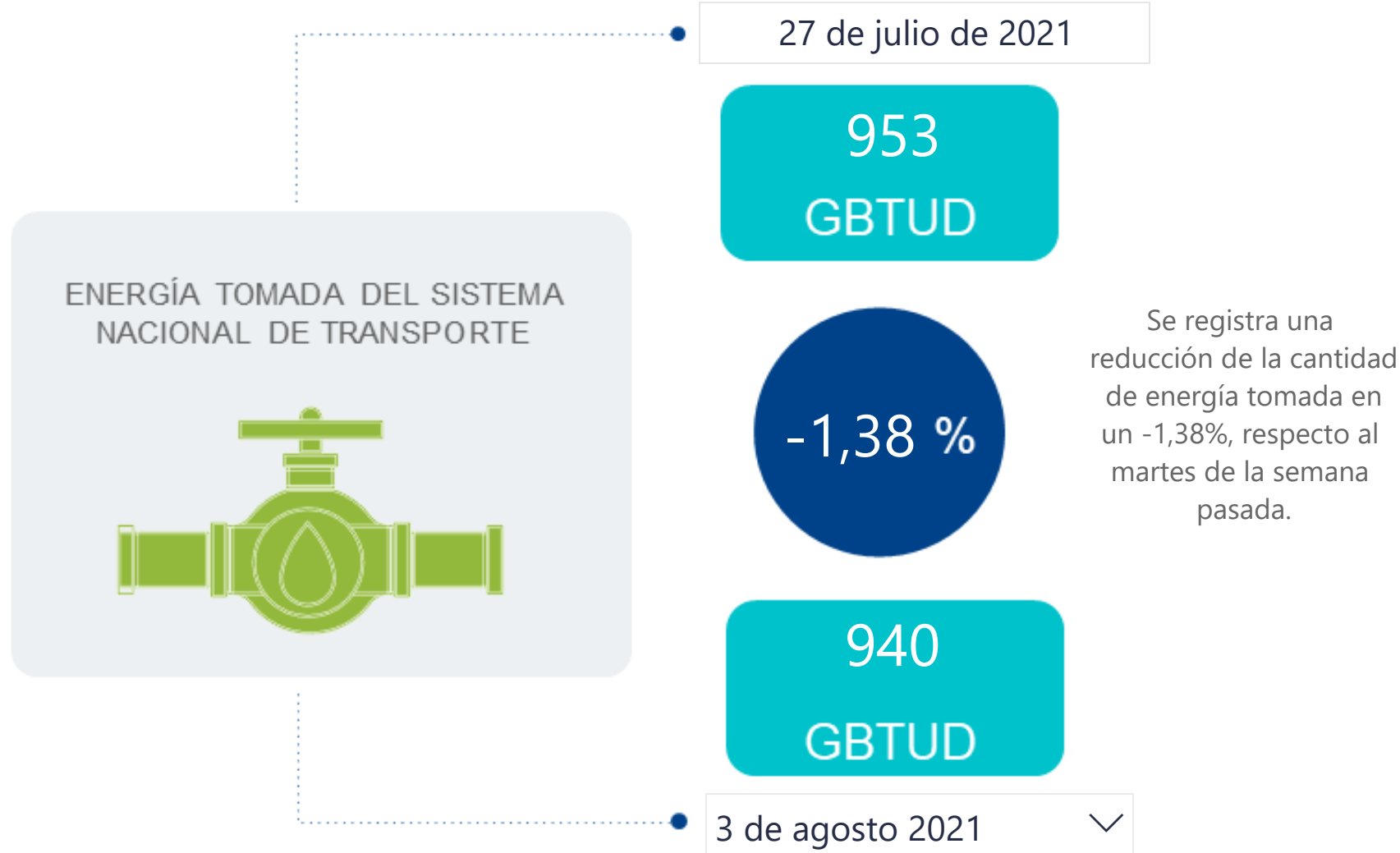




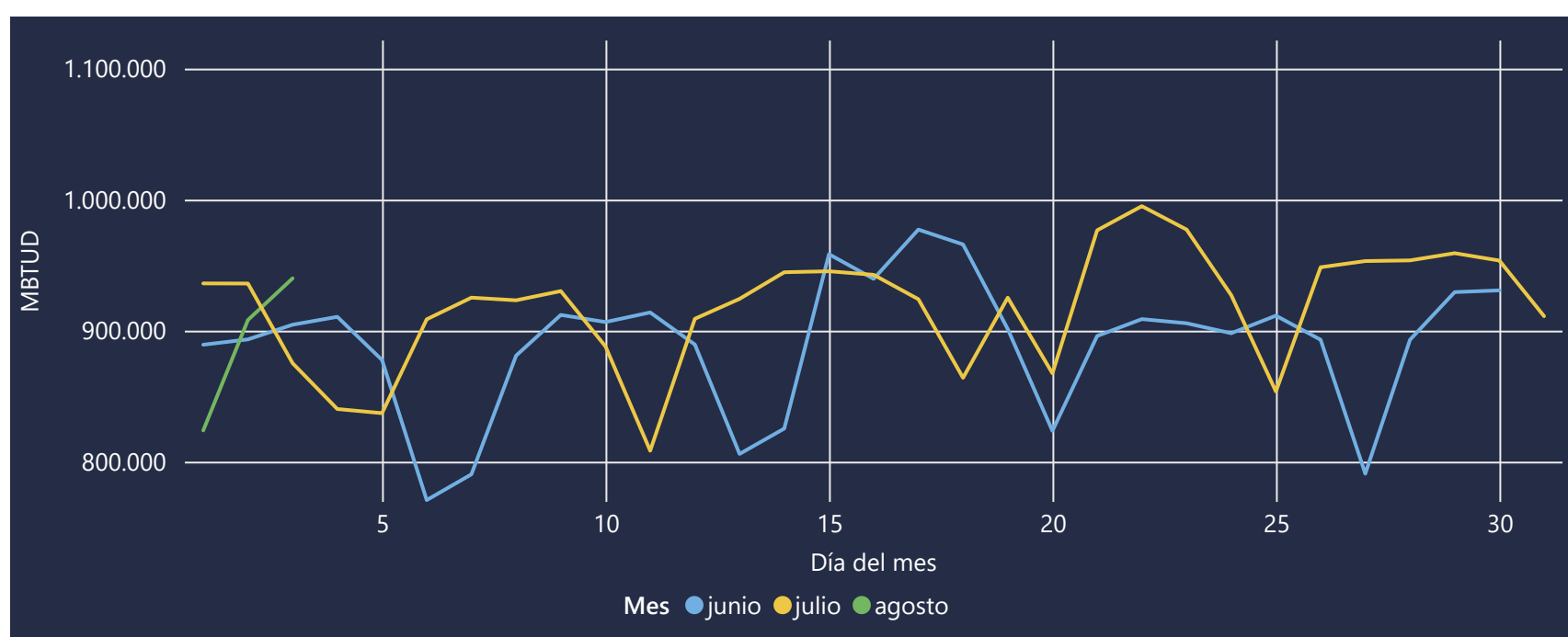
## AL DÍA CON EL GESTOR

4 de agosto de 2021



\*Cálculo realizado comparando el promedio del día anterior con el mismo día de la semana anterior

## ENERGÍA TOMADA DEL SISTEMA NACIONAL DE TRANSPORTE



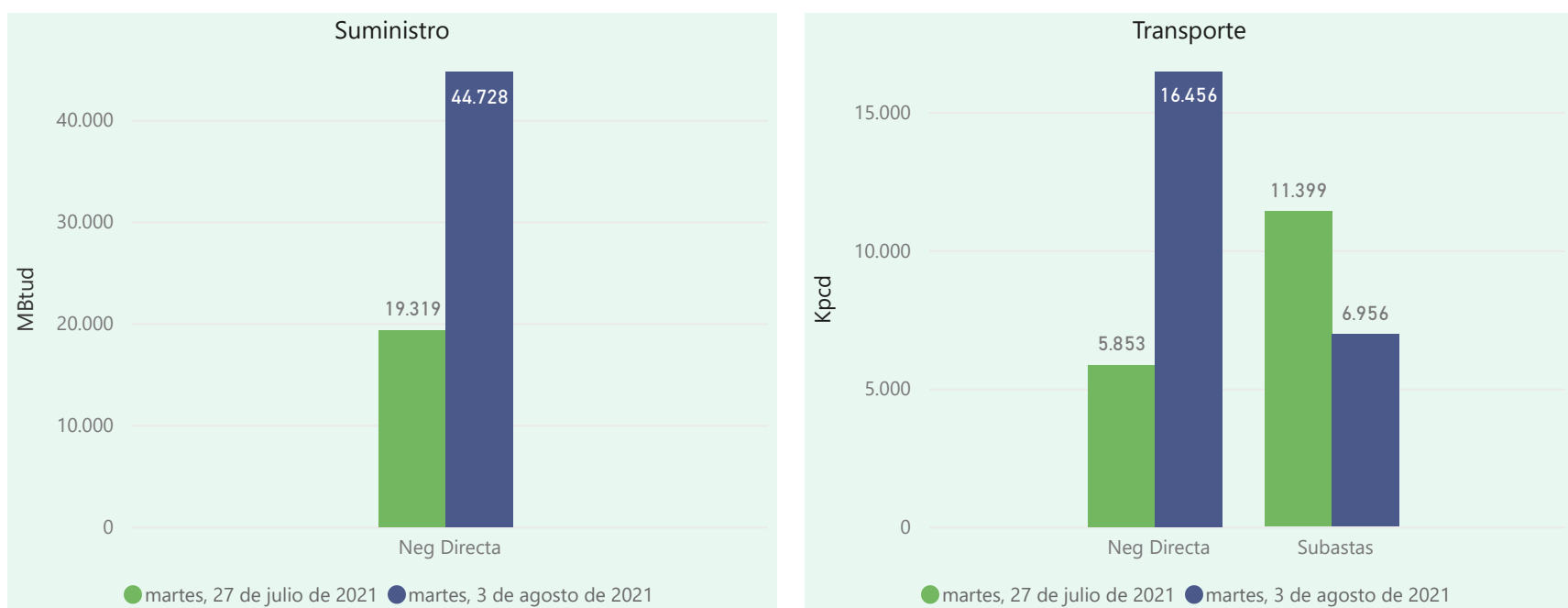
## INFORMACIÓN OPERATIVA POR SISTEMA

2 de agosto de 2021	Costa	Interior	Total
Energía inyectada	363	576	939
Energía tomada	345	563	908

3 de agosto 2021	Costa	Interior	Total
Energía inyectada	358	561	919
Energía tomada	355	585	940

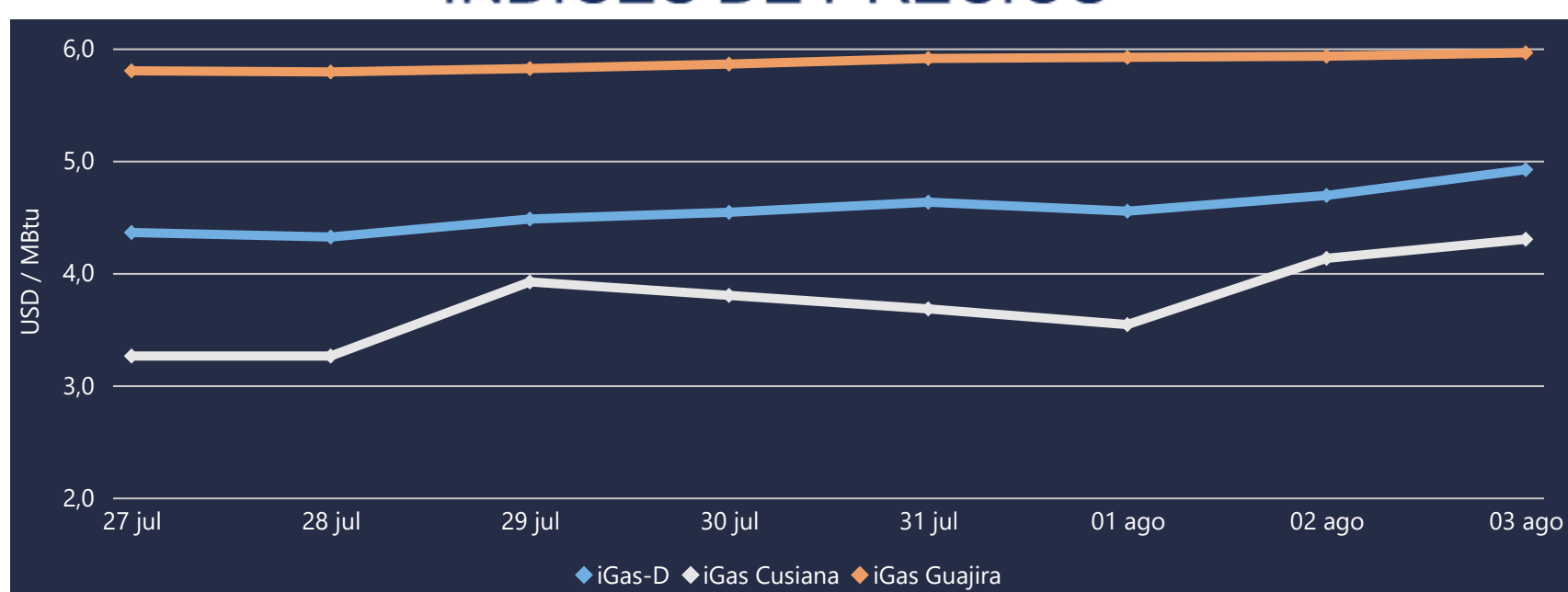
Las posibles diferencias presentadas entre el total de energía inyectada y total de entregas a usuarios finales puede ser ocasionada por almacenamientos en el sistema de transporte (empaquetamientos), pérdidas y consumos no reportados.

## MERCADO SECUNDARIO

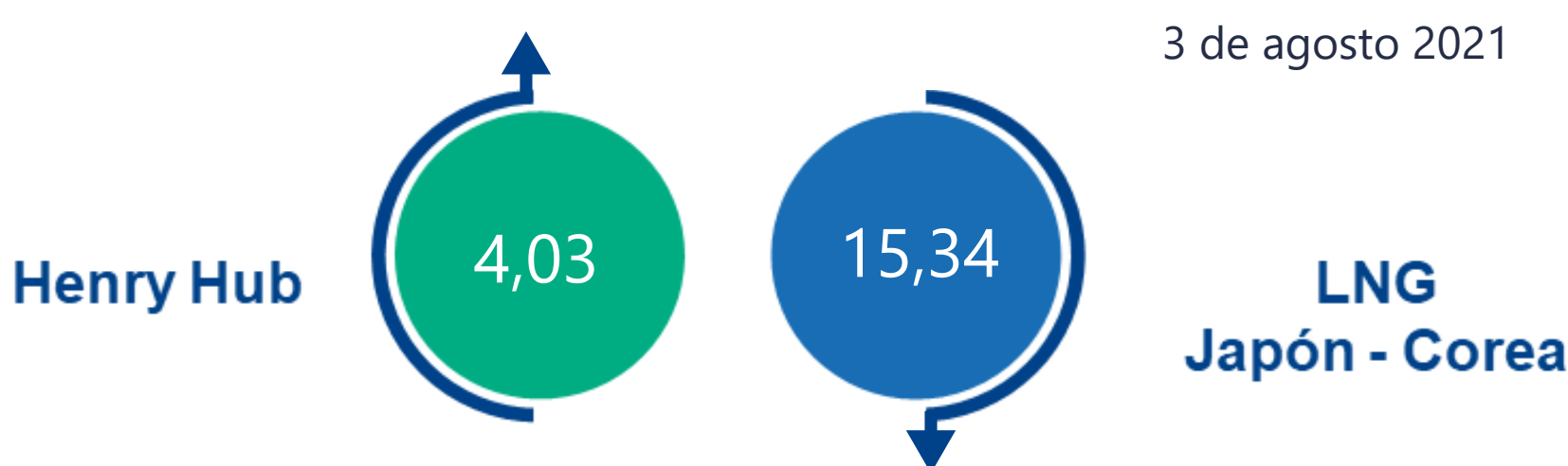


Se registraron contratos de suministro, realizados en negociación directa por 44728 MBtud. Por capacidad de transporte se registraron contratos, realizados en negociación directa por 16456 Kpcpd y en subastas por 6956 Kpcpd. En total la capacidad de transporte registrada fue de 23412 Kpcpd.

## ÍNDICES DE PRECIOS



El índice i-Gas presenta un incremento del 4,9%, alcanzando un valor de 4,92 USD/MBtu. El índice de precios para entrega en la Guajira presenta un incremento del 0,51%, alcanzando un valor de 5,96 USD/MBtu. El índice de precios para entrega en Cusiana presenta un incremento del 4,12%, alcanzando un valor de 4,3 USD/MBtu.

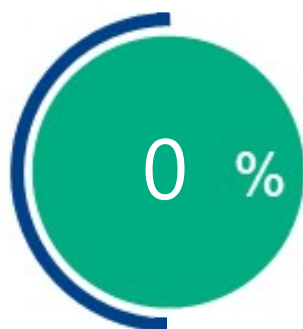




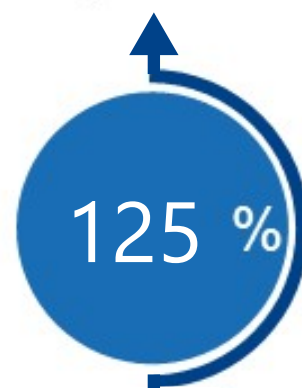
# COMPORTAMIENTO SUBASTA ÚSELO O VÉNDALO DE CORTO PLAZO

## Suministro de Gas Natural\*

Variación en el número de adjudicaciones



Variación en las cantidades adjudicadas



\*Cálculo realizado comparando el promedio del último y penúltimo día adjudicado



### Puntos de Entrega Adjudicados

Fecha	Punto entrega	Cantidad (MBTUD)
13 de julio de 2021	CUPIAGUA	36
29 de julio de 2021	CUSIANA	81



### Rutas de Transporte Adjudicadas

Fecha	Ruta	Capacidad (KPCD)
27 de julio 2021	BARRANCABERMEJA - SEBASTOPOL	4864
	COGUA - SABANA_F	326
	CUSIANA - OCOA	296
	CUSIANA - SABANA_F	421
	CUSIANA - SEBASTOPOL	800
	SEBASTOPOL - VASCONIA	4932
3 de agosto 2021	BARRANCABERMEJA - SEBASTOPOL	2821
	CUSIANA - OCOA	269
	CUSIANA - VASCONIA	864
	SEBASTOPOL - VASCONIA	3002

\*Las cantidades adjudicadas en las subastas pueden ser modificadas a la baja por las partes, previo a firma del contrato y su registro contractual en SEGAS

## Capacidad de transporte\*

Variación en el número de adjudicaciones



Variación en las capacidades adjudicadas



\*Cálculo realizado comparando el promedio del día anterior con el mismo día de la semana anterior