




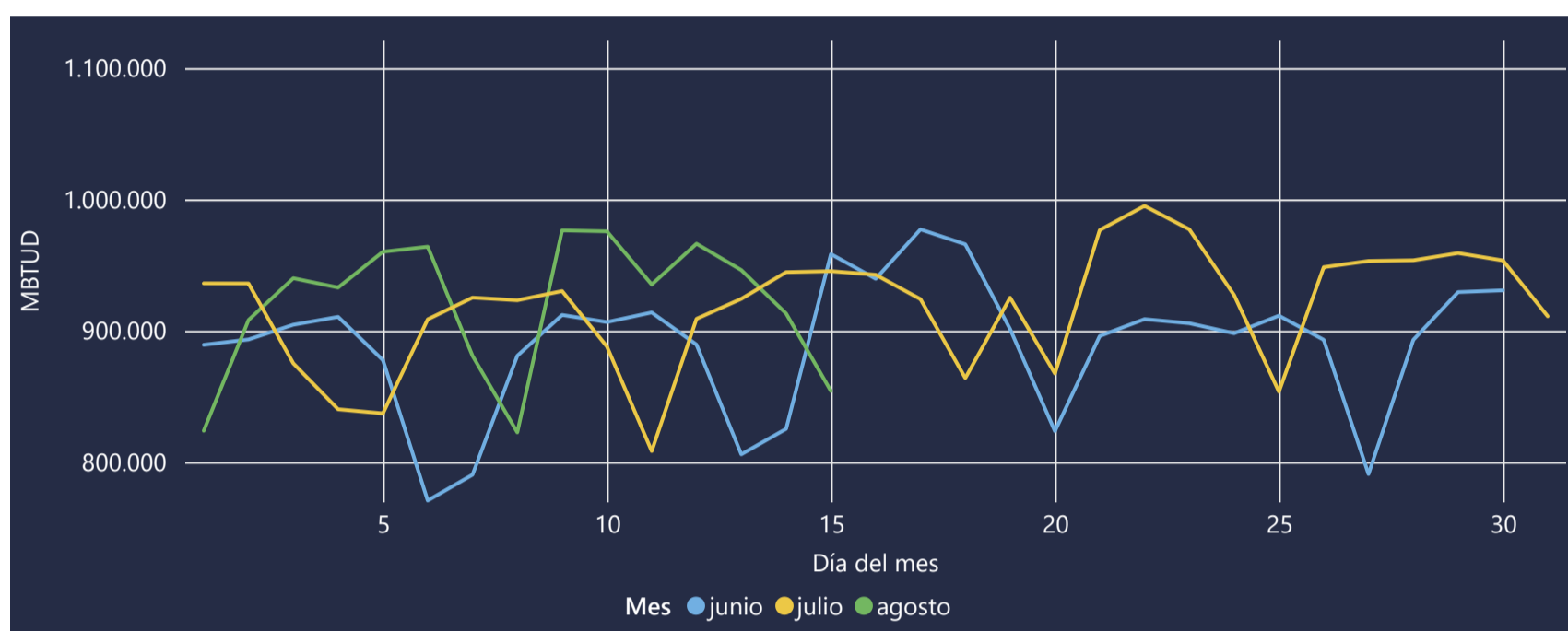
AL DÍA CON EL GESTOR

16 de agosto de 2021



*Cálculo realizado comparando el promedio del día anterior con el mismo día de la semana anterior

ENERGÍA TOMADA DEL SISTEMA NACIONAL DE TRANSPORTE



La energía tomada se redujo un -9,65% respecto al mes de Julio.
La energía tomada se redujo un -10,88% respecto al mes de Junio.

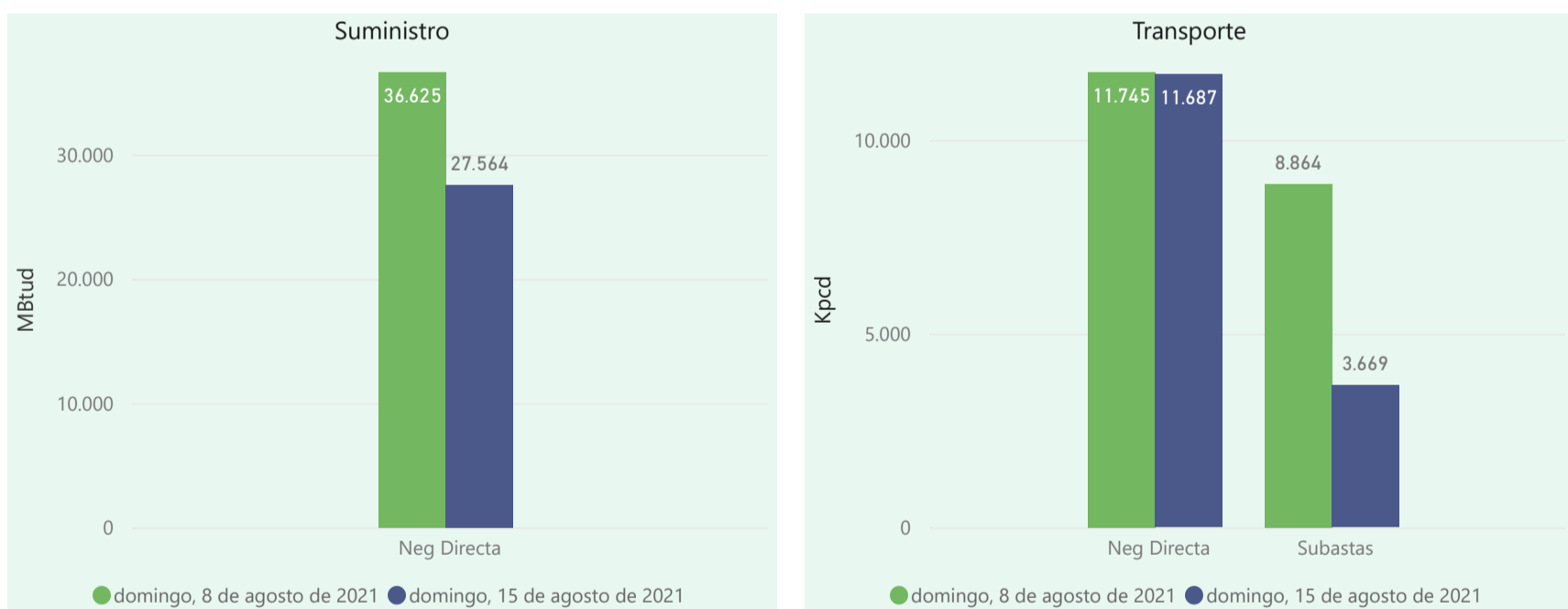
INFORMACIÓN OPERATIVA POR SISTEMA

14 de agosto de 2021	Costa	Interior	Total
Energía inyectada	337	580	917
Energía tomada	334	579	913

15 de agosto 2021	Costa	Interior	Total
Energía inyectada	347	566	913
Energía tomada	342	512	854

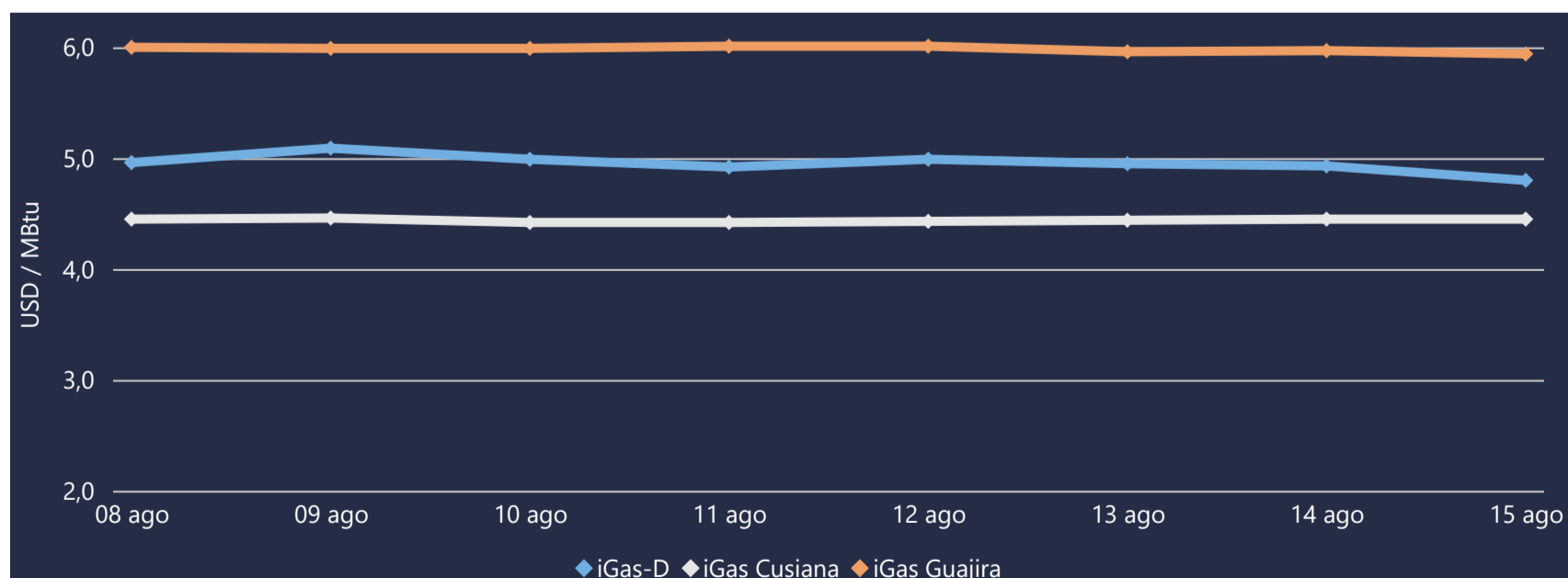
Las posibles diferencias presentadas entre el total de energía inyectada y total de entregas a usuarios finales puede ser ocasionada por almacenamientos en el sistema de transporte (empaquetamientos), pérdidas y consumos no reportados.

MERCADO SECUNDARIO



Se registraron contratos de suministro, realizados en negociación directa por 27564 MBtud. Por capacidad de transporte se registraron contratos, realizados en negociación directa por 11687 Kpcpd y en subastas por 3669 Kpcpd. En total la capacidad de transporte registrada fue de 15356 Kpcpd.

ÍNDICES DE PRECIOS



El índice i-Gas presenta una reducción del -2,64%, alcanzando un valor de 4,8 USD/MBtu. El índice de precios para entrega en la Guajira presenta una reducción del -0,5%, alcanzando un valor de 5,94 USD/MBtu. El índice de precios para entrega en Cusiana no presentó variaciones.

Henry Hub



LNG
Japón - Corea

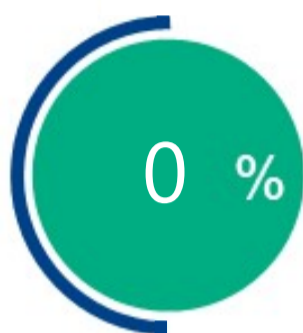
15 de agosto 2021



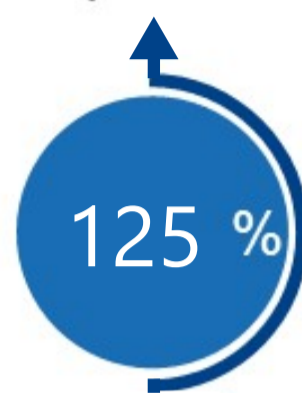
COMPORTAMIENTO SUBASTA ÚSELO O VÉNDALO DE CORTO PLAZO

Suministro de Gas Natural*

Variación en el número de adjudicaciones



Variación en las cantidades adjudicadas



*Cálculo realizado comparando el promedio del último y penúltimo día adjudicado



Puntos de Entrega Adjudicados

Fecha	Punto entrega	Cantidad (MBTUD)
13 de julio de 2021	CUPIAGUA	36
29 de julio de 2021	CUSIANA	81



Rutas de Transporte Adjudicadas

Fecha	Ruta	Capacidad (KPCD)
8 de agosto 2021	VASCONIA - MARIQUITA	451
	SEBASTOPOL - VASCONIA	3746
	CUSIANA - VASCONIA	664
	CUSIANA - SABANA_F	53
	CUSIANA - OCOA	313
	COGUA - SABANA_F	468
	BARRANCABERMEJA - SEBASTOPOL	3246
15 de agosto 2021	BARRANCABERMEJA - SEBASTOPOL	1298
	CUSIANA - OCOA	243
	CUSIANA - SABANA_F	255
	CUSIANA - VASCONIA	575
	SEBASTOPOL - VASCONIA	1298

*Las cantidades adjudicadas en las subastas pueden ser modificadas a la baja por las partes, previo a firma del contrato y su registro contractual en SEGAS

Capacidad de transporte*

Variación en el número de adjudicaciones



Variación en las capacidades adjudicadas



*Cálculo realizado comparando el promedio del día anterior con el mismo día de la semana anterior