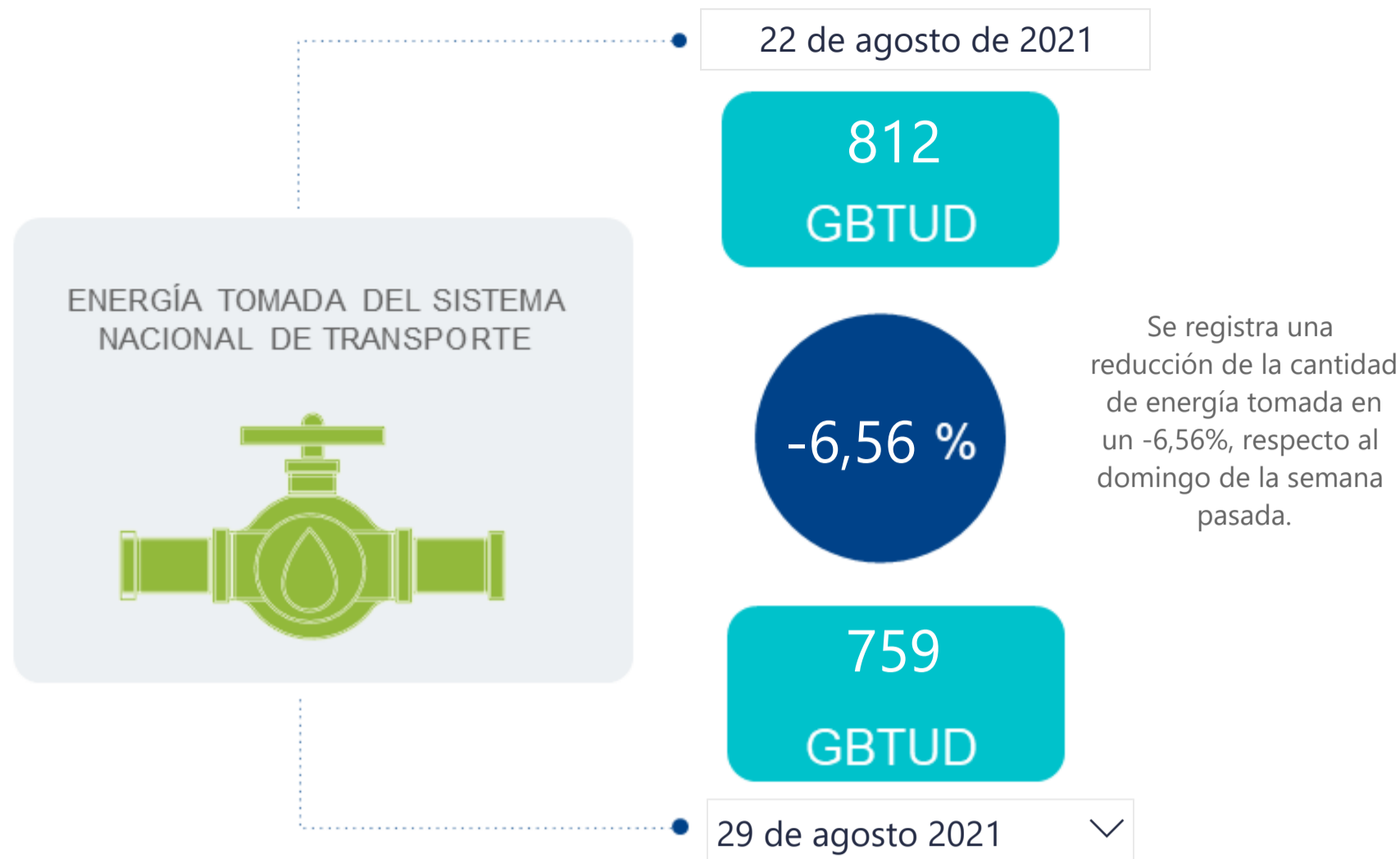




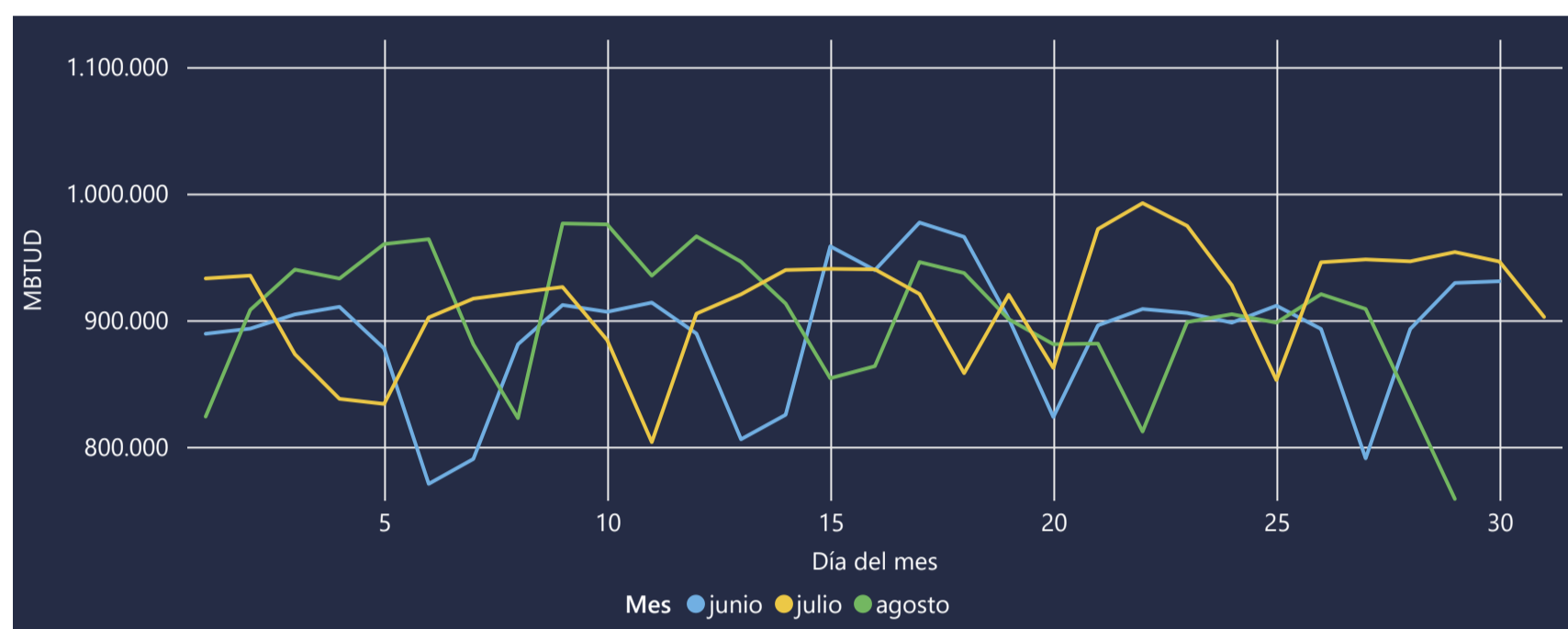
AL DÍA CON EL GESTOR

30 de agosto de 2021



*Cálculo realizado comparando el promedio del día anterior con el mismo día de la semana anterior

ENERGÍA TOMADA DEL SISTEMA NACIONAL DE TRANSPORTE



La energía tomada se redujo un -20,45% respecto al mes de Julio.

La energía tomada se redujo un -18,36% respecto al mes de Junio.

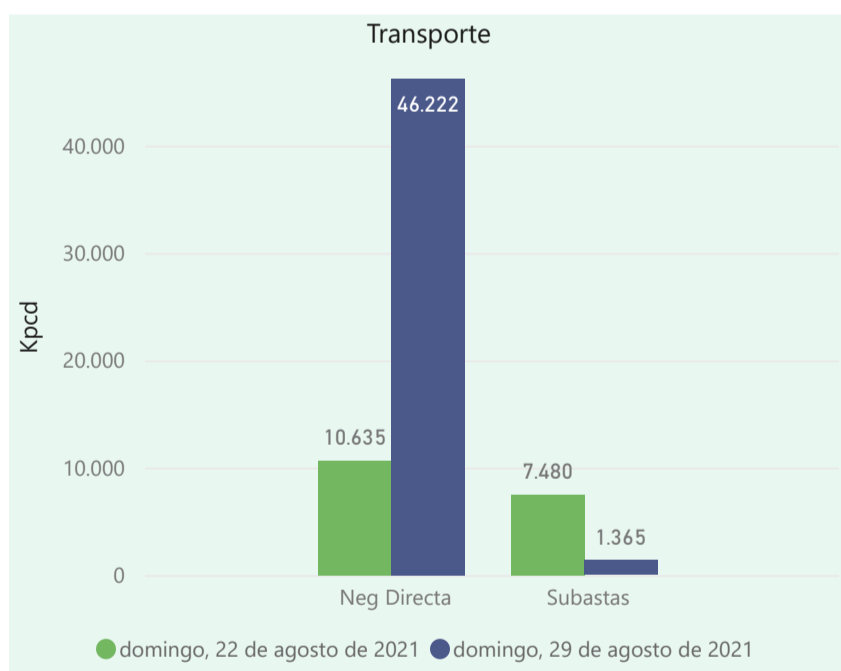
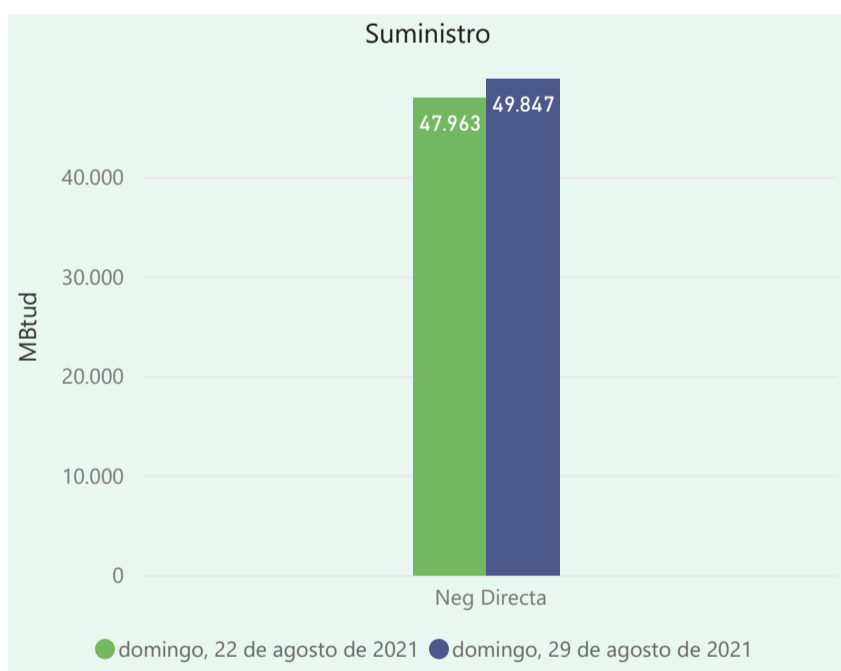
INFORMACIÓN OPERATIVA POR SISTEMA

28 de agosto de 2021	Costa	Interior	Total
Energía inyectada	382	480	862
Energía tomada	358	476	834

29 de agosto 2021	Costa	Interior	Total
Energía inyectada	266	428	695
Energía tomada	333	426	759

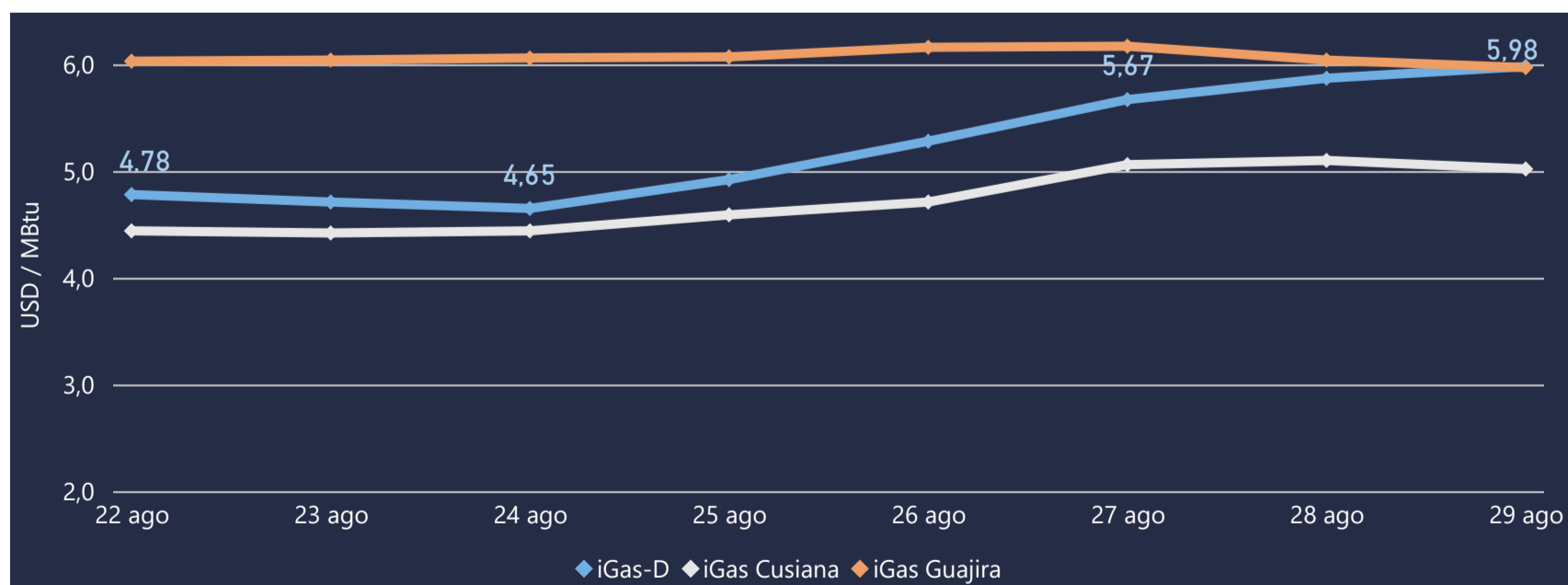
Las posibles diferencias presentadas entre el total de energía inyectada y total de entregas a usuarios finales puede ser ocasionada por almacenamientos en el sistema de transporte (empaquetamientos), pérdidas y consumos no reportados.

MERCADO SECUNDARIO

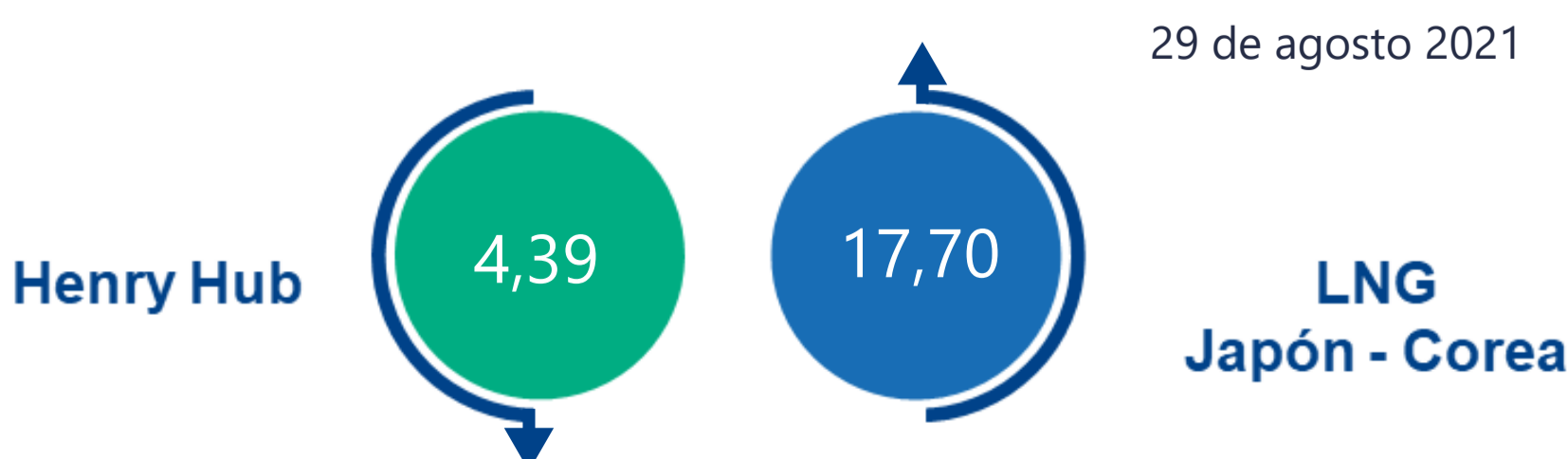


Se registraron contratos de suministro, realizados en negociación directa por 49847 MBtud. Por capacidad de transporte se registraron contratos, realizados en negociación directa por 46222 Kpcd y en subastas por 1365 Kpcd. En total la capacidad de transporte registrada fue de 47587 Kpcd.

ÍNDICES DE PRECIOS



El índice i-Gas presenta un incremento del 1,87%, alcanzando un valor de 5,98 USD/MBtu. El índice de precios para entrega en la Guajira presenta una reducción del -1,16%, alcanzando un valor de 5,97 USD/MBtu. El índice de precios para entrega en Cusiana presenta una reducción del -1,57%, alcanzando un valor de 5,02 USD/MBtu.

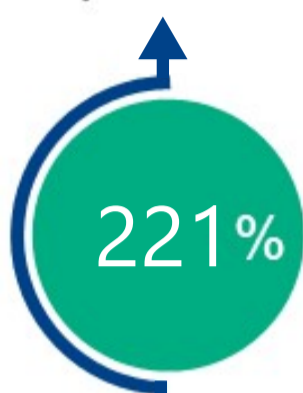




COMPORTAMIENTO SUBASTA ÚSELO O VÉNDALO DE CORTO PLAZO

Suministro de Gas Natural*

Variación en el número de adjudicaciones



Variación en las cantidades adjudicadas



*Cálculo realizado comparando el promedio del último y penúltimo día adjudicado



Puntos de Entrega Adjudicados

Fecha	Punto entrega	Cantidad (MBTUD)
29 de julio de 2021	CUSIANA	81
26 de agosto de 2021	CUSIANA	260



Rutas de Transporte Adjudicadas

Fecha	Ruta	Capacidad (KPCD)
22 de agosto 2021	VASCONIA - SEBASTOPOL	175
	VASCONIA - MARIQUITA	559
	SEBASTOPOL - VASCONIA	2949
	LA BELLEZA - VASCONIA	470
	EL PORVENIR - LA BELLEZA	470
	CUSIANA - EL PORVENIR	470
	BARRANCABERMEJA - SEBASTOPOL	2513
29 de agosto 2021	COGUA - SABANA_F	235
	CUSIANA - OCOA	217
	SEBASTOPOL - VASCONIA	913

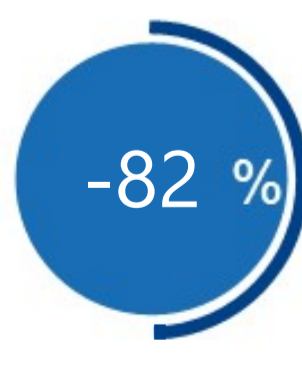
*Las cantidades adjudicadas en las subastas pueden ser modificadas a la baja por las partes, previo a firma del contrato y su registro contractual en SEGAS

Capacidad de transporte*

Variación en el número de adjudicaciones



Variación en las capacidades adjudicadas



*Cálculo realizado comparando el promedio del día anterior con el mismo día de la semana anterior