



AL DÍA CON EL GESTOR

23 de septiembre 2021



ENERGÍA TOMADA DEL SISTEMA NACIONAL DE TRANSPORTE

15 de septiembre de 2021

933 GBTUD



0,5 %

22 de septiembre 2021

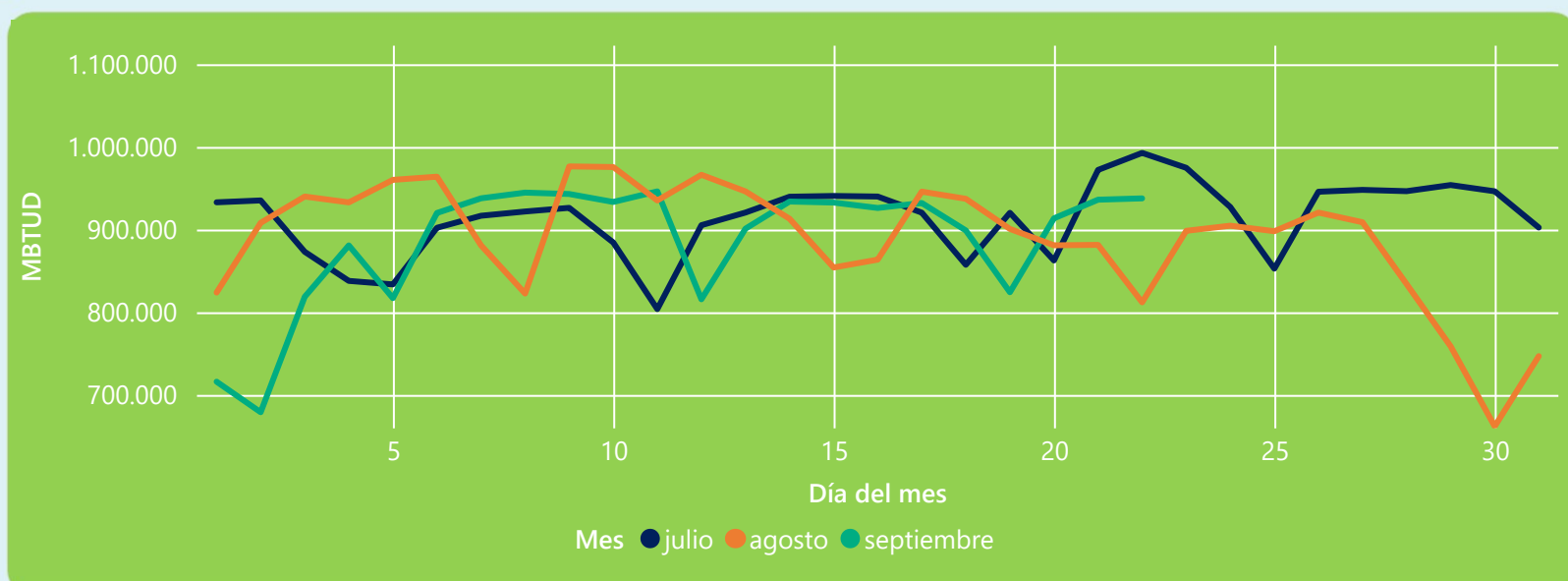
938 GBTUD

Se registra un incremento de la cantidad de energía tomada de 0,54%, respecto al miércoles de la semana pasada.

*Cálculo realizado comparando el promedio del día anterior con el mismo día de la semana anterior



ENERGÍA TOMADA DEL SISTEMA NACIONAL DE TRANSPORTE



La energía tomada aumento un 15,49% respecto al mes de Agosto.

La energía tomada se redujo un -5,54% respecto al mes de Julio.



INFORMACIÓN OPERATIVA POR SISTEMA

21 de septiembre 2021

Energía inyectada

Energía tomada

Costa	322	335
Interior	596	601
Total	918	936

22 de septiembre 2021

Energía inyectada

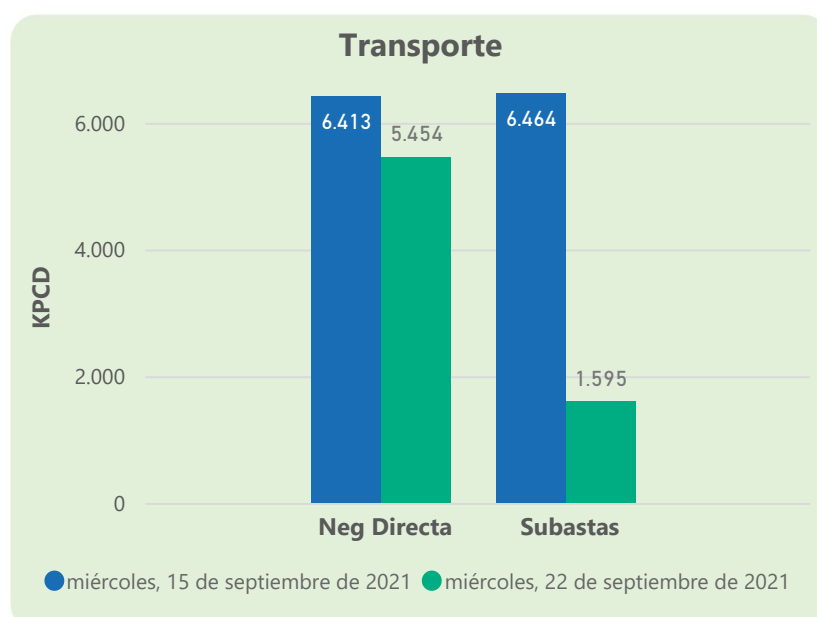
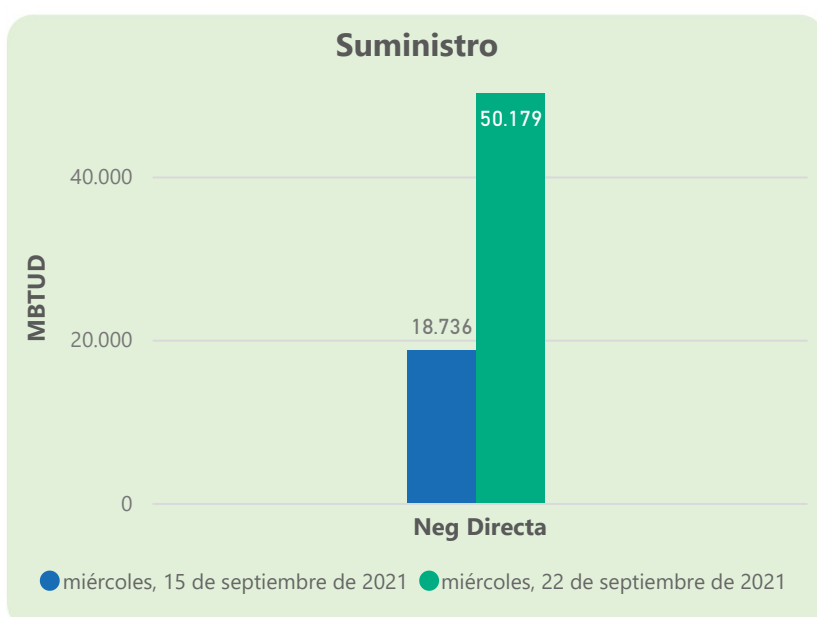
Energía tomada

Costa	335	339
Interior	581	599
Total	916	938

Las posibles diferencias presentadas entre el total de energía inyectada y total de entregas a usuarios finales puede ser ocasionada por almacenamientos en el sistema de transporte (empaquetamientos), pérdidas y consumos no reportados.



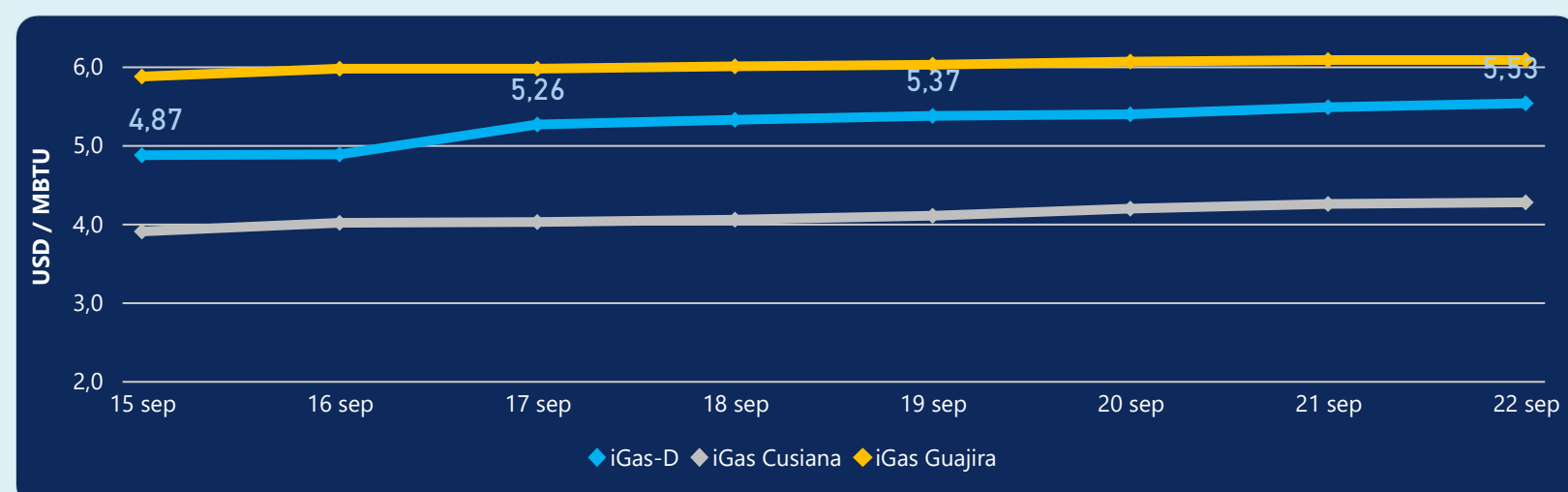
MERCADO SECUNDARIO



Se registraron contratos de suministro, realizados en negociación directa por 50179 MBTud. Por capacidad de transporte se registraron contratos, realizados en negociación directa por 5454 Kpcd y en subastas por 1595 Kpcd. En total la capacidad de transporte registrada fue de 7049 Kpcd.



ÍNDICE DE PRECIOS



El índice i-Gas presenta un incremento del 0,91%, alcanzando un valor de 5,53 USD/MBtu. El índice de precios para entrega en la Guajira no presentó variaciones. El índice de precios para entrega en Cusiana presenta un incremento del 0,47%, alcanzando un valor de 4,27 USD/MBtu.

22 de septiembre 2021



Henry Hub

4,81



LNG
Japón - Corea

26,98





COMPORTAMIENTO SUBASTA ÚSELO O VÉNDALO DE CORTO PLAZO



Suministro de Gas Natural*

Variación en el número de adjudicaciones

200%



Variación en las cantidades adjudicadas

116%



*Cálculo realizado comparando el promedio del último y penúltimo día adjudicado



Puntos de Entrega Adjudicados

6 de septiembre de 2021

21 de septiembre de 2021

Punto entrega	Cantidad (MBTUD)
CUSIANA	190

Punto entrega	Cantidad (MBTUD)
CUPIAGUA	286
CUSIANA	124



Rutas de Transporte Adjudicadas

15 de septiembre 2021

22 de septiembre 2021

Ruta	Capacidad (KPCD)
SEBASTOPOL - VASCONIA	1.550
CUSIANA - VASCONIA	2.295
CUSIANA - SABANA_F	586
CUSIANA - OCOA	295
COGUA - SABANA_F	373
BARRANCABERMEJA - SEBASTOPOL	1.371

Ruta	Capacidad (KPCD)
SEBASTOPOL - VASCONIA	177
CUSIANA - VASCONIA	592
CUSIANA - SABANA_F	357
CUSIANA - OCOA	322
COGUA - SABANA_F	147



Capacidad de transporte*

Variación en el número de adjudicaciones

-38 %



Variación en las cantidades adjudicadas

-75 %



*Cálculo realizado comparando el promedio del día anterior con el mismo día de la semana anterior