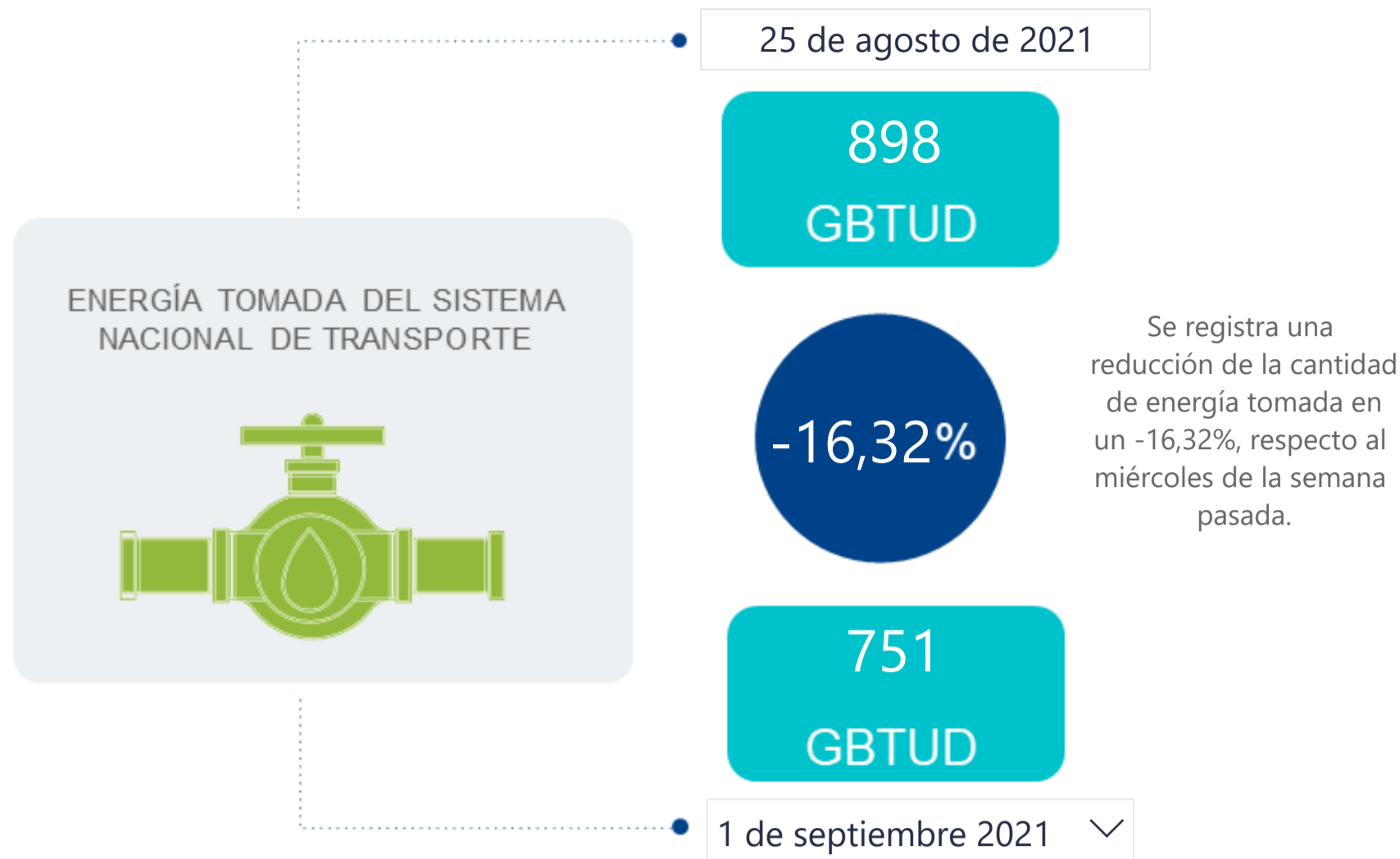




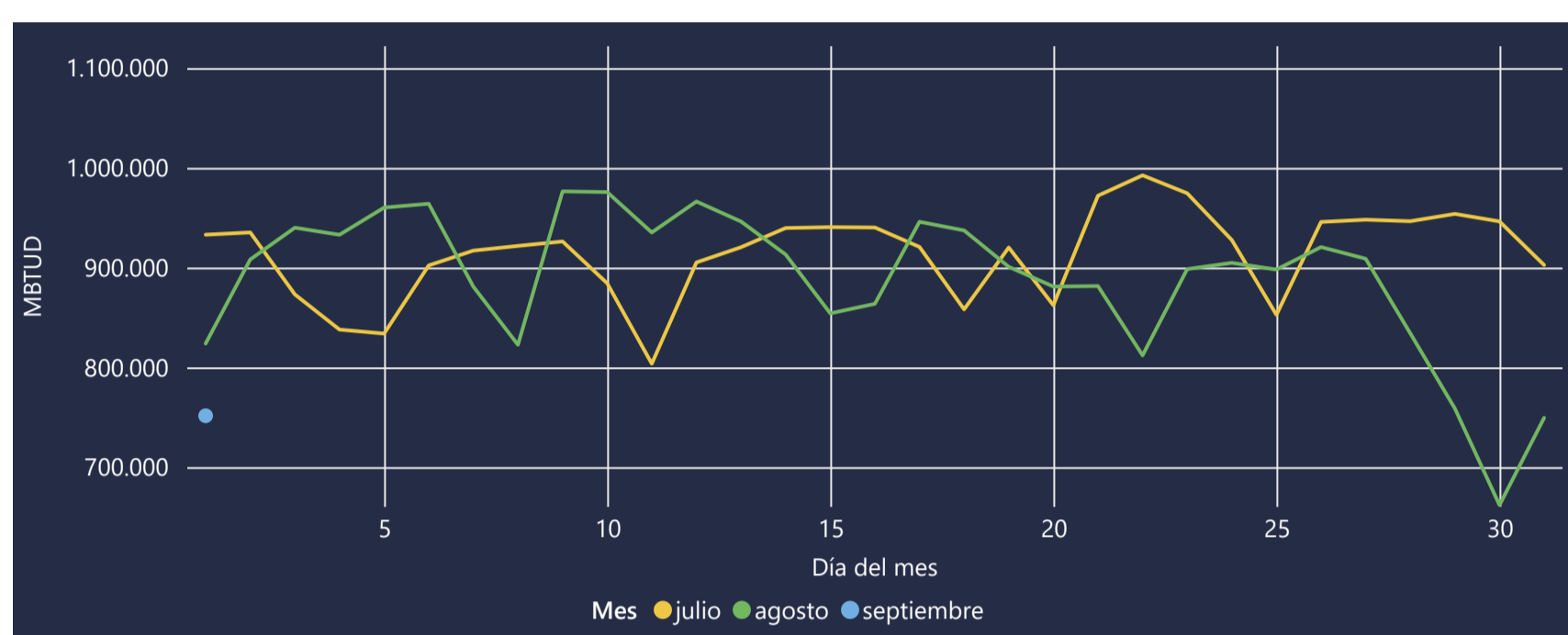
AL DÍA CON EL GESTOR

2 de septiembre de 2021



*Cálculo realizado comparando el promedio del día anterior con el mismo día de la semana anterior

ENERGÍA TOMADA DEL SISTEMA NACIONAL DE TRANSPORTE



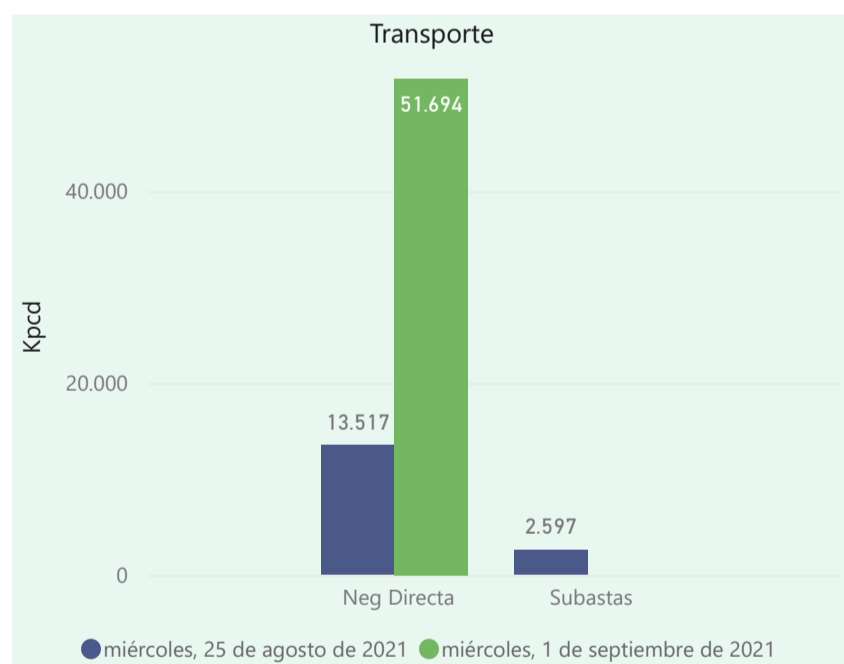
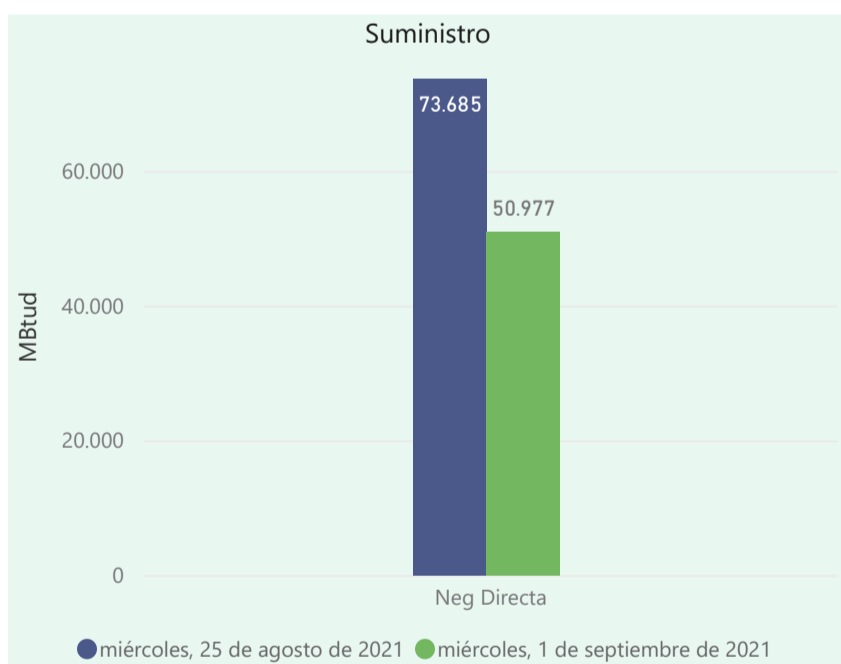
INFORMACIÓN OPERATIVA POR SISTEMA

| 31 de agosto de 2021 | Costa | Interior | Total |
|----------------------|-------|----------|-------|
| Energía inyectada | 288 | 452 | 740 |
| Energía tomada | 295 | 454 | 749 |

| 1 de septiembre 2021 | Costa | Interior | Total |
|----------------------|-------|----------|-------|
| Energía inyectada | 306 | 297 | 603 |
| Energía tomada | 297 | 454 | 751 |

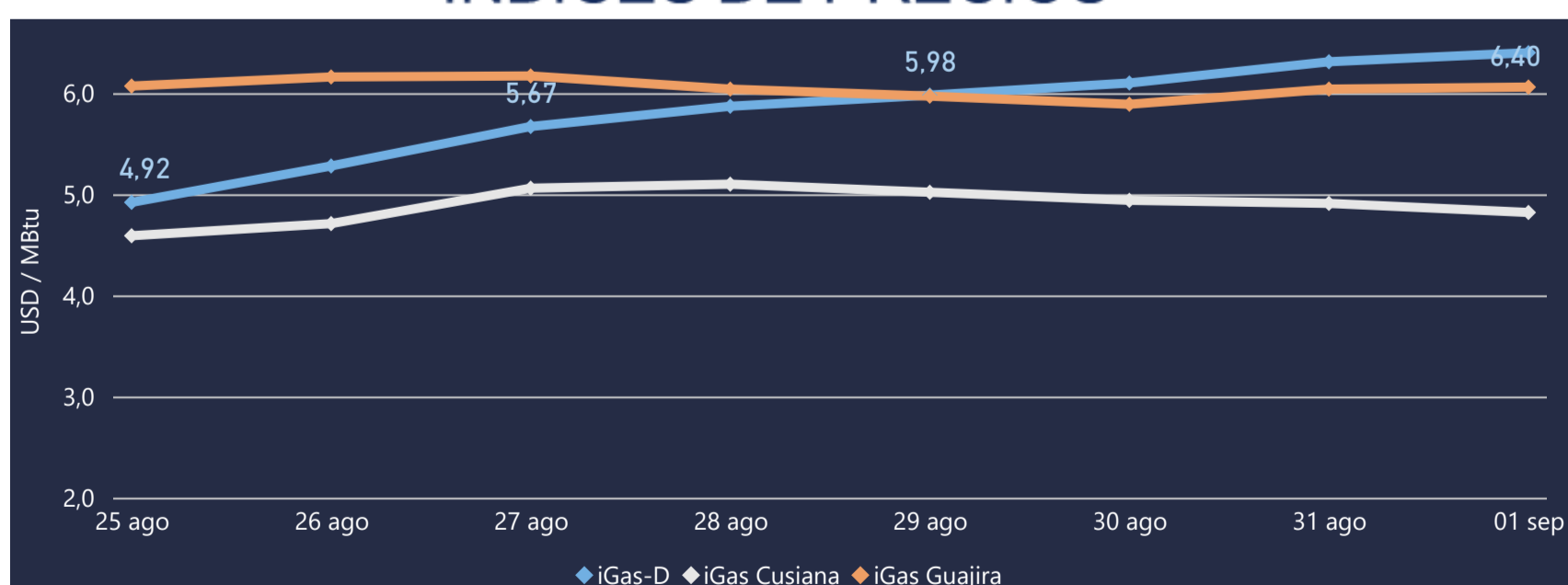
Las posibles diferencias presentadas entre el total de energía inyectada y total de entregas a usuarios finales puede ser ocasionada por almacenamientos en el sistema de transporte (empaquetamientos), pérdidas y consumos no reportados.

MERCADO SECUNDARIO

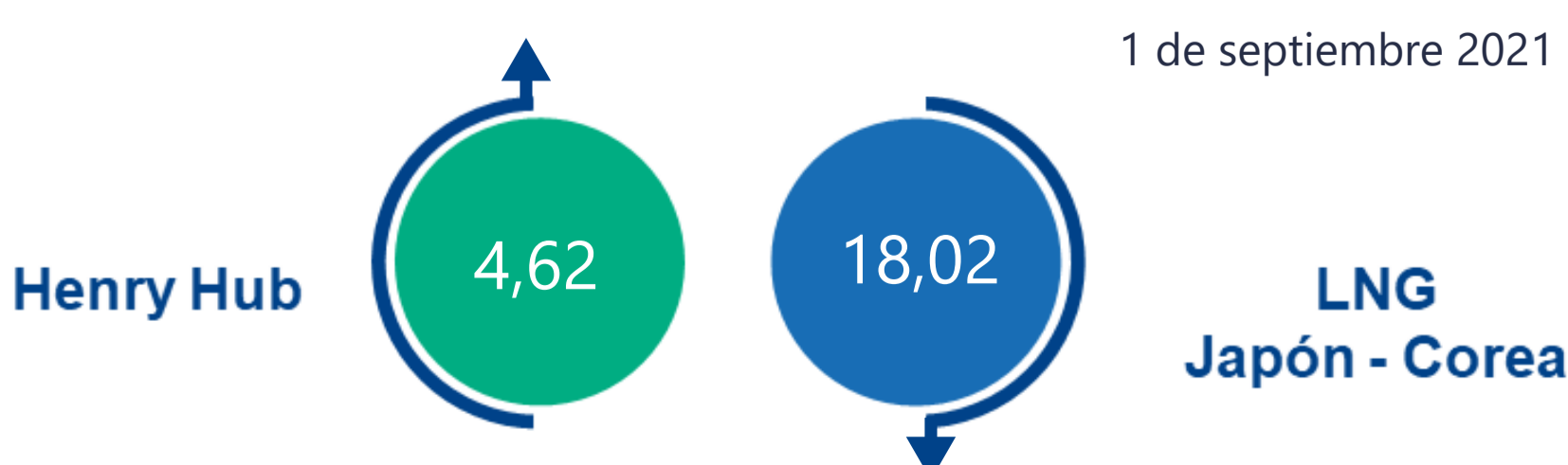


Se registraron contratos de suministro, realizados en negociación directa por 50977 MBtud. Por capacidad de transporte se registraron contratos, realizados en negociación directa por 51694 Kpcpd y no se registraron subastas.

ÍNDICES DE PRECIOS



El índice i-Gas presenta un incremento del 1,43%, alcanzando un valor de 6,4 USD/MBtu. El índice de precios para entrega en la Guajira presenta un incremento del 0,33%, alcanzando un valor de 6,06 USD/MBtu. El índice de precios para entrega en Cusiana presenta una reducción del -1,83%, alcanzando un valor de 4,82 USD/MBtu.

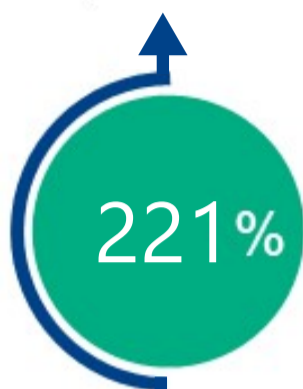




COMPORTAMIENTO SUBASTA ÚSELO O VÉNDALO DE CORTO PLAZO

Suministro de Gas Natural*

Variación en el número de adjudicaciones



Variación en las cantidades adjudicadas



*Cálculo realizado comparando el promedio del último y penúltimo día adjudicado



Puntos de Entrega Adjudicados

| Fecha | Punto entrega | Cantidad (MBTUD) |
|----------------------|---------------|------------------|
| 29 de julio de 2021 | CUSIANA | 81 |
| 26 de agosto de 2021 | CUSIANA | 260 |



Rutas de Transporte Adjudicadas

| Fecha | Ruta | Capacidad (KPCD) |
|----------------------|------------------------------|------------------|
| 25 de agosto 2021 | VASCONIA - MARIQUITA | 330 |
| | SEBASTOPOL - VASCONIA | 1049 |
| | CUSIANA - SABANA_F | 382 |
| | CUSIANA - OCOA | 295 |
| | BARRANCABERMEJA - SEBASTOPOL | 631 |
| 1 de septiembre 2021 | | |

*Las cantidades adjudicadas en las subastas pueden ser modificadas a la baja por las partes, previo a firma del contrato y su registro contractual en SEGAS

Capacidad de transporte*

Variación en el número de adjudicaciones



Variación en las capacidades adjudicadas



*Cálculo realizado comparando el promedio del día anterior con el mismo día de la semana anterior