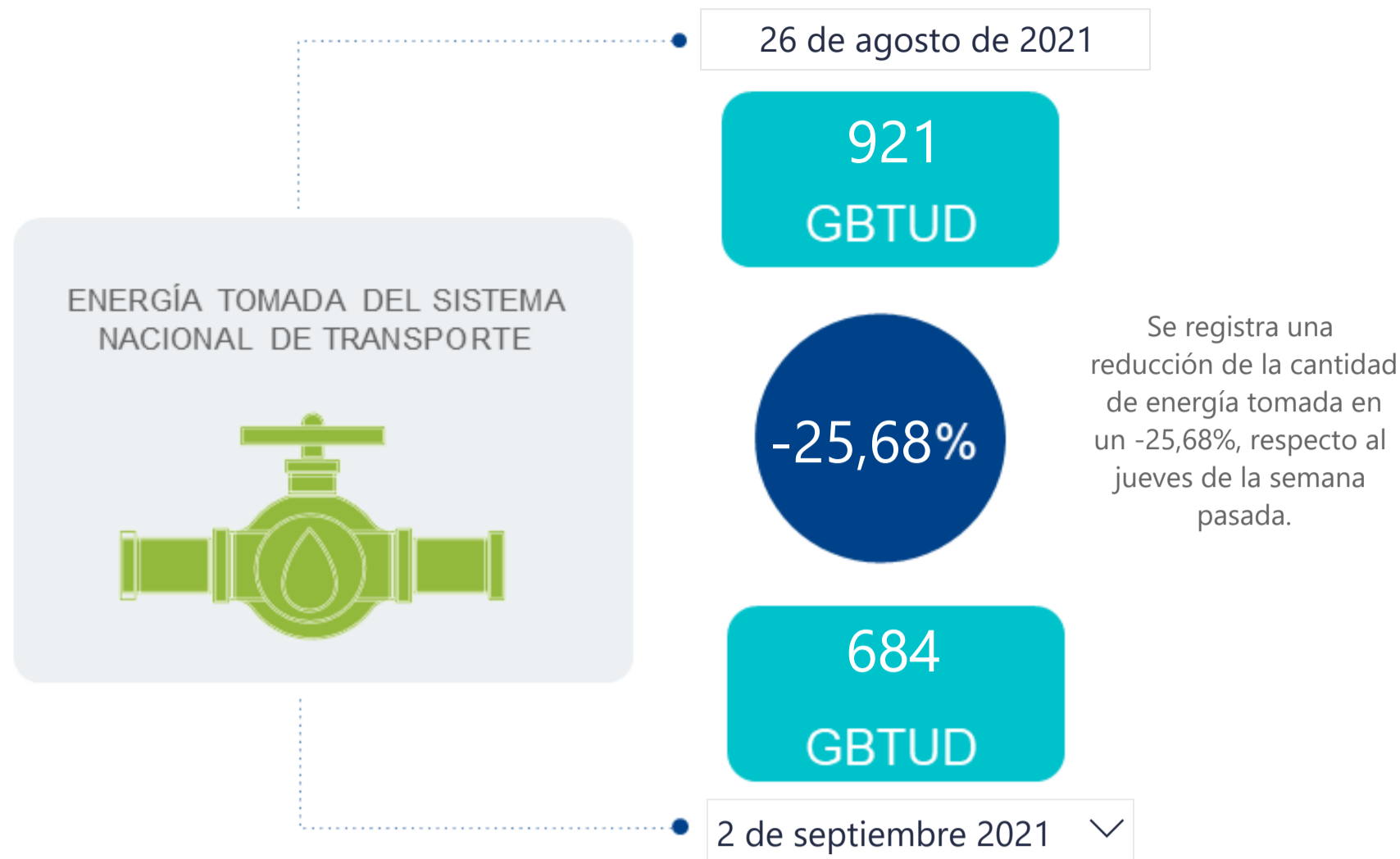




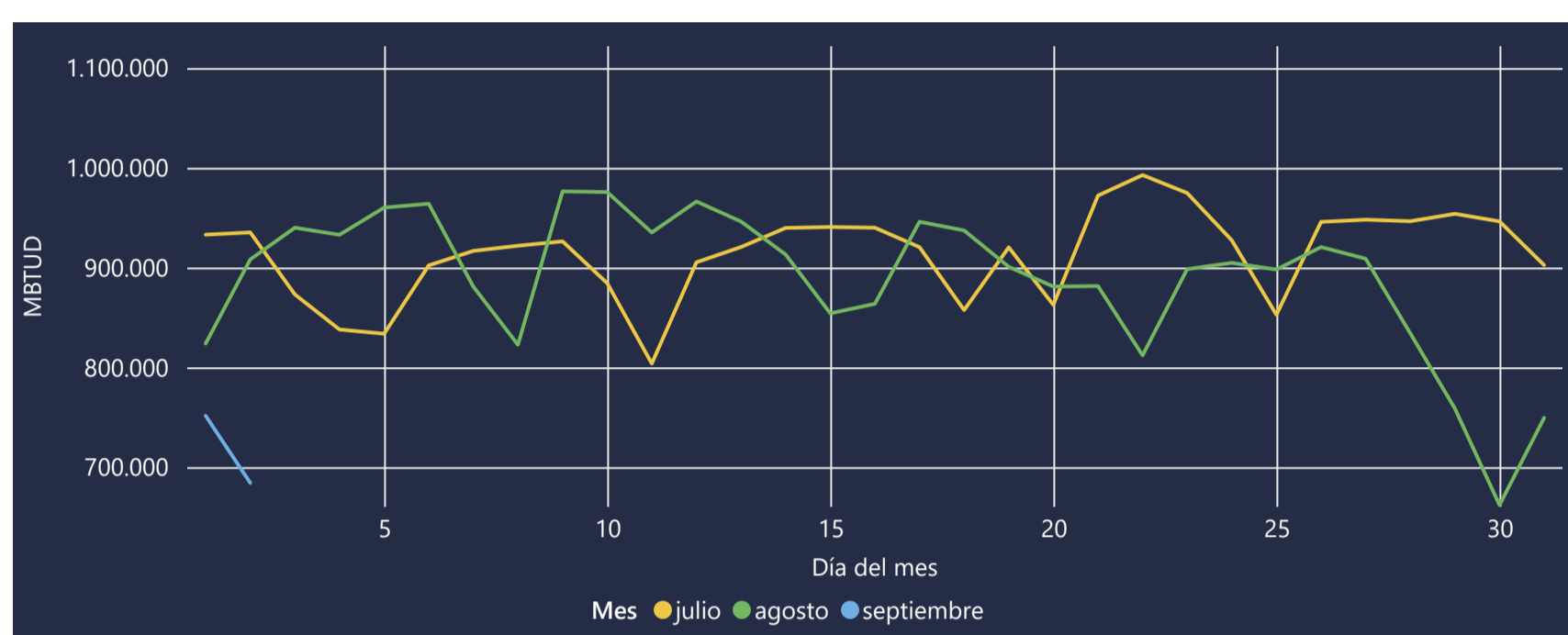
## AL DÍA CON EL GESTOR

3 de septiembre de 2021



\*Cálculo realizado comparando el promedio del día anterior con el mismo día de la semana anterior

## ENERGÍA TOMADA DEL SISTEMA NACIONAL DE TRANSPORTE



La energía tomada se redujo un -24,66% respecto al mes de Agosto.

La energía tomada se redujo un -26,85% respecto al mes de Julio.

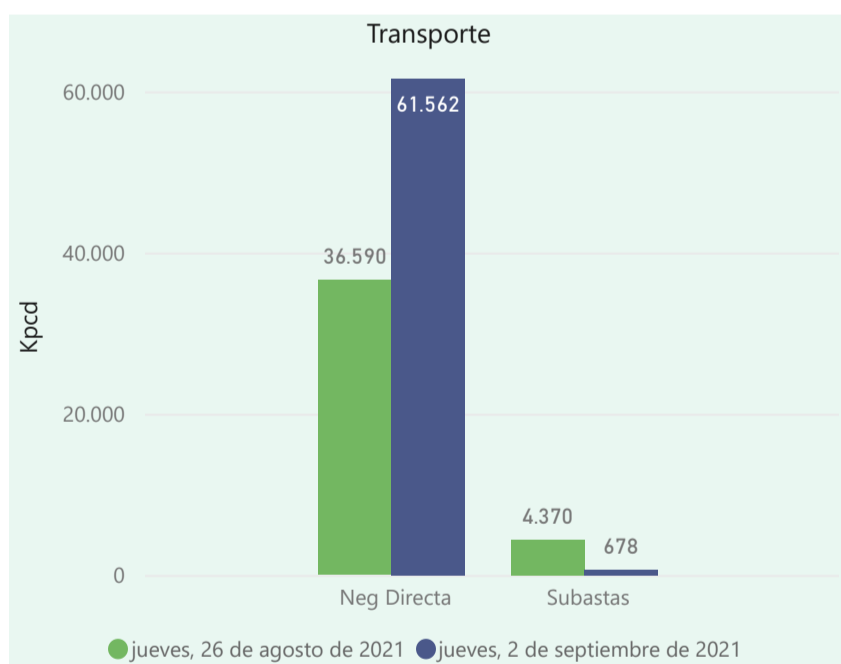
## INFORMACIÓN OPERATIVA POR SISTEMA

1 de septiembre de 2021	Costa	Interior	Total
Energía inyectada	306	297	603
Energía tomada	297	454	751

2 de septiembre 2021	Costa	Interior	Total
Energía inyectada	308	487	795
Energía tomada	312	372	684

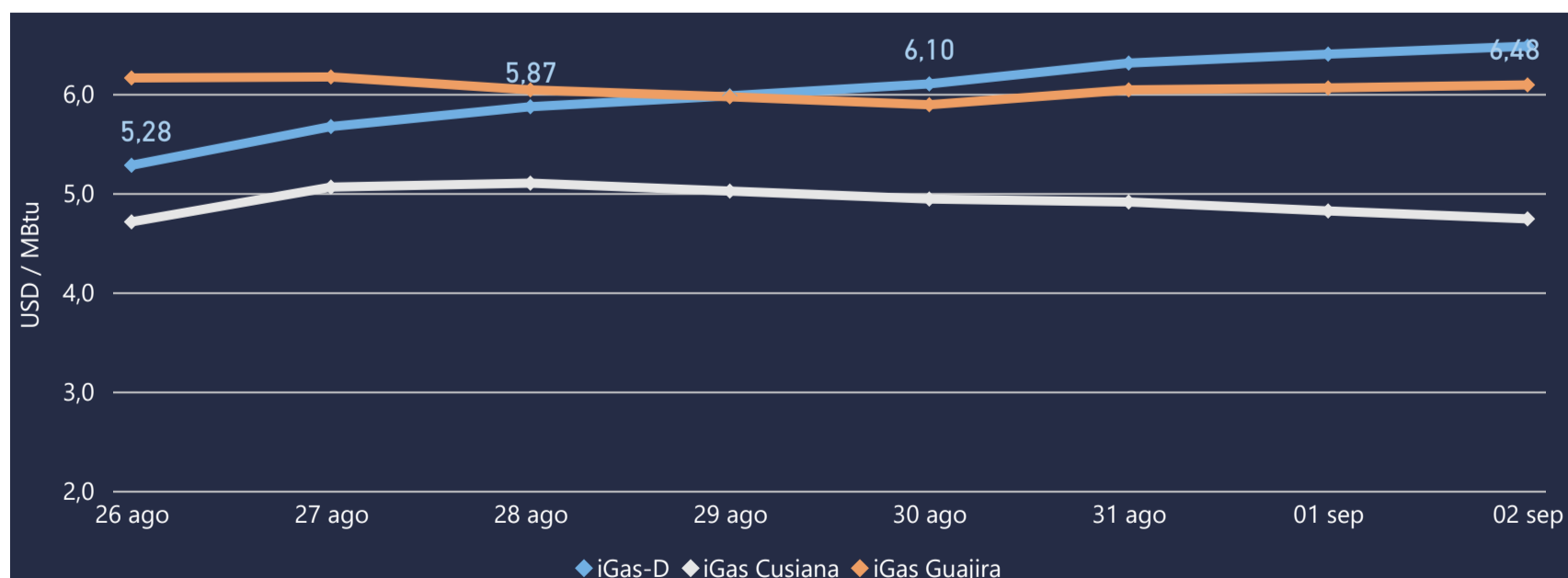
Las posibles diferencias presentadas entre el total de energía inyectada y total de entregas a usuarios finales puede ser ocasionada por almacenamientos en el sistema de transporte (empaquetamientos), pérdidas y consumos no reportados.

## MERCADO SECUNDARIO

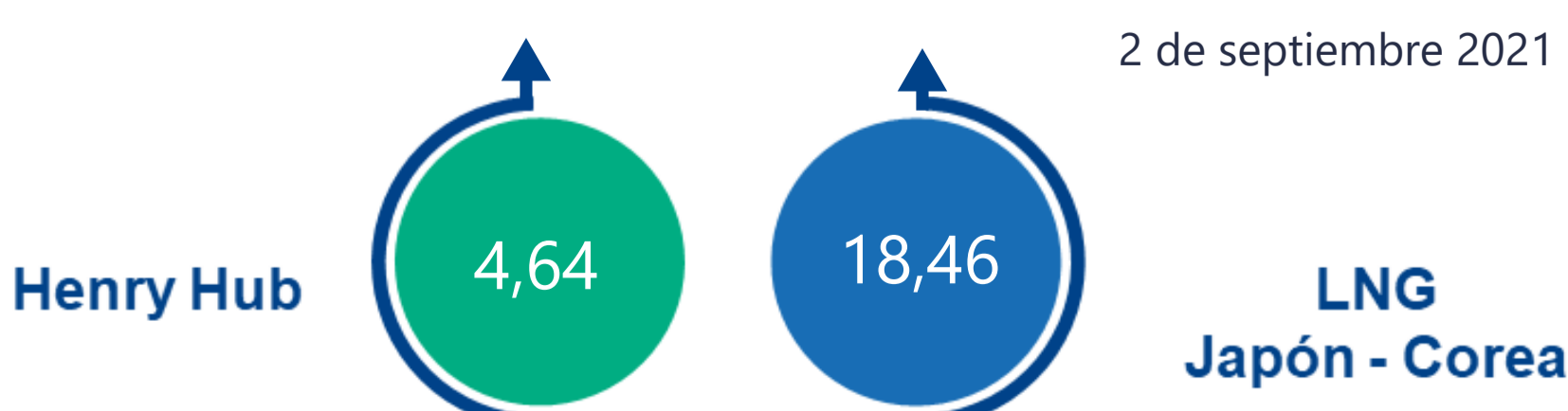


Se registraron contratos de suministro, realizados en negociación directa por 71956 MBtud. Por capacidad de transporte se registraron contratos, realizados en negociación directa por 61562 Kpcpd y en subastas por 678 Kpcpd. En total la capacidad de transporte registrada fue de 62240 Kpcpd.

## ÍNDICES DE PRECIOS



El índice i-Gas presenta un incremento del 1,25%, alcanzando un valor de 6,48 USD/MBtu. El índice de precios para entrega en la Guajira presenta un incremento del 0,5%, alcanzando un valor de 6,09 USD/MBtu. El índice de precios para entrega en Cusiana presenta una reducción del -1,66%, alcanzando un valor de 4,74 USD/MBtu.

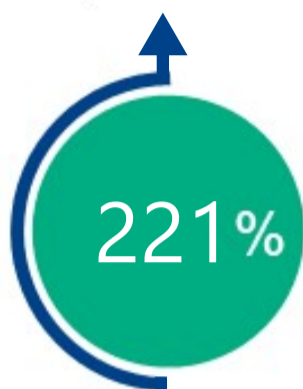




# COMPORTAMIENTO SUBASTA ÚSELO O VÉNDALO DE CORTO PLAZO

## Suministro de Gas Natural\*

Variación en el número de adjudicaciones



Variación en las cantidades adjudicadas



\*Cálculo realizado comparando el promedio del último y penúltimo día adjudicado



### Puntos de Entrega Adjudicados

Fecha	Punto entrega	Cantidad (MBTUD)
29 de julio de 2021	CUSIANA	81
26 de agosto de 2021	CUSIANA	260



### Rutas de Transporte Adjudicadas

Fecha	Ruta	Capacidad (KPCD)
26 de agosto 2021	VASCONIA - MARIQUITA	244
	SEBASTOPOL - VASCONIA	577
	CUSIANA - VASCONIA	2026
	CUSIANA - SABANA_F	715
	CUSIANA - OCOA	295
	BARRANCABERMEJA - SEBASTOPOL	577
2 de septiembre 2021	BALLENA - VASCONIA	5018
	SEBASTOPOL - MEDELLIN	109
	SEBASTOPOL - VASCONIA	569

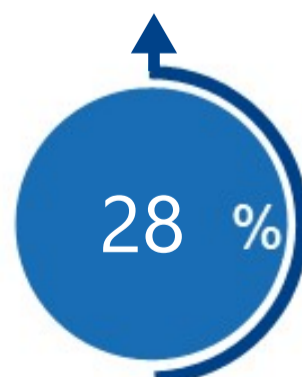
\*Las cantidades adjudicadas en las subastas pueden ser modificadas a la baja por las partes, previo a firma del contrato y su registro contractual en SEGAS

## Capacidad de transporte\*

Variación en el número de adjudicaciones



Variación en las capacidades adjudicadas



\*Cálculo realizado comparando el promedio del día anterior con el mismo día de la semana anterior