



AL DÍA CON EL GESTOR

21 de septiembre 2021



ENERGÍA TOMADA DEL SISTEMA NACIONAL DE TRANSPORTE

13 de septiembre de 2021

901 GBTUD



1,4 %

20 de septiembre 2021

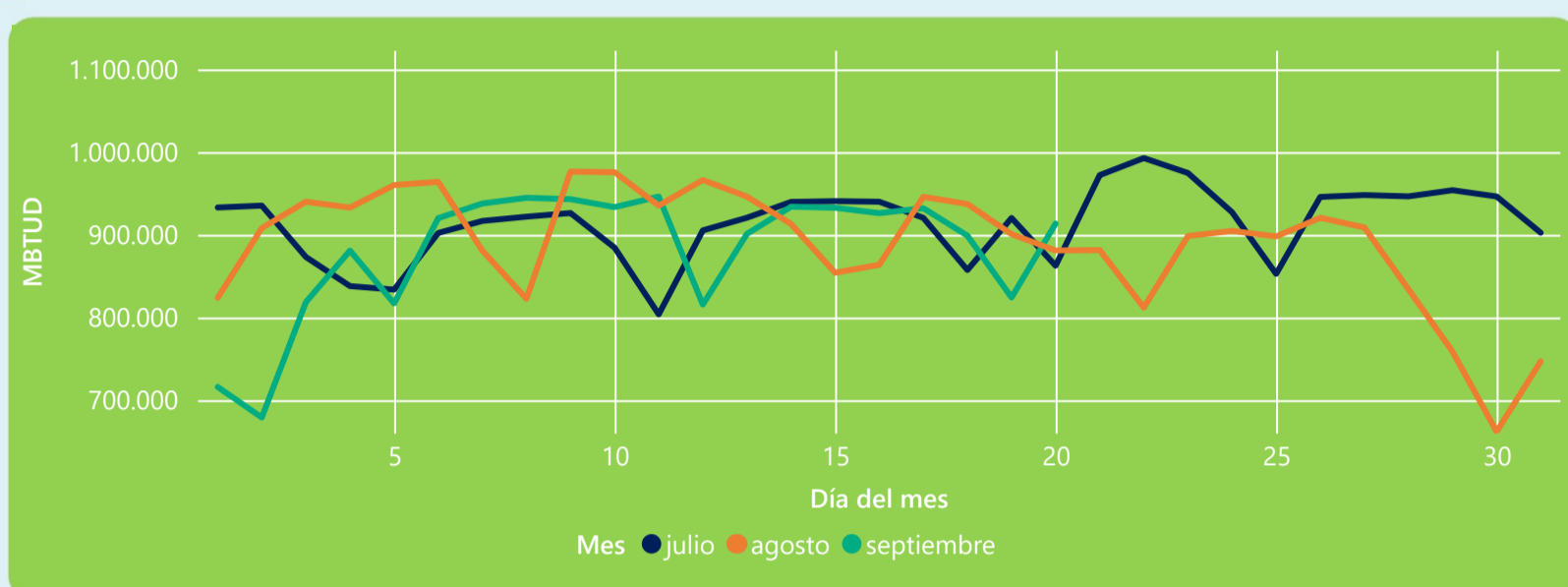
914 GBTUD

Se registra un incremento de la cantidad de energía tomada de 1,39%, respecto al lunes de la semana pasada.

*Cálculo realizado comparando el promedio del día anterior con el mismo día de la semana anterior



ENERGÍA TOMADA DEL SISTEMA NACIONAL DE TRANSPORTE



La energía tomada aumento un 3,7% respecto al mes de Agosto.

La energía tomada aumento un 5,91% respecto al mes de Julio.



INFORMACIÓN OPERATIVA POR SISTEMA

19 de septiembre 2021

	Energía inyectada	Energía tomada
Costa	343	311
Interior	583	514
Total	926	824

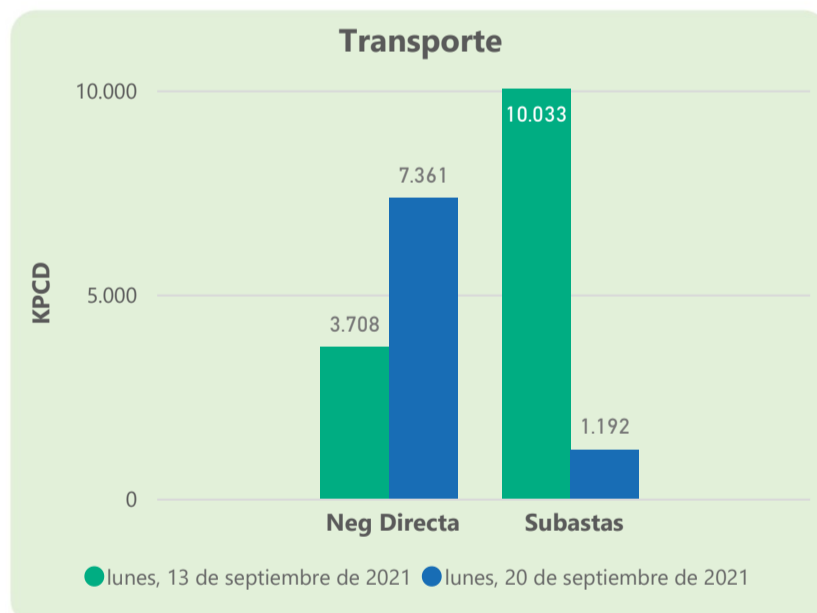
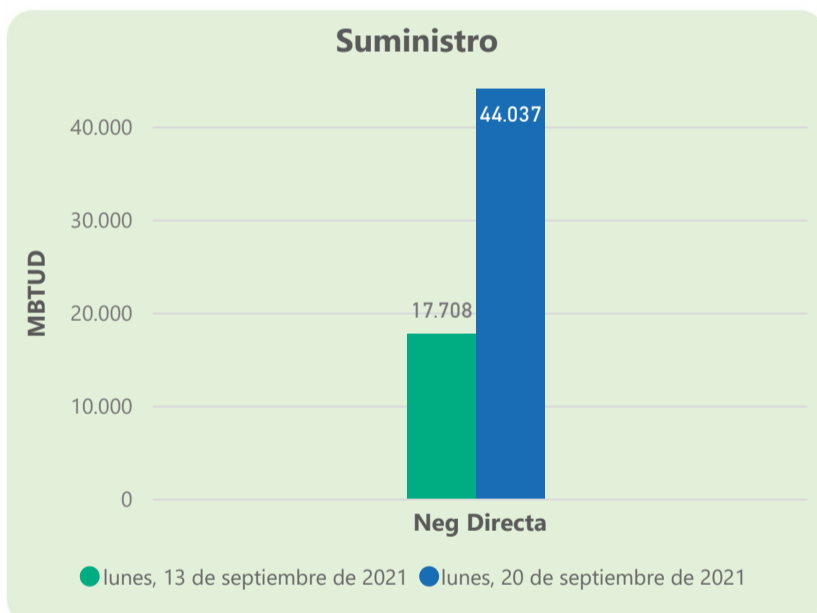
20 de septiembre 2021

	Energía inyectada	Energía tomada
Costa	354	338
Interior	582	575
Total	936	914

Las posibles diferencias presentadas entre el total de energía inyectada y total de entregas a usuarios finales puede ser ocasionada por almacenamientos en el sistema de transporte (empaquetamientos), pérdidas y consumos no reportados.



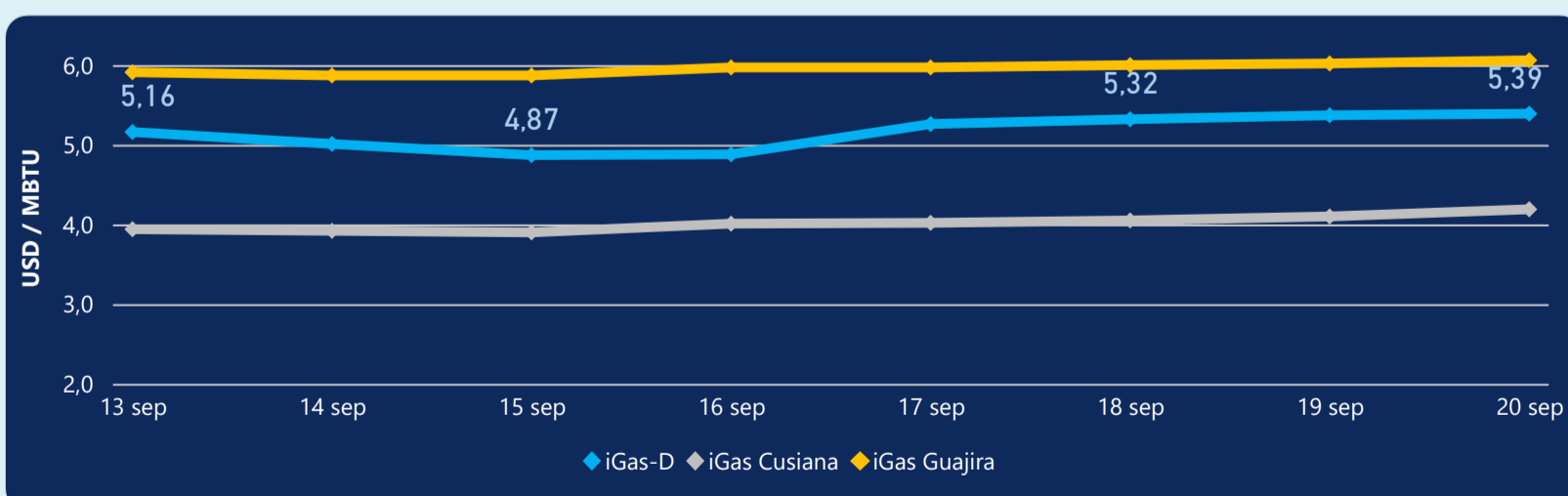
MERCADO SECUNDARIO



Se registraron contratos de suministro, realizados en negociación directa por 44037 MBtud. Por capacidad de transporte se registraron contratos, realizados en negociación directa por 7361 Kpcd y en subastas por 1192 Kpcd. En total la capacidad de transporte registrada fue de 8553 Kpcd.



ÍNDICE DE PRECIOS



El índice i-Gas presenta un incremento del 0,37%, alcanzando un valor de 5,39 USD/MBtu. El índice de precios para entrega en la Guajira presenta un incremento del 0,66%, alcanzando un valor de 6,06 USD/MBtu. El índice de precios para entrega en Cusiana presenta un incremento del 2,2%, alcanzando un valor de 4,19 USD/MBtu.

20 de septiembre 2021



Henry Hub

4,99



LNG
Japón - Corea

27,19





COMPORTAMIENTO SUBASTA ÚSELO O VÉNDALO DE CORTO PLAZO



Suministro de Gas Natural*

Variación en el número de adjudicaciones

-50%



Variación en las cantidades adjudicadas

-27%



*Cálculo realizado comparando el promedio del último y penúltimo día adjudicado



Puntos de Entrega Adjudicados

26 de agosto de 2021

6 de septiembre de 2021

Punto entrega

Cantidad (MBTUD)

CUSIANA

260

Punto entrega

Cantidad (MBTUD)

CUSIANA

190



Rutas de Transporte Adjudicadas

13 de septiembre 2021

20 de septiembre 2021

Ruta

Capacidad (KPCD)

VASCONIA - MARIQUITA

242

SEBASTOPOL - VASCONIA

4.163

CUSIANA - VASCONIA

1.579

CUSIANA - SABANA_F

513

CUSIANA - OCOA

304

BARRANCABERMEJA - SEBASTOPOL

3.750

Ruta

Capacidad (KPCD)

CUSIANA - VASCONIA

232

CUSIANA - SABANA_F

647

CUSIANA - OCOA

313



Capacidad de transporte*

Variación en el número de adjudicaciones

-67 %



Variación en las cantidades adjudicadas

-89 %



*Cálculo realizado comparando el promedio del día anterior con el mismo día de la semana anterior