

AL DÍA CON EL GESTOR

26 de septiembre 2021

ENERGÍA TOMADA DEL SISTEMA NACIONAL DE TRANSPORTE

18 de septiembre de 2021

899 GBTUD



1,1 %

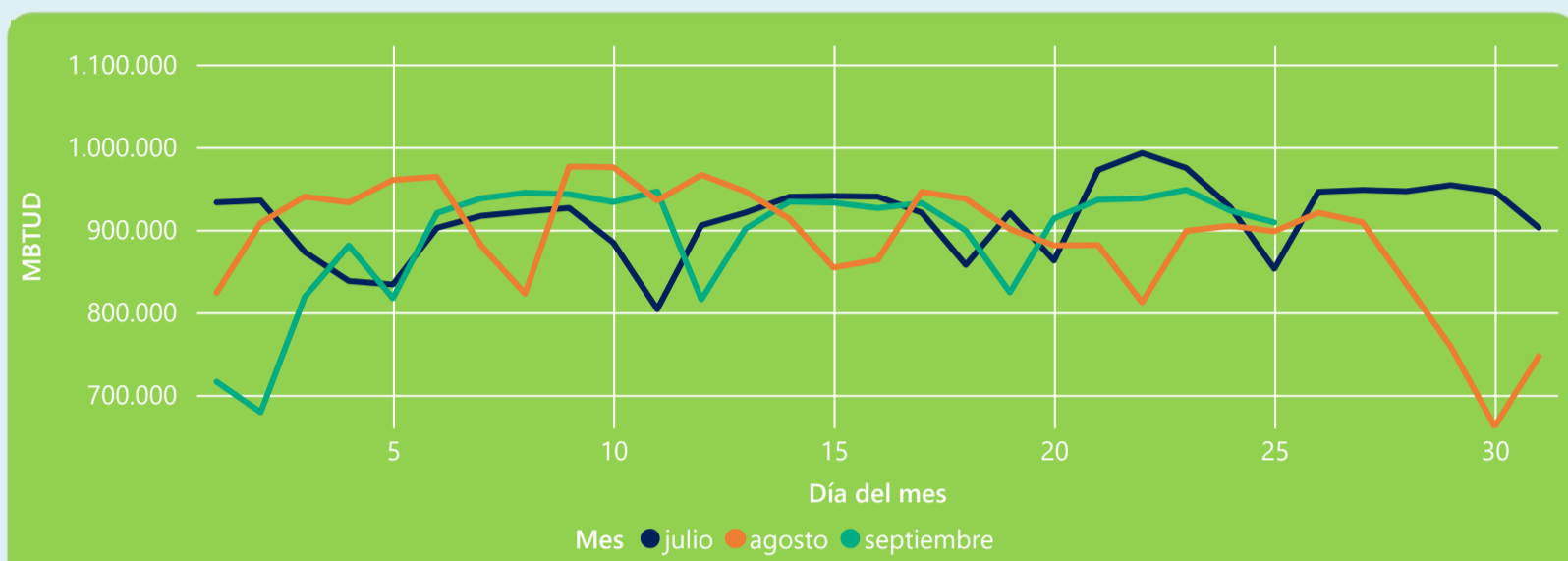
25 de septiembre 2021

909 GBTUD

Se registra un incremento de la cantidad de energía tomada de 1,1%, respecto al sábado de la semana pasada.

*Cálculo realizado comparando el promedio del día anterior con el mismo día de la semana anterior

ENERGÍA TOMADA DEL SISTEMA NACIONAL DE TRANSPORTE



La energía tomada aumento un 1,21% respecto al mes de Agosto.

La energía tomada aumento un 6,58% respecto al mes de Julio.

INFORMACIÓN OPERATIVA POR SISTEMA

24 de septiembre 2021

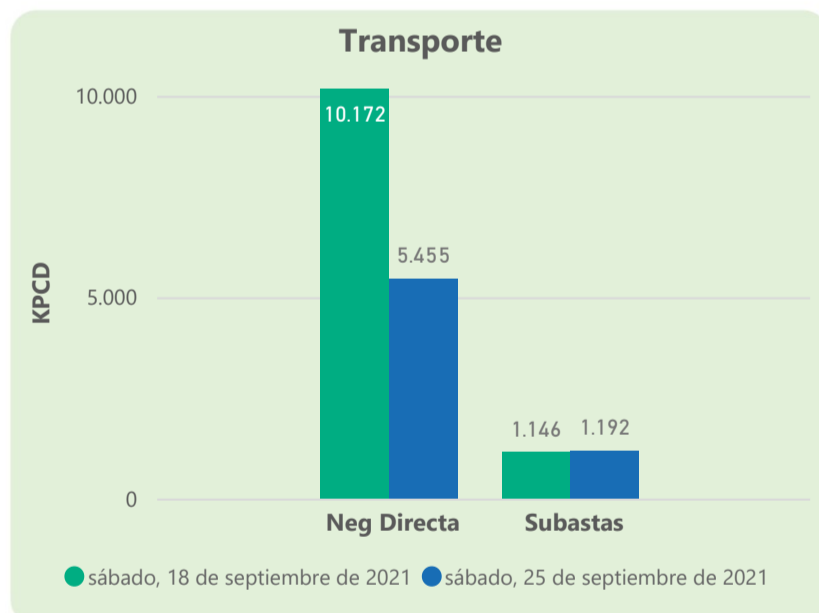
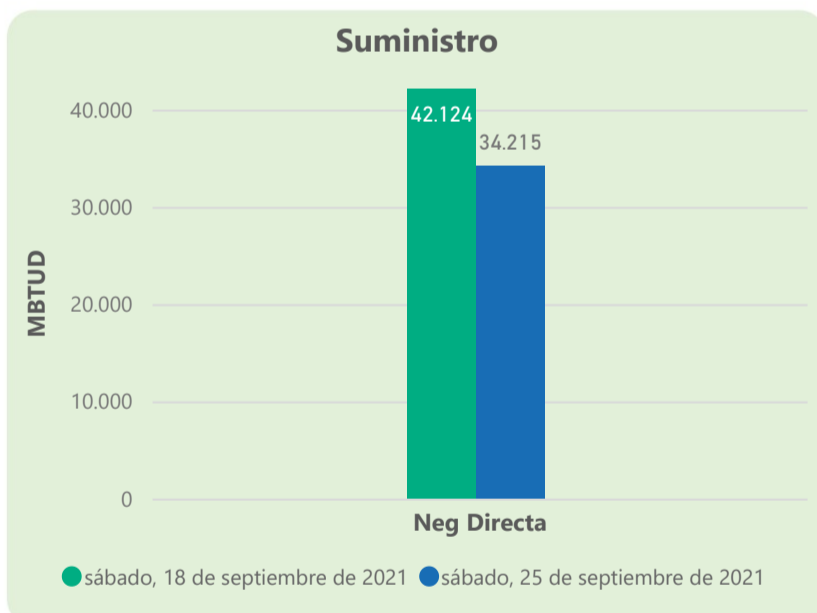
	Energía inyectada	Energía tomada
Costa	340	337
Interior	590	586
Total	931	923

25 de septiembre 2021

	Energía inyectada	Energía tomada
Costa	345	350
Interior	591	559
Total	936	909

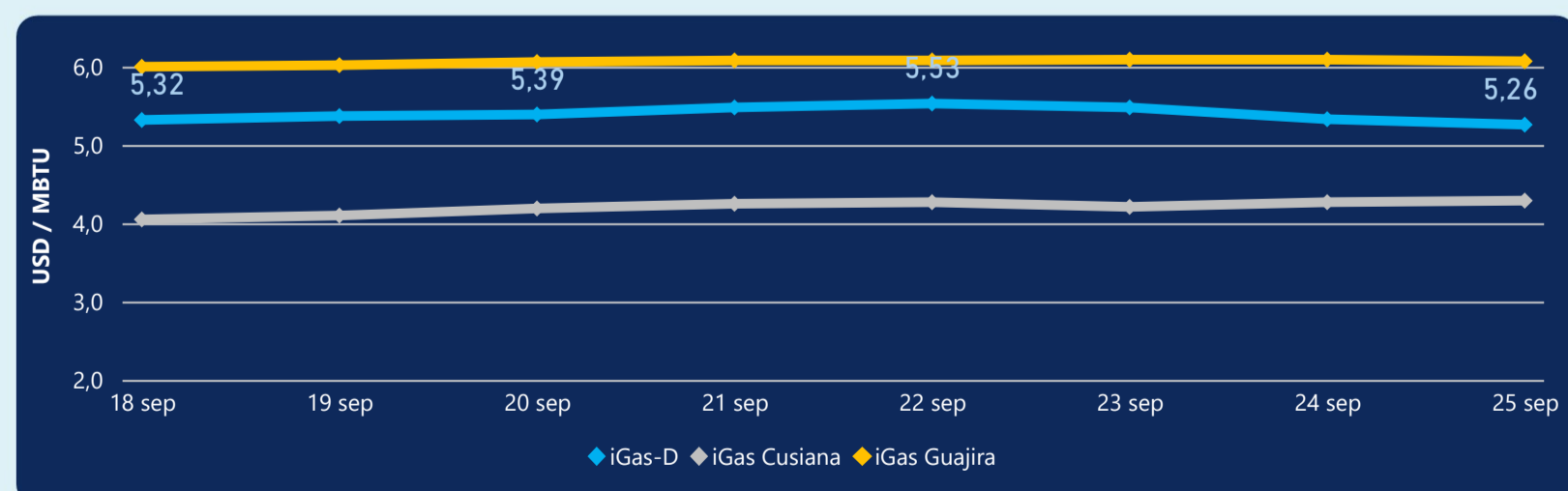
Las posibles diferencias presentadas entre el total de energía inyectada y total de entregas a usuarios finales puede ser ocasionada por almacenamientos en el sistema de transporte (empaquetamientos), pérdidas y consumos no reportados.

MERCADO SECUNDARIO



Se registraron contratos de suministro, realizados en negociación directa por 34215 MBtud. Por capacidad de transporte se registraron contratos, realizados en negociación directa por 5455 Kpcd y en subastas por 1192 Kpcd. En total la capacidad de transporte registrada fue de 6647 Kpcd.

ÍNDICE DE PRECIOS



El índice i-Gas presenta una reducción del -1,31%, alcanzando un valor de 5,26 USD/MBtu. El índice de precios para entrega en la Guajira presenta una reducción del -0,33%, alcanzando un valor de 6,07 USD/MBtu. El índice de precios para entrega en Cusiana presenta un incremento del 0,47%, alcanzando un valor de 4,29 USD/MBtu.

25 de septiembre 2021

Henry Hub



5,14



LNG
Japón - Corea



27,50





COMPORTAMIENTO SUBASTA ÚSELO O VÉNDALO DE CORTO PLAZO



Suministro de Gas Natural*

Variación en el número de adjudicaciones

200%



Variación en las cantidades adjudicadas

116%



*Cálculo realizado comparando el promedio del último y penúltimo día adjudicado



Puntos de Entrega Adjudicados

6 de septiembre de 2021

21 de septiembre de 2021

Punto entrega	Cantidad (MBTUD)
CUSIANA	190

Punto entrega	Cantidad (MBTUD)
CUPIAGUA	286
CUSIANA	124



Rutas de Transporte Adjudicadas

18 de septiembre 2021

25 de septiembre 2021

Ruta	Capacidad (KPCD)
SEBASTOPOL - VASCONIA	400
CUSIANA - VASCONIA	346
CUSIANA - SABANA_F	162
CUSIANA - OCOA	247
BARRANCABERMEJA - SEBASTOPOL	400

Ruta	Capacidad (KPCD)
VASCONIA - MARIQUITA	262
SEBASTOPOL - VASCONIA	426
CUSIANA - VASCONIA	590
CUSIANA - SABANA_F	146
CUSIANA - OCOA	278



Capacidad de transporte*

Variación en el número de adjudicaciones

20 %



Variación en las cantidades adjudicadas

9 %



*Cálculo realizado comparando el promedio del día anterior con el mismo día de la semana anterior