

AL DÍA CON EL GESTOR

27 de septiembre 2021

ENERGÍA TOMADA DEL SISTEMA NACIONAL DE TRANSPORTE

19 de septiembre de 2021

824 GBTUD



0,3 %

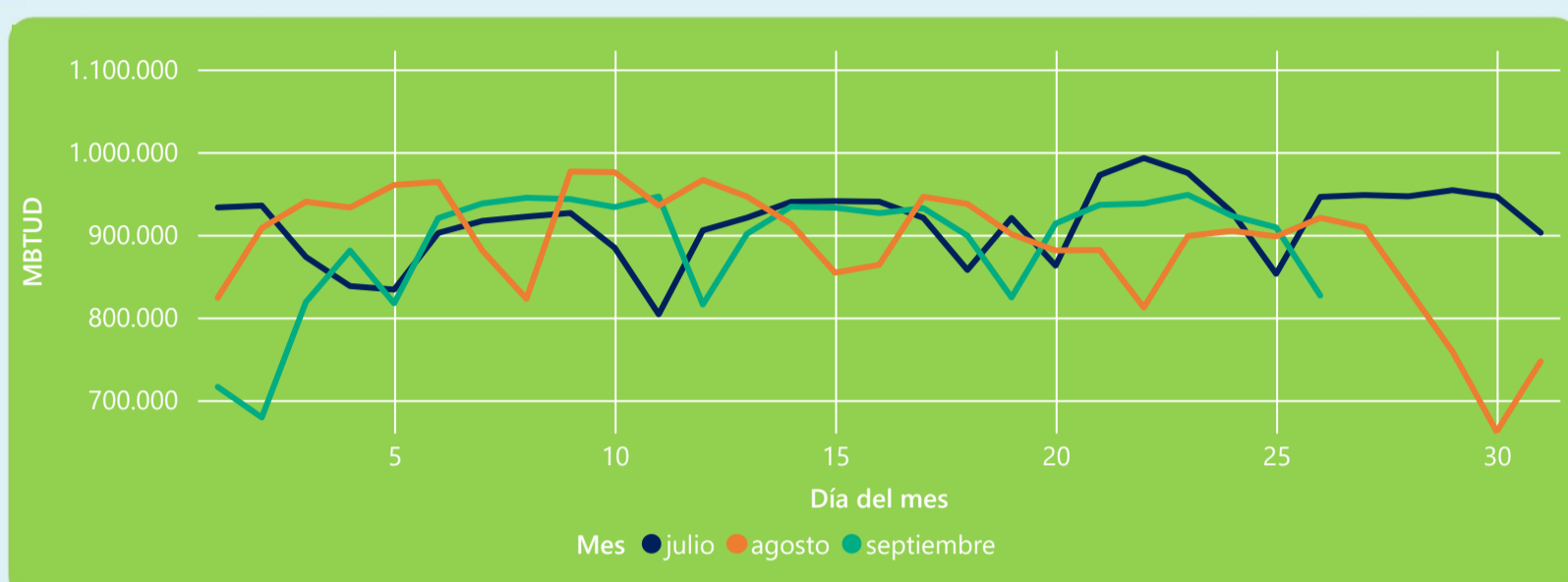
26 de septiembre 2021

827 GBTUD

Se registra un incremento de la cantidad de energía tomada de 0,28%, respecto al domingo de la semana pasada.

*Cálculo realizado comparando el promedio del día anterior con el mismo día de la semana anterior

ENERGÍA TOMADA DEL SISTEMA NACIONAL DE TRANSPORTE



La energía tomada se redujo un -10,21% respecto al mes de Agosto.

La energía tomada se redujo un -12,61% respecto al mes de Julio.

INFORMACIÓN OPERATIVA POR SISTEMA

25 de septiembre 2021

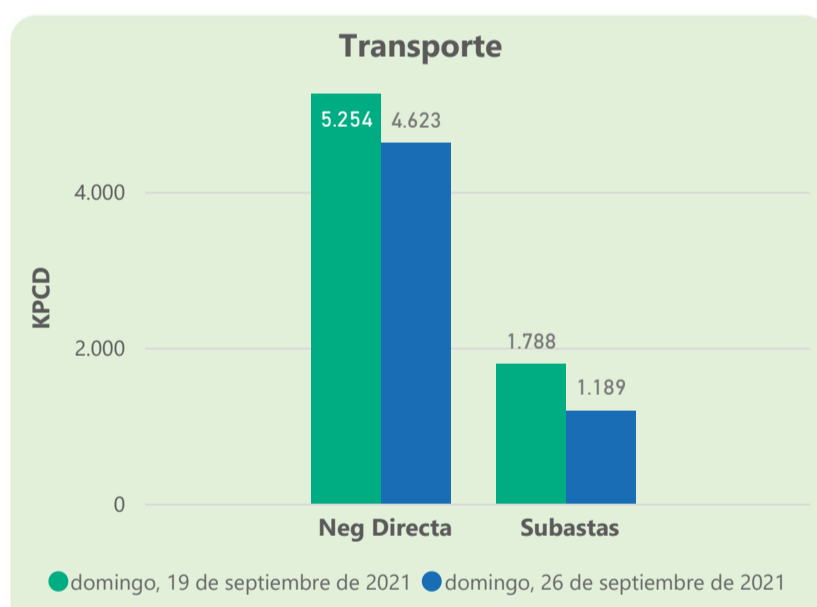
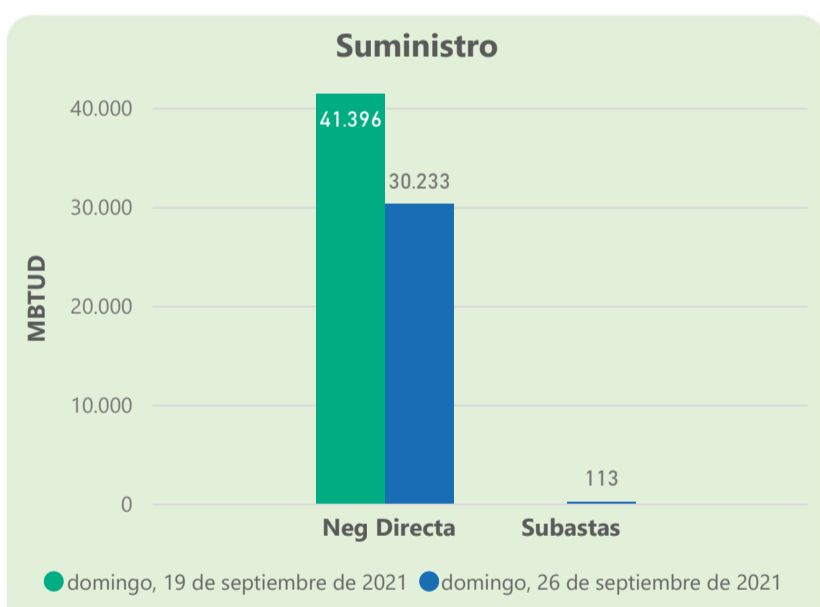
	Energía inyectada	Energía tomada
Costa	345	350
Interior	591	559
Total	936	909

26 de septiembre 2021

	Energía inyectada	Energía tomada
Costa	332	319
Interior	591	508
Total	923	827

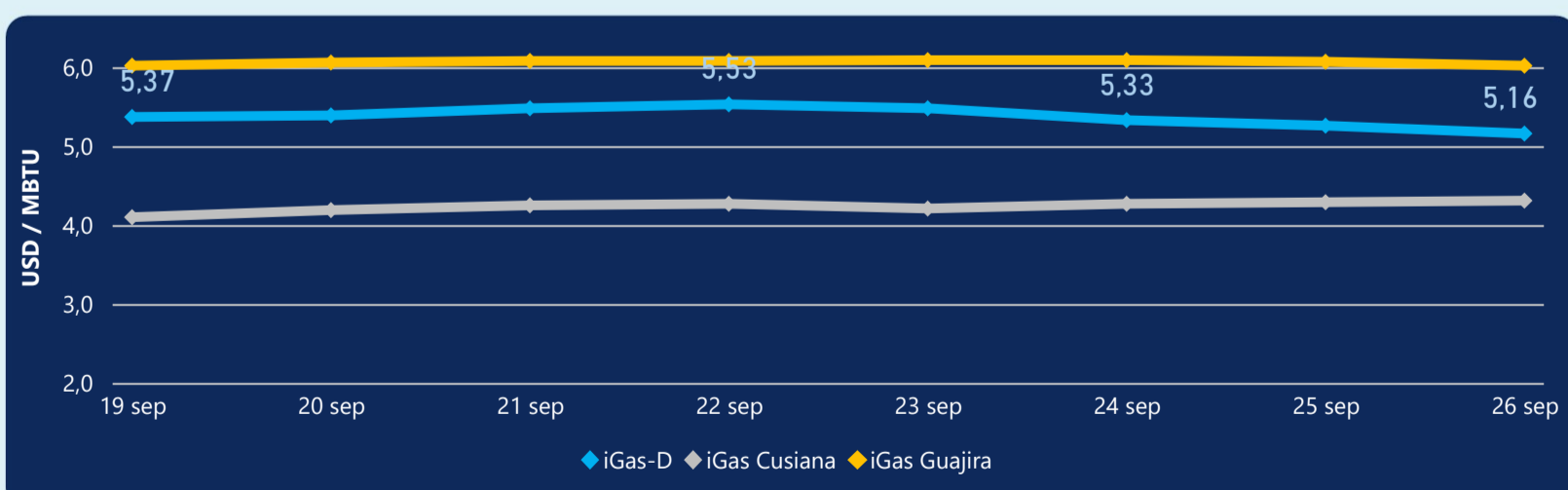
Las posibles diferencias presentadas entre el total de energía inyectada y total de entregas a usuarios finales puede ser ocasionada por almacenamientos en el sistema de transporte (empaquetamientos), pérdidas y consumos no reportados.

MERCADO SECUNDARIO



Se registraron contratos de suministro, realizados en negociación directa por 30233 MBTud y se registraron subastas por 113 MBTud. Por capacidad de transporte se registraron contratos, realizados en negociación directa por 4623 Kpcd y en subastas por 1189 Kpcd. En total la capacidad de transporte registrada fue de 5812 Kpcd.

ÍNDICE DE PRECIOS



El índice i-Gas presenta una reducción del -1,9%, alcanzando un valor de 5,16 USD/MBtu. El índice de precios para entrega en la Guajira presenta una reducción del -0,82%, alcanzando un valor de 6,02 USD/MBtu. El índice de precios para entrega en Cusiana presenta un incremento del 0,47%, alcanzando un valor de 4,31 USD/MBtu.

26 de septiembre 2021



Henry Hub

5,14



LNG
Japón - Corea

27,50



COMPORTAMIENTO SUBASTA ÚSELO O VÉNDALO DE CORTO PLAZO



Suministro de Gas Natural*

Variación en el número de adjudicaciones

-33%



Variación en las cantidades adjudicadas

-45%



*Cálculo realizado comparando el promedio del último y penúltimo día adjudicado



Puntos de Entrega Adjudicados

21 de septiembre de 2021

26 de septiembre de 2021

Punto entrega	Cantidad (MBTUD)
CUSIANA	124
CUPIAGUA	286

Punto entrega	Cantidad (MBTUD)
CUSIANA	226



Rutas de Transporte Adjudicadas

19 de septiembre 2021

26 de septiembre 2021

Ruta	Capacidad (KPCD)
SEBASTOPOL - VASCONIA	399
CUSIANA - VASCONIA	339
CUSIANA - SABANA_F	354
CUSIANA - OCOA	304
BARRANCABERMEJA - SEBASTOPOL	399

Ruta	Capacidad (KPCD)
SEBASTOPOL - VASCONIA	177
CUSIANA - VASCONIA	588
CUSIANA - SABANA_F	102
CUSIANA - OCOA	322



Capacidad de transporte*

Variación en el número de adjudicaciones

-20 %



Variación en las cantidades adjudicadas

-34 %



*Cálculo realizado comparando el promedio del día anterior con el mismo día de la semana anterior