



AL DÍA CON EL GESTOR

29 de septiembre 2021



ENERGÍA TOMADA DEL SISTEMA NACIONAL DE TRANSPORTE

21 de septiembre de 2021

936 GBTUD



-3,3 %

28 de septiembre 2021

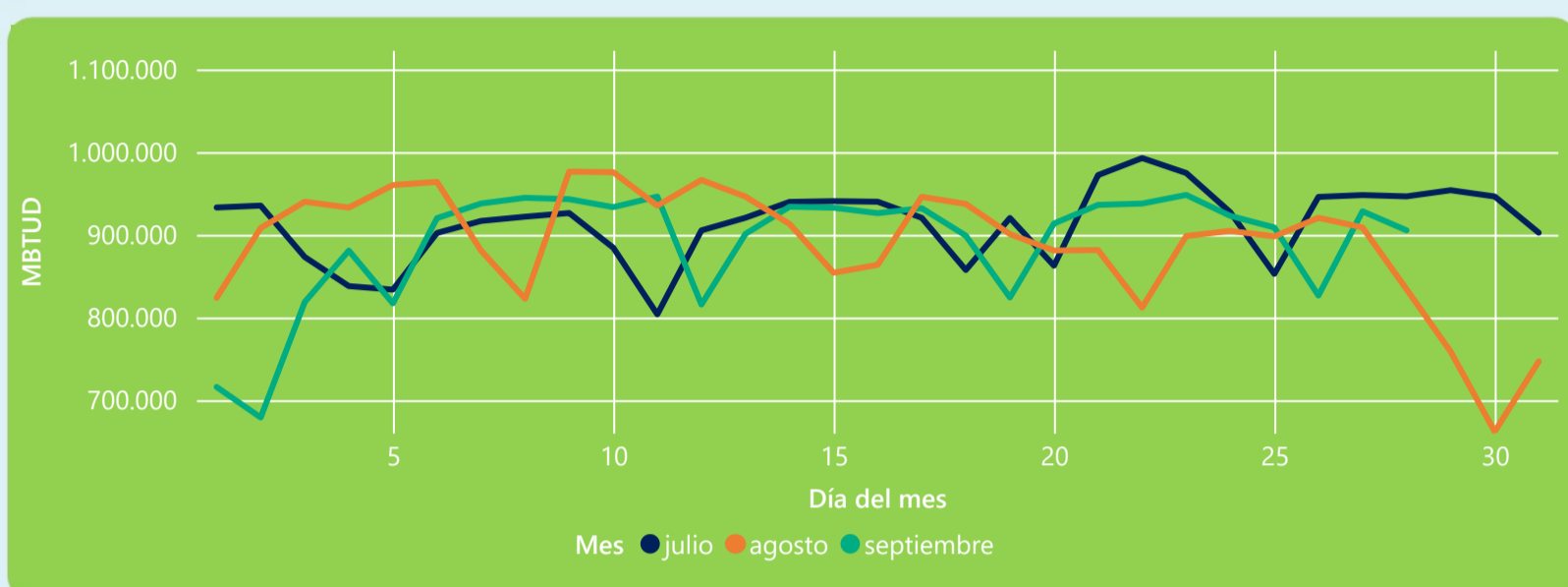
905 GBTUD

Se registra una reducción de la cantidad de energía tomada en un -3,29%, respecto al martes de la semana pasada.

*Cálculo realizado comparando el promedio del día anterior con el mismo día de la semana anterior



ENERGÍA TOMADA DEL SISTEMA NACIONAL DE TRANSPORTE



La energía tomada aumento un 8,54% respecto al mes de Agosto.

La energía tomada se redujo un -4,34% respecto al mes de Julio.



INFORMACIÓN OPERATIVA POR SISTEMA

27 de septiembre 2021

	Energía inyectada	Energía tomada
Costa	358	359
Interior	601	569
Total	958	928

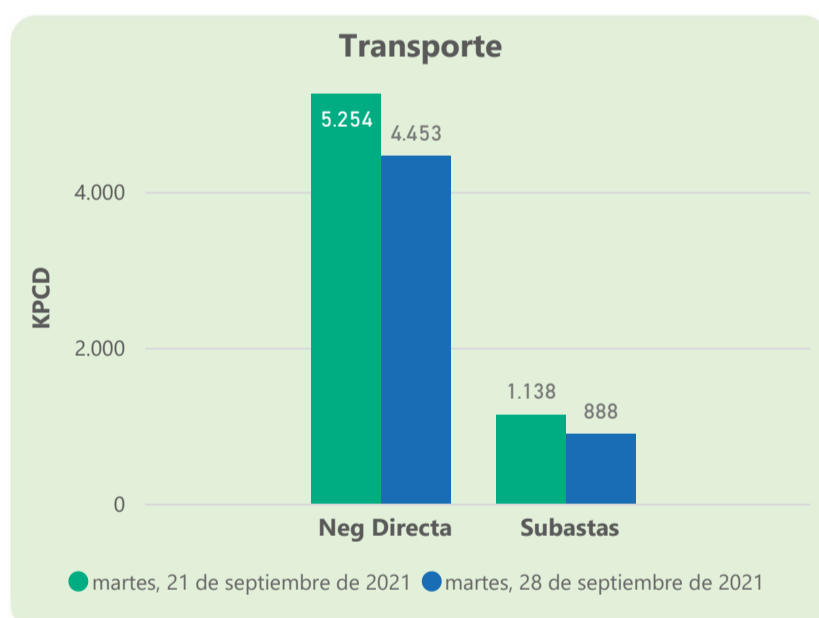
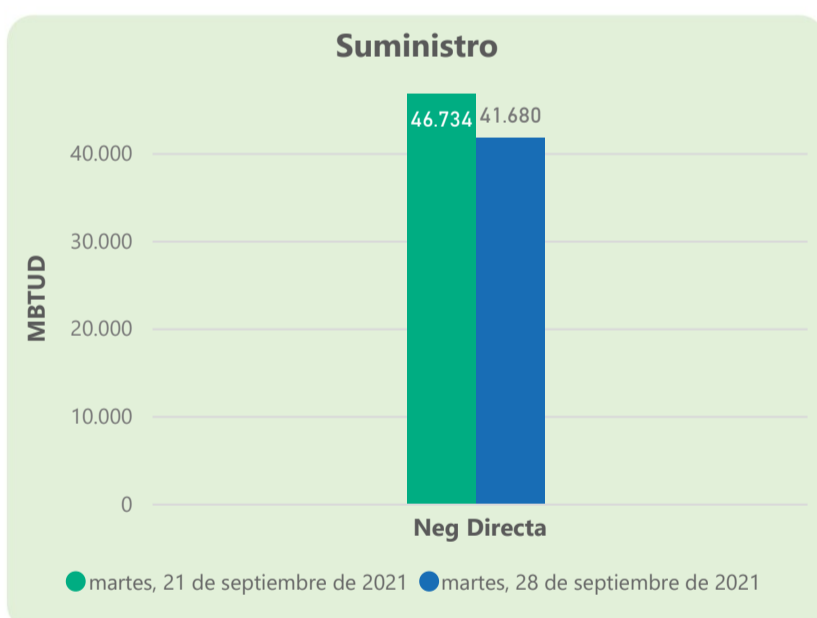
28 de septiembre 2021

	Energía inyectada	Energía tomada
Costa	360	331
Interior	600	574
Total	960	905

Las posibles diferencias presentadas entre el total de energía inyectada y total de entregas a usuarios finales puede ser ocasionada por almacenamientos en el sistema de transporte (empaquetamientos), pérdidas y consumos no reportados.



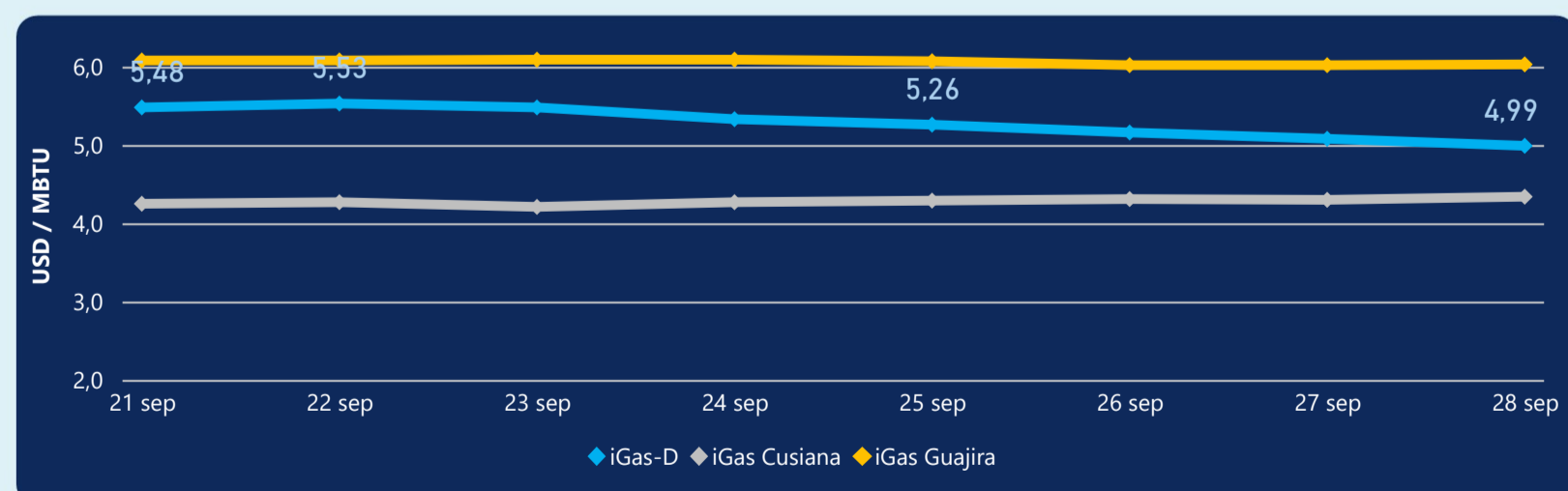
MERCADO SECUNDARIO



Se registraron contratos de suministro, realizados en negociación directa por 41680 MBtud. Por capacidad de transporte se registraron contratos, realizados en negociación directa por 4453 Kpcd y en subastas por 888 Kpcd. En total la capacidad de transporte registrada fue de 5341 Kpcd.



ÍNDICE DE PRECIOS



El índice i-Gas presenta una reducción del -1,77%, alcanzando un valor de 4,99 USD/MBtu. El índice de precios para entrega en la Guajira presenta un incremento del 0,17%, alcanzando un valor de 6,03 USD/MBtu. El índice de precios para entrega en Cusiana presenta un incremento del 0,93%, alcanzando un valor de 4,34 USD/MBtu.

28 de septiembre 2021



Henry Hub

5,88



LNG
Japón - Corea

29,35





COMPORTAMIENTO SUBASTA ÚSELO O VÉNDALO DE CORTO PLAZO



Suministro de Gas Natural*

Variación en el número de adjudicaciones

-33%



Variación en las cantidades adjudicadas

-45%



*Cálculo realizado comparando el promedio del último y penúltimo día adjudicado



Puntos de Entrega Adjudicados

21 de septiembre de 2021

26 de septiembre de 2021

Punto entrega	Cantidad (MBTUD)
CUSIANA	124
CUPIAGUA	286

Punto entrega	Cantidad (MBTUD)
CUSIANA	226



Rutas de Transporte Adjudicadas

21 de septiembre 2021

28 de septiembre 2021

Ruta	Capacidad (KPCD)
VASCONIA - MARIQUITA	143
SEBASTOPOL - VASCONIA	125
CUSIANA - VASCONIA	309
CUSIANA - SABANA_F	273
CUSIANA - OCOA	313

Ruta	Capacidad (KPCD)
CUSIANA - VASCONIA	293
CUSIANA - SABANA_F	273
CUSIANA - OCOA	322



Capacidad de transporte*

Variación en el número de adjudicaciones

-40 %



Variación en las cantidades adjudicadas

-24 %



*Cálculo realizado comparando el promedio del día anterior con el mismo día de la semana anterior