

AL DÍA CON EL GESTOR

30 de septiembre 2021

ENERGÍA TOMADA DEL SISTEMA NACIONAL DE TRANSPORTE

22 de septiembre de 2021

938 GBTUD



-2,4 %

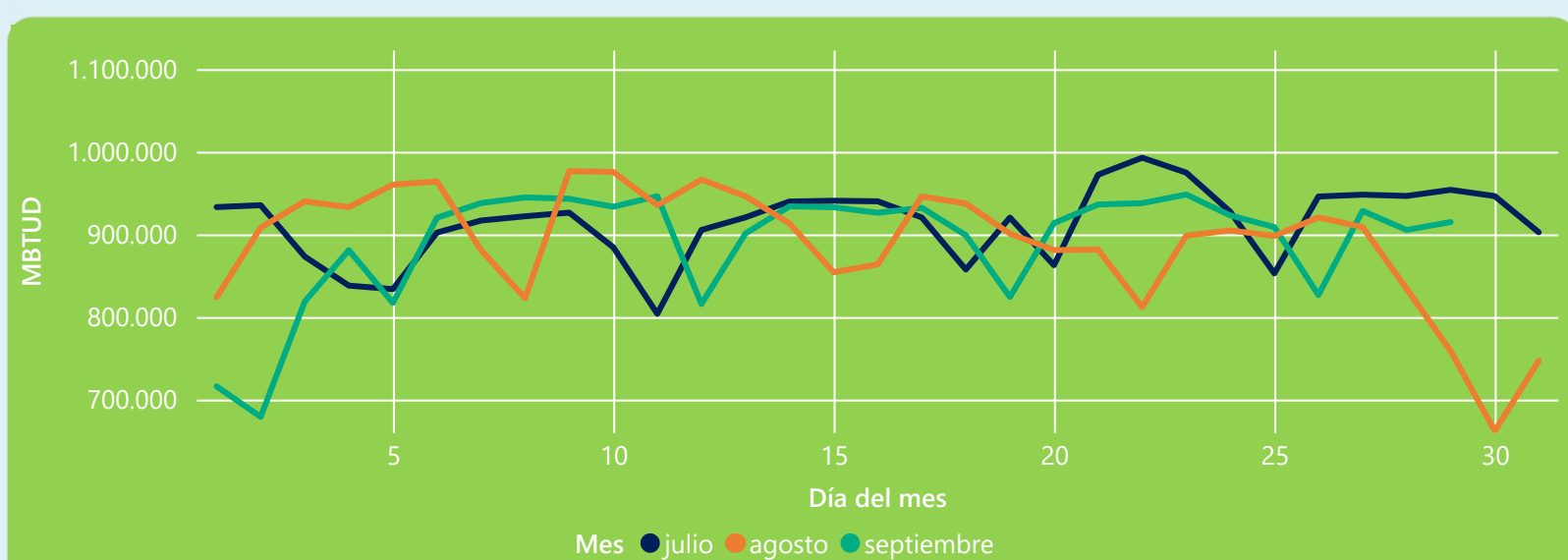
29 de septiembre 2021

915 GBTUD

Se registra una reducción de la cantidad de energía tomada en un -2,44%, respecto al miércoles de la semana pasada.

*Cálculo realizado comparando el promedio del día anterior con el mismo día de la semana anterior

ENERGÍA TOMADA DEL SISTEMA NACIONAL DE TRANSPORTE



La energía tomada aumento un 20,58% respecto al mes de Agosto.

La energía tomada se redujo un -4,09% respecto al mes de Julio.

INFORMACIÓN OPERATIVA POR SISTEMA

28 de septiembre 2021

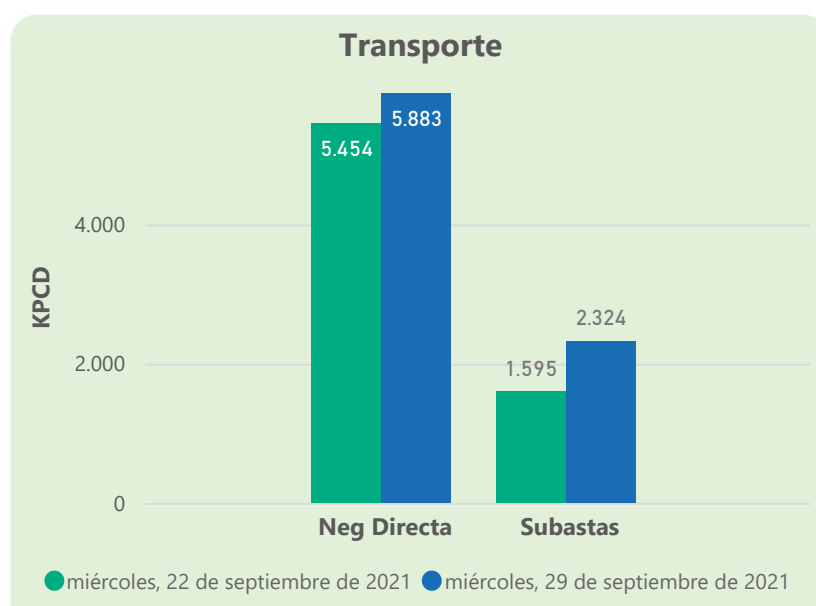
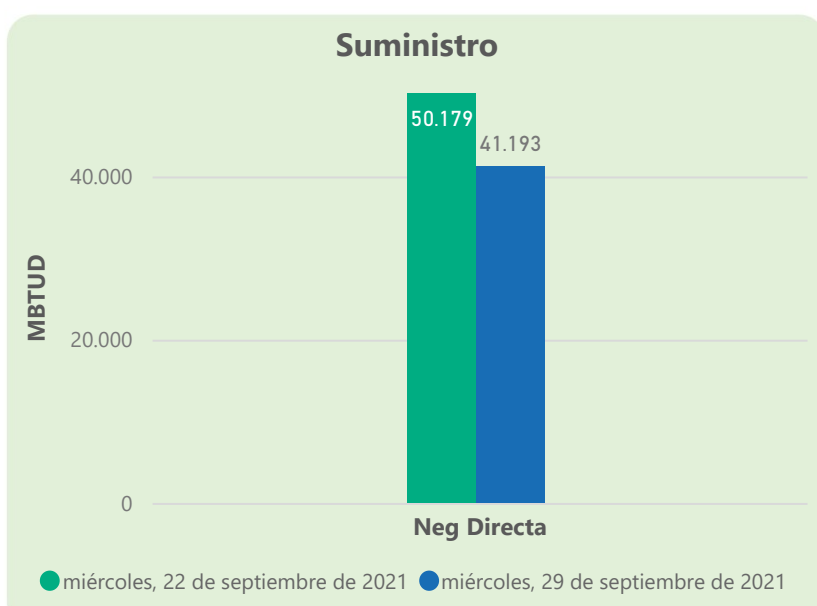
	Energía inyectada	Energía tomada
Costa	360	331
Interior	600	574
Total	960	905

29 de septiembre 2021

	Energía inyectada	Energía tomada
Costa	322	325
Interior	533	590
Total	855	915

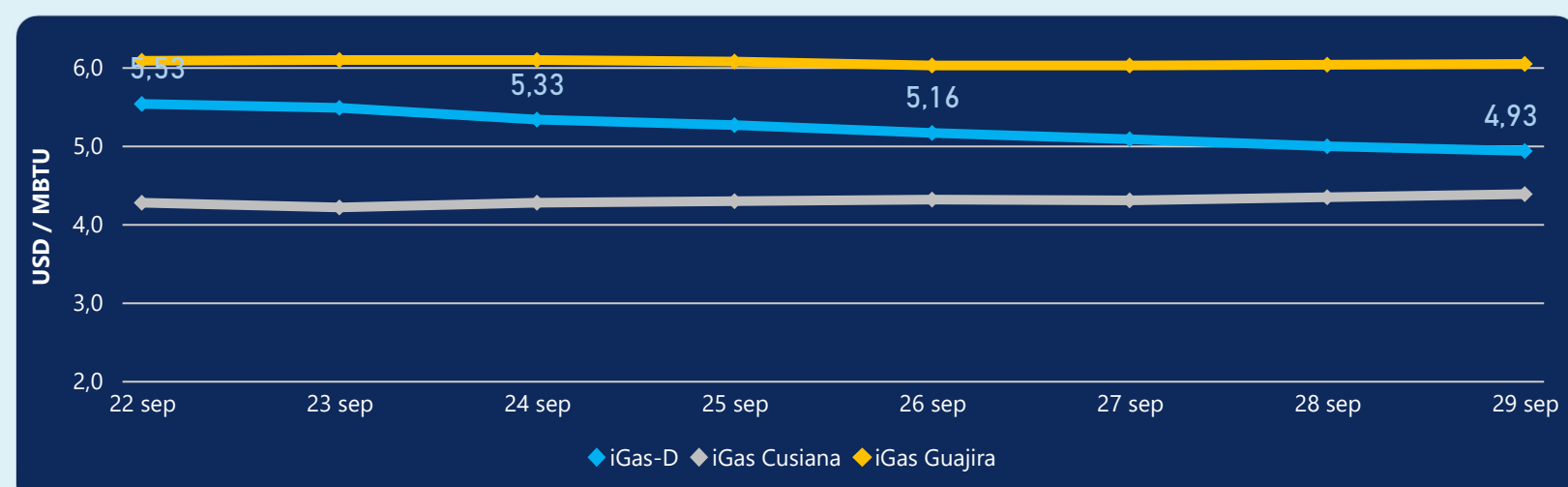
Las posibles diferencias presentadas entre el total de energía inyectada y total de entregas a usuarios finales puede ser ocasionada por almacenamientos en el sistema de transporte (empaquetamientos), pérdidas y consumos no reportados.

MERCADO SECUNDARIO



Se registraron contratos de suministro, realizados en negociación directa por 41193 MBtud. Por capacidad de transporte se registraron contratos, realizados en negociación directa por 5883 Kpcd y en subastas por 2324 Kpcd. En total la capacidad de transporte registrada fue de 8207 Kpcd.

ÍNDICE DE PRECIOS



El índice i-Gas presenta una reducción del -1,2%, alcanzando un valor de 4,93 USD/MBtu. El índice de precios para entrega en la Guajira presenta un incremento del 0,17%, alcanzando un valor de 6,04 USD/MBtu. El índice de precios para entrega en Cusiana presenta un incremento del 0,92%, alcanzando un valor de 4,38 USD/MBtu.

29 de septiembre 2021



Henry Hub

5,48



LNG
Japón - Corea

30,01





COMPORTAMIENTO SUBASTA ÚSELO O VÉNDALO DE CORTO PLAZO



Suministro de Gas Natural*

Variación en el número de adjudicaciones

-33%



Variación en las cantidades adjudicadas

-45%



*Cálculo realizado comparando el promedio del último y penúltimo día adjudicado



Puntos de Entrega Adjudicados

21 de septiembre de 2021

26 de septiembre de 2021

Punto entrega	Cantidad (MBTUD)
CUSIANA	124
CUPIAGUA	286

Punto entrega	Cantidad (MBTUD)
CUSIANA	226



Rutas de Transporte Adjudicadas

22 de septiembre 2021

29 de septiembre 2021

Ruta	Capacidad (KPCD)
SEBASTOPOL - VASCONIA	177
CUSIANA - VASCONIA	592
CUSIANA - SABANA_F	357
CUSIANA - OCOA	322
COGUA - SABANA_F	147

Ruta	Capacidad (KPCD)
SEBASTOPOL - VASCONIA	553
CUSIANA - VASCONIA	468
CUSIANA - SABANA_F	490
CUSIANA - OCOA	314
BARRANCABERMEJA - SEBASTOPOL	499



Capacidad de transporte*

Variación en el número de adjudicaciones

20 %



Variación en las cantidades adjudicadas

46 %



*Cálculo realizado comparando el promedio del día anterior con el mismo día de la semana anterior