



AL DÍA CON EL GESTOR

2 de octubre 2021



ENERGÍA TOMADA DEL SISTEMA NACIONAL DE TRANSPORTE

24 de septiembre de 2021

923 GBTUD



0,7 %

1 de octubre 2021

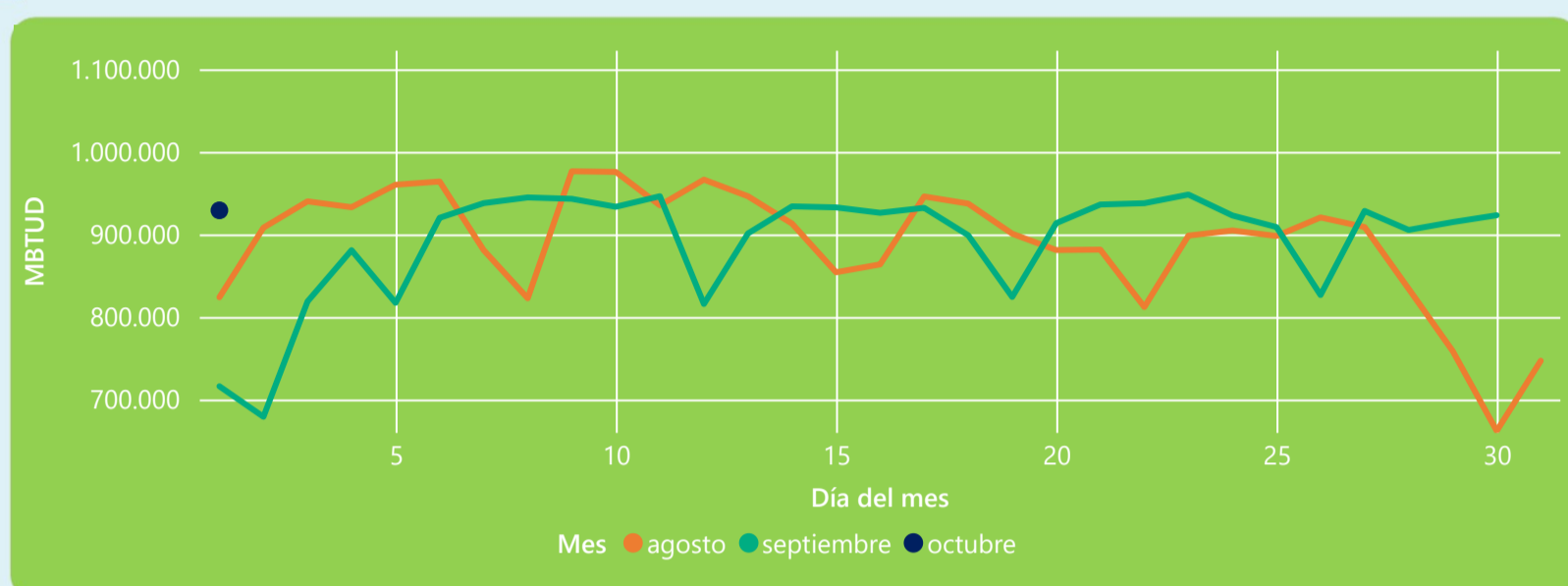
929 GBTUD

Se registra un incremento de la cantidad de energía tomada de 0,68%, respecto al viernes de la semana pasada.

*Cálculo realizado comparando el promedio del día anterior con el mismo día de la semana anterior



ENERGÍA TOMADA DEL SISTEMA NACIONAL DE TRANSPORTE



La energía tomada aumento un 29,77% respecto al mes de Septiembre.

La energía tomada aumento un 12,79% respecto al mes de Agosto.



INFORMACIÓN OPERATIVA POR SISTEMA

30 de septiembre 2021

	Energía inyectada	Energía tomada
Costa	340	335
Interior	592	588
Total	932	923

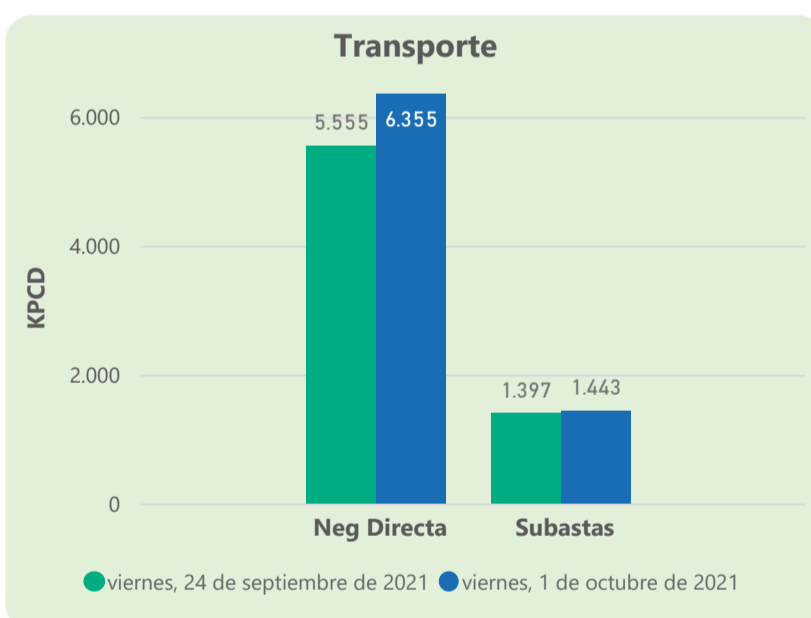
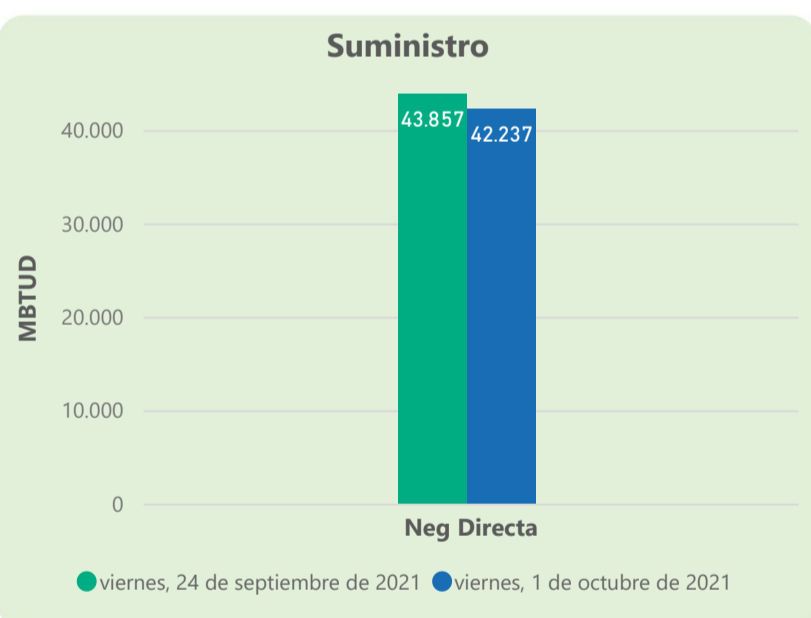
1 de octubre 2021

	Energía inyectada	Energía tomada
Costa	361	359
Interior	577	570
Total	939	929

Las posibles diferencias presentadas entre el total de energía inyectada y total de entregas a usuarios finales puede ser ocasionada por almacenamientos en el sistema de transporte (empaquetamientos), pérdidas y consumos no reportados.



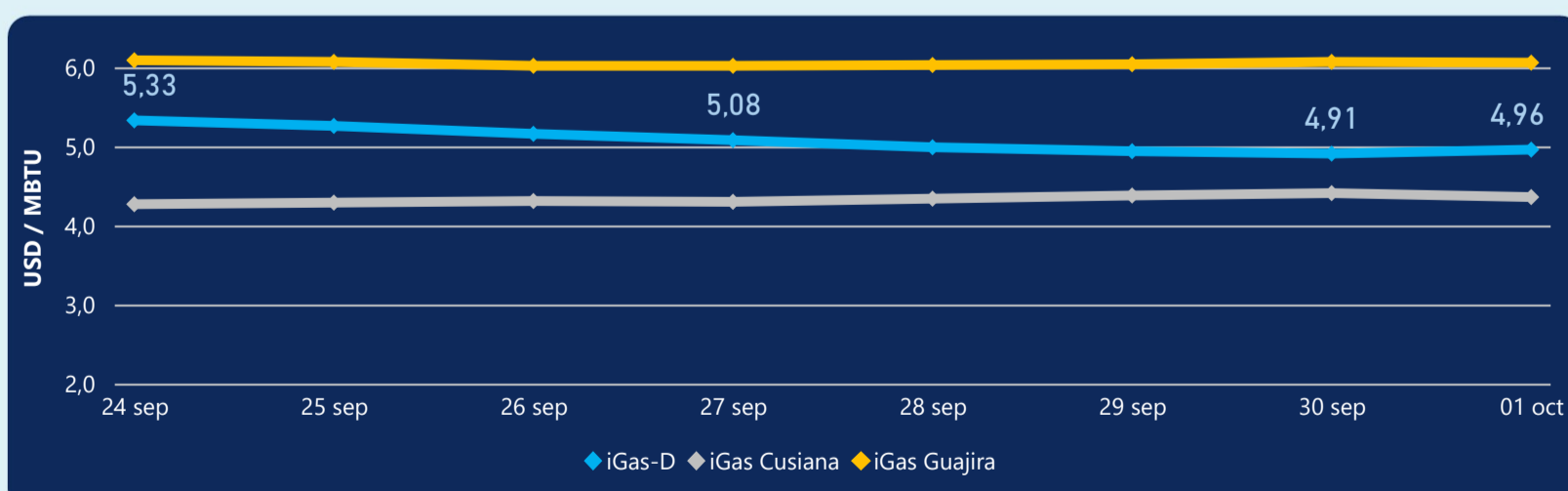
MERCADO SECUNDARIO



Se registraron contratos de suministro, realizados en negociación directa por 42237 MBTud. Por capacidad de transporte se registraron contratos, realizados en negociación directa por 6355 Kpcd y en subastas por 1443 Kpcd. En total la capacidad de transporte registrada fue de 7798 Kpcd.



ÍNDICE DE PRECIOS



El índice i-Gas presenta un incremento del 1,02%, alcanzando un valor de 4,96 USD/MBtu. El índice de precios para entrega en la Guajira presenta una reducción del -0,16%, alcanzando un valor de 6,06 USD/MBtu. El índice de precios para entrega en Cusiana presenta una reducción del -1,13%, alcanzando un valor de 4,36 USD/MBtu.

1 de octubre 2021



Henry Hub

5,87



LNG
Japón - Corea

31,10



COMPORTAMIENTO SUBASTA ÚSELO O VÉNDALO DE CORTO PLAZO



Suministro de Gas Natural*

Variación en el número de adjudicaciones

-33%



Variación en las cantidades adjudicadas

-45%



*Cálculo realizado comparando el promedio del último y penúltimo día adjudicado



Puntos de Entrega Adjudicados

21 de septiembre de 2021

26 de septiembre de 2021

Punto entrega	Cantidad (MBTUD)
CUSIANA	124
CUPIAGUA	286

Punto entrega	Cantidad (MBTUD)
CUSIANA	226



Rutas de Transporte Adjudicadas

24 de septiembre 2021

1 de octubre 2021

Ruta	Capacidad (KPCD)
SEBASTOPOL - VASCONIA	177
CUSIANA - VASCONIA	586
CUSIANA - SABANA_F	329
CUSIANA - OCOA	330

Ruta	Capacidad (KPCD)
SEBASTOPOL - VASCONIA	177
CUSIANA - VASCONIA	587
CUSIANA - SABANA_F	357
CUSIANA - OCOA	322



Capacidad de transporte*

Variación en el número de adjudicaciones

0 %

Variación en las cantidades adjudicadas

1 %



*Cálculo realizado comparando el promedio del día anterior con el mismo día de la semana anterior