



## AL DÍA CON EL GESTOR

5 de octubre 2021



### ENERGÍA TOMADA DEL SISTEMA NACIONAL DE TRANSPORTE

27 de septiembre de 2021

**928** **GBTUD**



**-3,2 %**

4 de octubre 2021

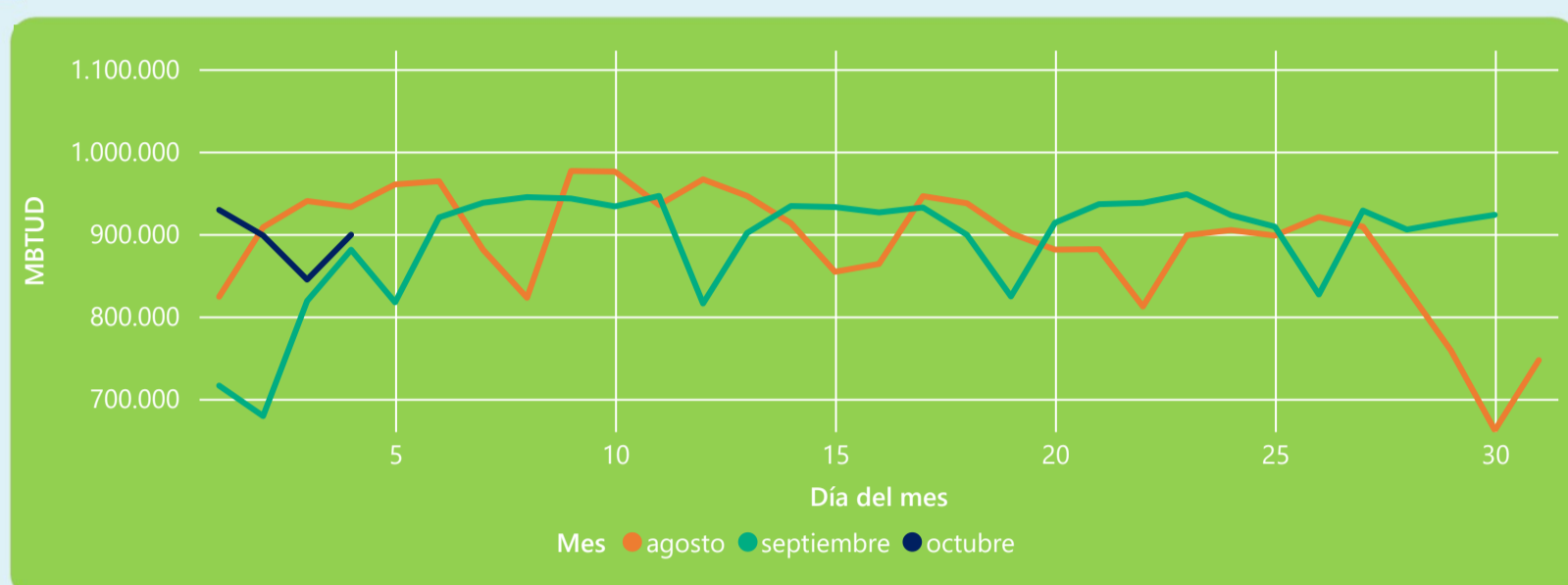
**899** **GBTUD**

Se registra una reducción de la cantidad de energía tomada en un -3,16%, respecto al lunes de la semana pasada.

\*Cálculo realizado comparando el promedio del día anterior con el mismo día de la semana anterior



### ENERGÍA TOMADA DEL SISTEMA NACIONAL DE TRANSPORTE



La energía tomada aumento un 2,07% respecto al mes de Septiembre.

La energía tomada se redujo un -3,62% respecto al mes de Agosto.



### INFORMACIÓN OPERATIVA POR SISTEMA

3 de octubre 2021

Energía inyectada

Energía tomada

Costa

354

340

Interior

576

505

Total

930

845

4 de octubre 2021

Energía inyectada

Energía tomada

Costa

327

334

Interior

580

566

Total

907

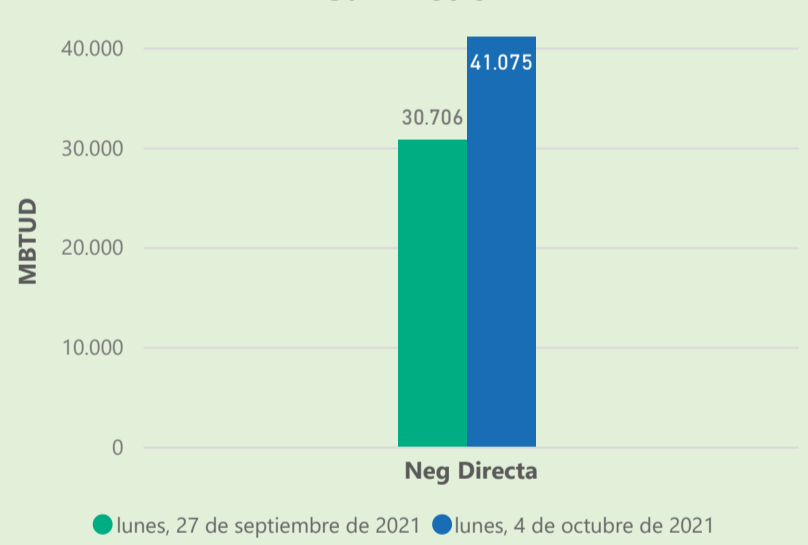
899

Las posibles diferencias presentadas entre el total de energía inyectada y total de entregas a usuarios finales puede ser ocasionada por almacenamientos en el sistema de transporte (empaquetamientos), pérdidas y consumos no reportados.

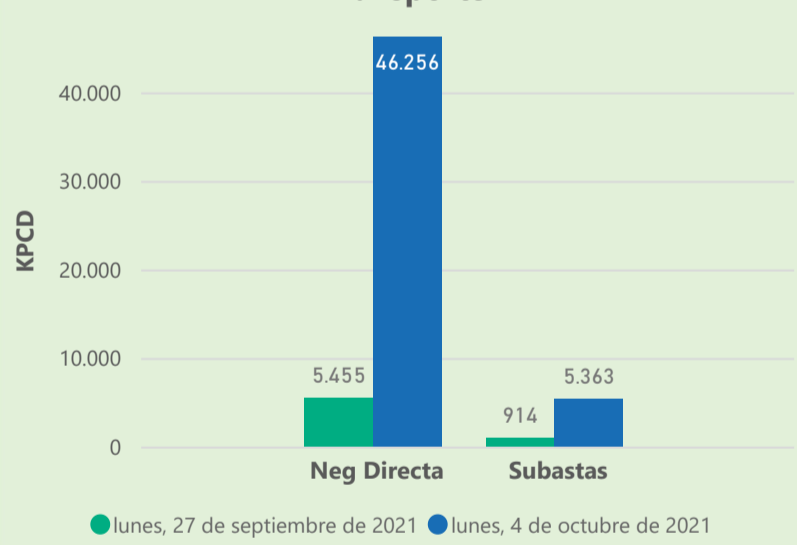


### MERCADO SECUNDARIO

#### Suministro



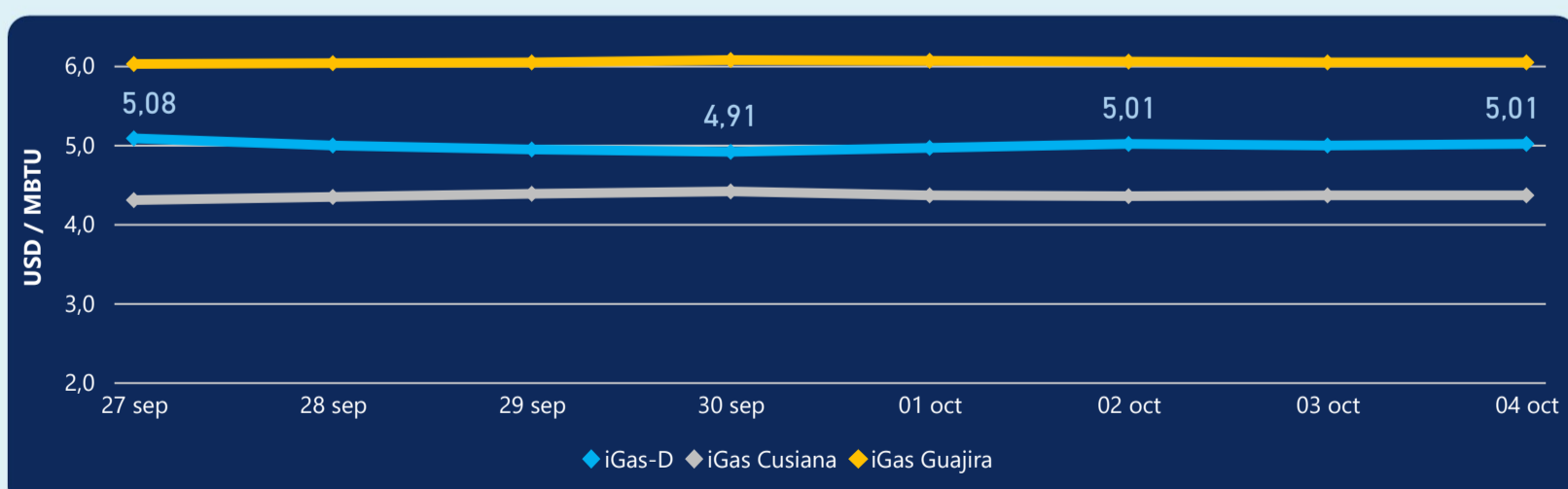
#### Transporte



Se registraron contratos de suministro, realizados en negociación directa por 41075 MBtud. Por capacidad de transporte se registraron contratos, realizados en negociación directa por 46256 Kpcd y en subastas por 5363 Kpcd. En total la capacidad de transporte registrada fue de 51619 Kpcd.



### ÍNDICE DE PRECIOS



El índice i-Gas presenta un incremento del 0,4%, alcanzando un valor de 5,01 USD/MBtu. El índice de precios para entrega en la Guajira no presentó variaciones. El índice de precios para entrega en Cusiana no presentó variaciones.

4 de octubre 2021

Henry Hub



**5,77**



LNG  
Japón - Corea



**31,56**





## COMPORTAMIENTO SUBASTA ÚSELO O VÉNDALO DE CORTO PLAZO



### Suministro de Gas Natural\*

Variación en el número de adjudicaciones

**-50%**



Variación en las cantidades adjudicadas

**121%**



\*Cálculo realizado comparando el promedio del último y penúltimo día adjudicado



### Puntos de Entrega Adjudicados

26 de septiembre de 2021

3 de octubre de 2021

Punto entrega	Cantidad (MBTUD)
CUSIANA	226

Punto entrega	Cantidad (MBTUD)
CUSIANA	500



### Rutas de Transporte Adjudicadas

27 de septiembre 2021

4 de octubre 2021

Ruta	Capacidad (KPCD)
CUSIANA - VASCONIA	368
CUSIANA - SABANA_F	224
CUSIANA - OCOA	322

Ruta	Capacidad (KPCD)
SEBASTOPOL - VASCONIA	1.717
CUSIANA - VASCONIA	663
CUSIANA - SABANA_F	806
CUSIANA - OCOA	322
COGUA - SABANA_F	360
BARRANCABERMEJA - SEBASTOPOL	1.495



### Capacidad de transporte\*

Variación en el número de adjudicaciones

**133 %**



Variación en las cantidades adjudicadas

**487 %**



\*Cálculo realizado comparando el promedio del día anterior con el mismo día de la semana anterior