

## AL DÍA CON EL GESTOR

7 de octubre 2021

### ENERGÍA TOMADA DEL SISTEMA NACIONAL DE TRANSPORTE

29 de septiembre de 2021

**915 GBTUD**



**-0,1 %**

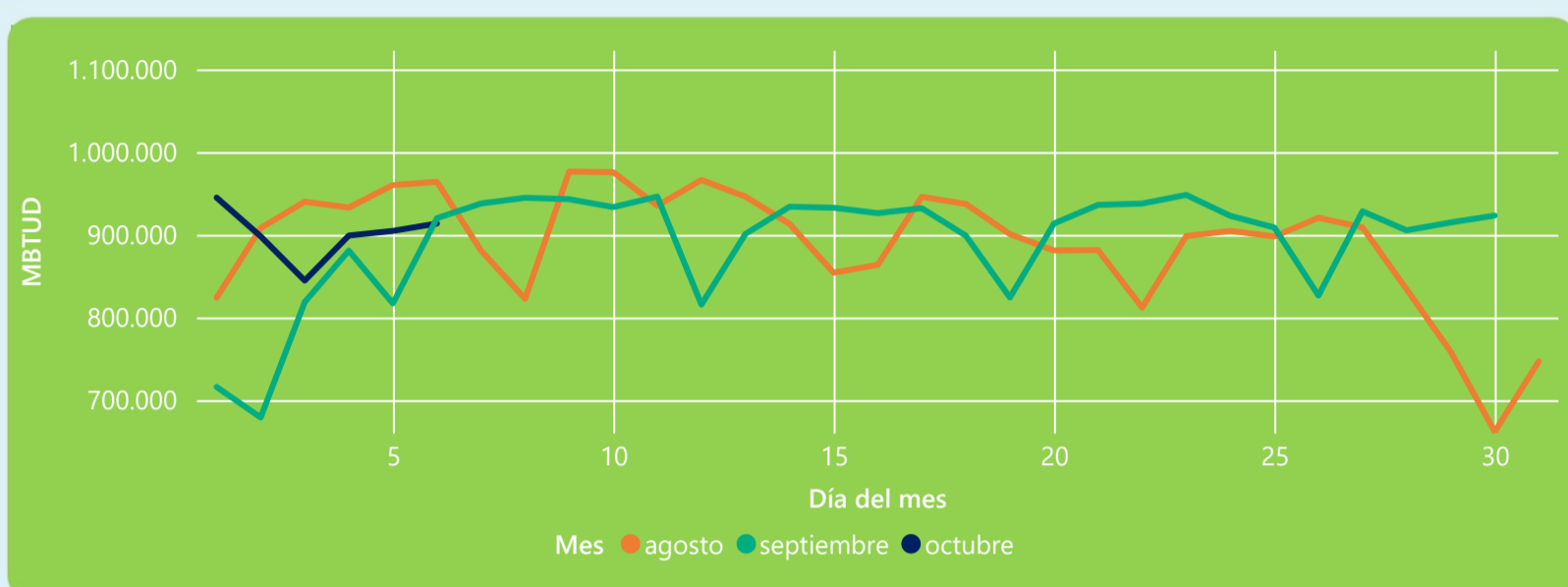
6 de octubre 2021

**914 GBTUD**

Se registra una reducción de la cantidad de energía tomada en un -0,14%, respecto al miércoles de la semana pasada.

\*Cálculo realizado comparando el promedio del día anterior con el mismo día de la semana anterior

### ENERGÍA TOMADA DEL SISTEMA NACIONAL DE TRANSPORTE



La energía tomada se redujo un -0,7% respecto al mes de Septiembre.

La energía tomada se redujo un -5,23% respecto al mes de Agosto.

### INFORMACIÓN OPERATIVA POR SISTEMA

5 de octubre 2021

**Energía inyectada**

**Energía tomada**

**Costa**

323

329

**Interior**

580

576

**Total**

903

905

6 de octubre 2021

**Energía inyectada**

**Energía tomada**

**Costa**

317

329

**Interior**

584

584

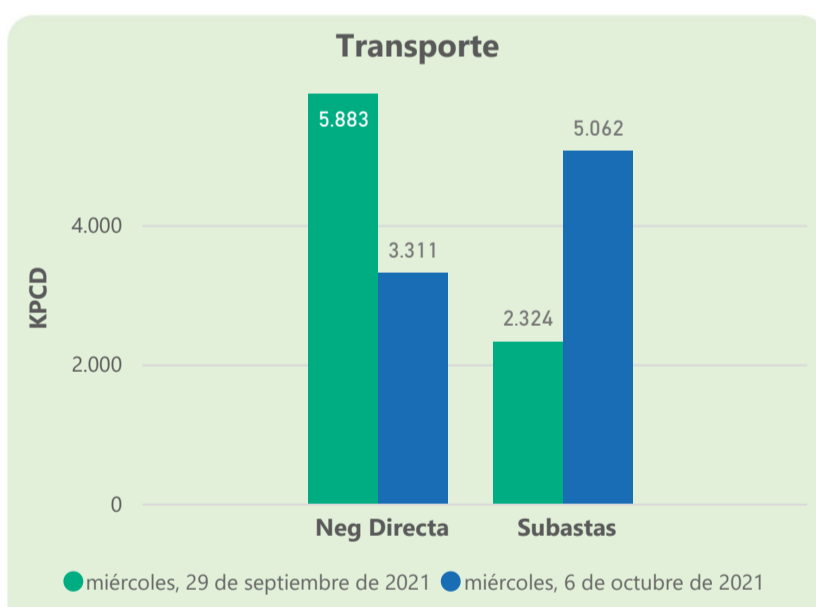
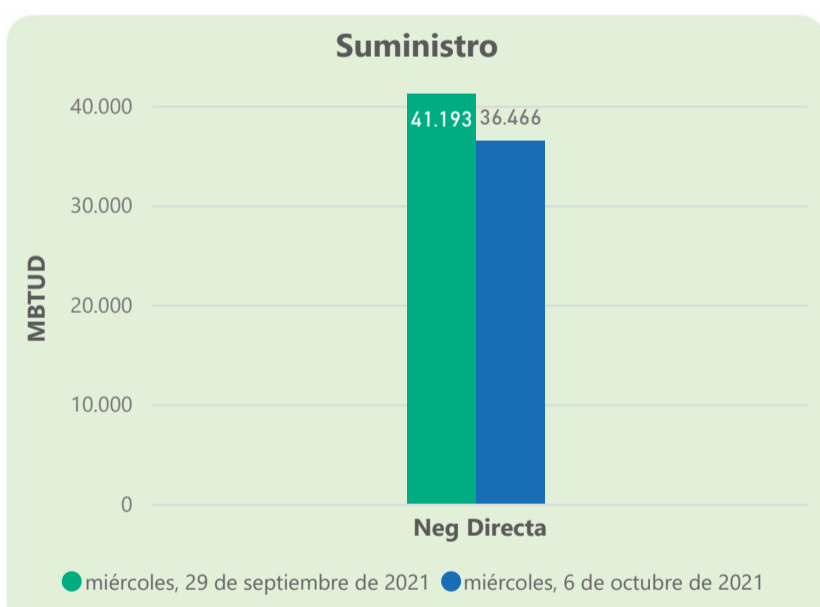
**Total**

901

914

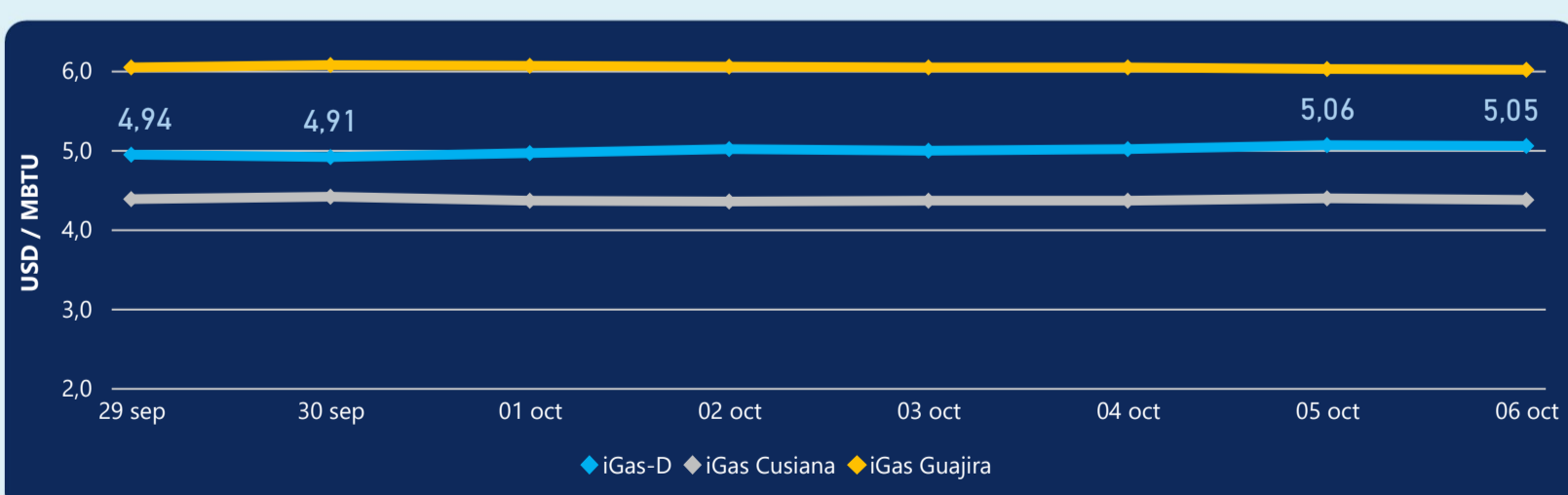
Las posibles diferencias presentadas entre el total de energía inyectada y total de entregas a usuarios finales puede ser ocasionada por almacenamientos en el sistema de transporte (empaquetamientos), pérdidas y consumos no reportados.

### MERCADO SECUNDARIO



Se registraron contratos de suministro, realizados en negociación directa por 36466 MBtud. Por capacidad de transporte se registraron contratos, realizados en negociación directa por 3311 Kpcd y en subastas por 5062 Kpcd. En total la capacidad de transporte registrada fue de 8373 Kpcd.

### ÍNDICE DE PRECIOS



El índice i-Gas presenta una reducción del -0,2%, alcanzando un valor de 5,05 USD/MBtu. El índice de precios para entrega en la Guajira presenta una reducción del -0,17%, alcanzando un valor de 6,01 USD/MBtu. El índice de precios para entrega en Cusiana presenta una reducción del -0,46%, alcanzando un valor de 4,37 USD/MBtu.

6 de octubre 2021

Henry Hub



**5,68**



LNG  
Japón - Corea



**34,05**





## COMPORTAMIENTO SUBASTA ÚSELO O VÉNDALO DE CORTO PLAZO



### Suministro de Gas Natural\*

Variación en el número de adjudicaciones

**-50%** ↓

Variación en las cantidades adjudicadas

**121%** ↑

\*Cálculo realizado comparando el promedio del último y penúltimo día adjudicado



### Puntos de Entrega Adjudicados

26 de septiembre de 2021

3 de octubre de 2021

Punto entrega	Cantidad (MBTUD)
CUSIANA	226

Punto entrega	Cantidad (MBTUD)
CUSIANA	500



### Rutas de Transporte Adjudicadas

29 de septiembre 2021

6 de octubre 2021

Ruta	Capacidad (KPCD)
SEBASTOPOL - VASCONIA	553
CUSIANA - VASCONIA	468
CUSIANA - SABANA_F	490
CUSIANA - OCOA	314
BARRANCABERMEJA - SEBASTOPOL	499

Ruta	Capacidad (KPCD)
SEBASTOPOL - VASCONIA	1.839
CUSIANA - VASCONIA	704
CUSIANA - SABANA_F	661
CUSIANA - OCOA	322
BARRANCABERMEJA - SEBASTOPOL	1.536



### Capacidad de transporte\*

Variación en el número de adjudicaciones

**0 %**

Variación en las cantidades adjudicadas

**118 %** ↑

\*Cálculo realizado comparando el promedio del día anterior con el mismo día de la semana anterior