



## AL DÍA CON EL GESTOR

11 de octubre 2021



### ENERGÍA TOMADA DEL SISTEMA NACIONAL DE TRANSPORTE

3 de octubre de 2021

**845 GBTUD**



**-3,6 %**

10 de octubre 2021

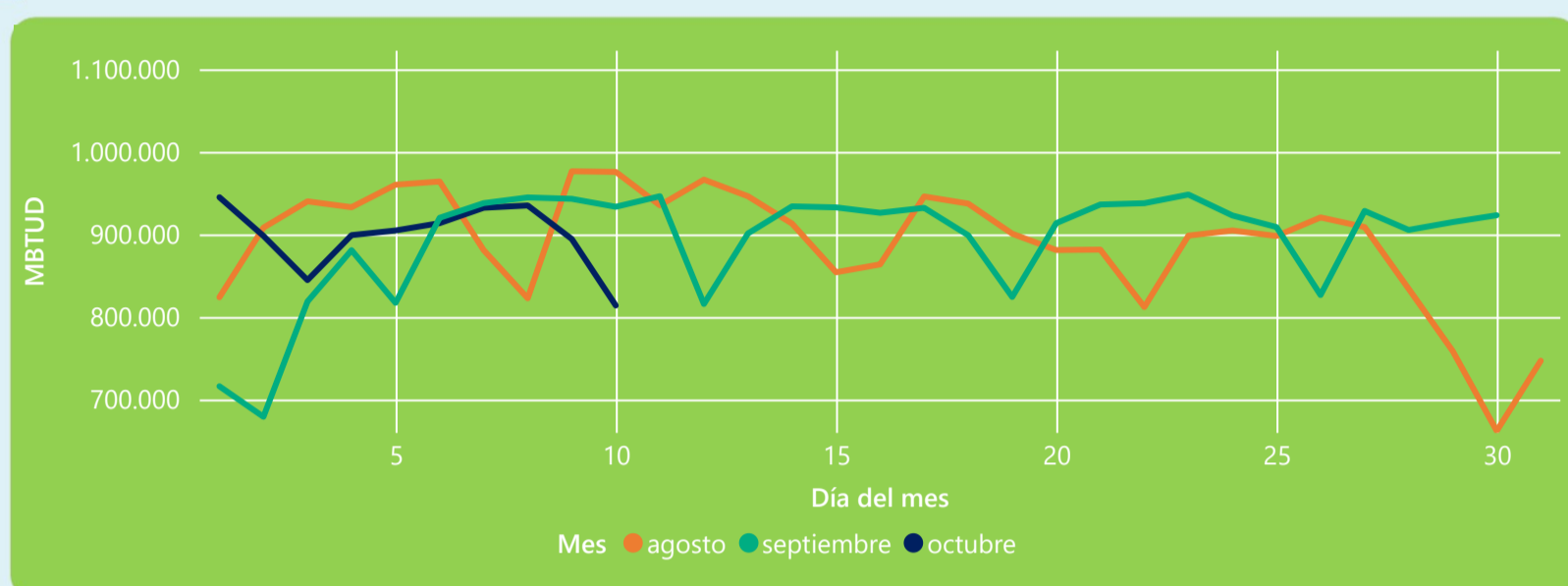
**814 GBTUD**

Se registra una reducción de la cantidad de energía tomada en un -3,65%, respecto al domingo de la semana pasada.

\*Cálculo realizado comparando el promedio del día anterior con el mismo día de la semana anterior



### ENERGÍA TOMADA DEL SISTEMA NACIONAL DE TRANSPORTE



La energía tomada se redujo un -12,81% respecto al mes de Septiembre.

La energía tomada se redujo un -16,59% respecto al mes de Agosto.



### INFORMACIÓN OPERATIVA POR SISTEMA

9 de octubre 2021

Energía inyectada

Energía tomada

Costa

331

321

Interior

584

573

Total

915

894

10 de octubre 2021

Energía inyectada

Energía tomada

Costa

307

299

Interior

585

515

Total

892

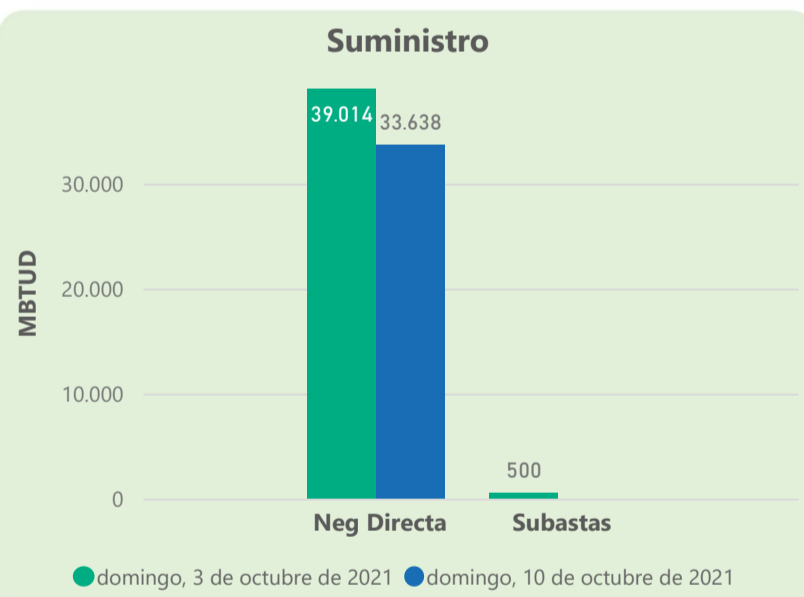
814

Las posibles diferencias presentadas entre el total de energía inyectada y total de entregas a usuarios finales puede ser ocasionada por almacenamientos en el sistema de transporte (empaquetamientos), pérdidas y consumos no reportados.

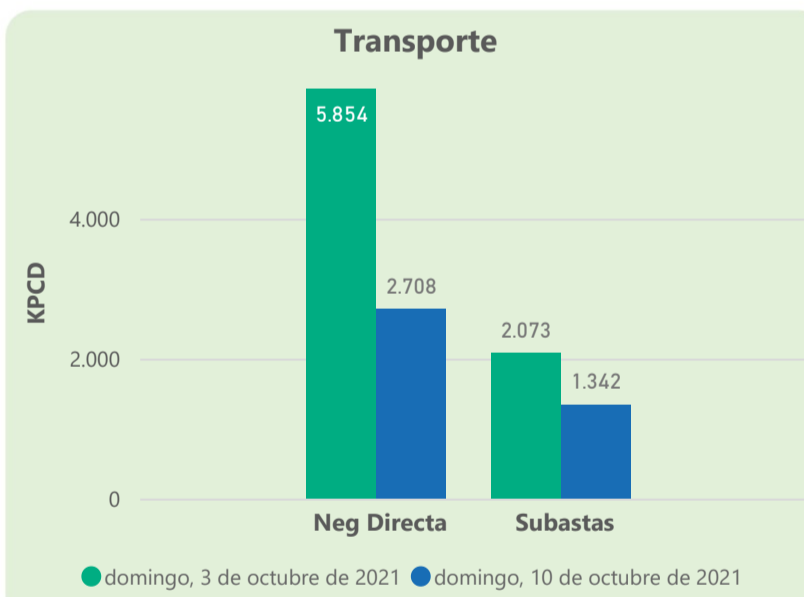


### MERCADO SECUNDARIO

Suministro



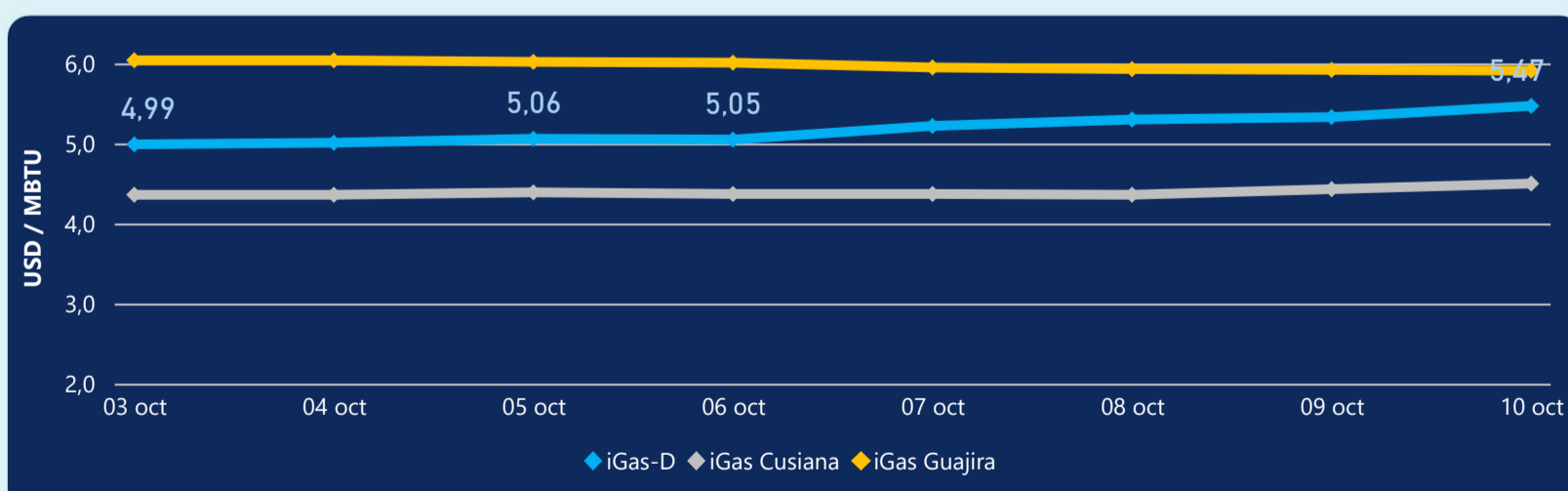
Transporte



Se registraron contratos de suministro, realizados en negociación directa por 33638 MBtud. Por capacidad de transporte se registraron contratos, realizados en negociación directa por 2708 Kpcd y en subastas por 1342 Kpcd. En total la capacidad de transporte registrada fue de 4050 Kpcd.



### ÍNDICE DE PRECIOS



El índice i-Gas presenta un incremento del 2,63%, alcanzando un valor de 5,47 USD/MBtu. El índice de precios para entrega en la Guajira presenta una reducción del -0,17%, alcanzando un valor de 5,91 USD/MBtu. El índice de precios para entrega en Cusiana presenta un incremento del 1,58%, alcanzando un valor de 4,5 USD/MBtu.

10 de octubre 2021

Henry Hub



**5,57**



LNG  
Japón - Corea



**32,06**





## COMPORTAMIENTO SUBASTA ÚSELO O VÉNDALO DE CORTO PLAZO



### Suministro de Gas Natural\*

Variación en el número de adjudicaciones

**-50%**



Variación en las cantidades adjudicadas

**121%**



\*Cálculo realizado comparando el promedio del último y penúltimo día adjudicado



### Puntos de Entrega Adjudicados

26 de septiembre de 2021

3 de octubre de 2021

Punto entrega	Cantidad (MBTUD)
CUSIANA	226

Punto entrega	Cantidad (MBTUD)
CUSIANA	500



### Rutas de Transporte Adjudicadas

3 de octubre 2021

10 de octubre 2021

Ruta	Capacidad (KPCD)
VASCONIA - MARIQUITA	236
SEBASTOPOL - VASCONIA	522
CUSIANA - VASCONIA	755
CUSIANA - SABANA_F	285
CUSIANA - OCOA	322

Ruta	Capacidad (KPCD)
VASCONIA - MARIQUITA	210
SEBASTOPOL - VASCONIA	280
CUSIANA - VASCONIA	565
CUSIANA - OCOA	319



### Capacidad de transporte\*

Variación en el número de adjudicaciones

**-29 %**



Variación en las cantidades adjudicadas

**-35 %**



\*Cálculo realizado comparando el promedio del día anterior con el mismo día de la semana anterior