



AL DÍA CON EL GESTOR

18 de octubre 2021



ENERGÍA TOMADA DEL SISTEMA NACIONAL DE TRANSPORTE

10 de octubre de 2021

814 GBTUD



-2,4 %

17 de octubre 2021

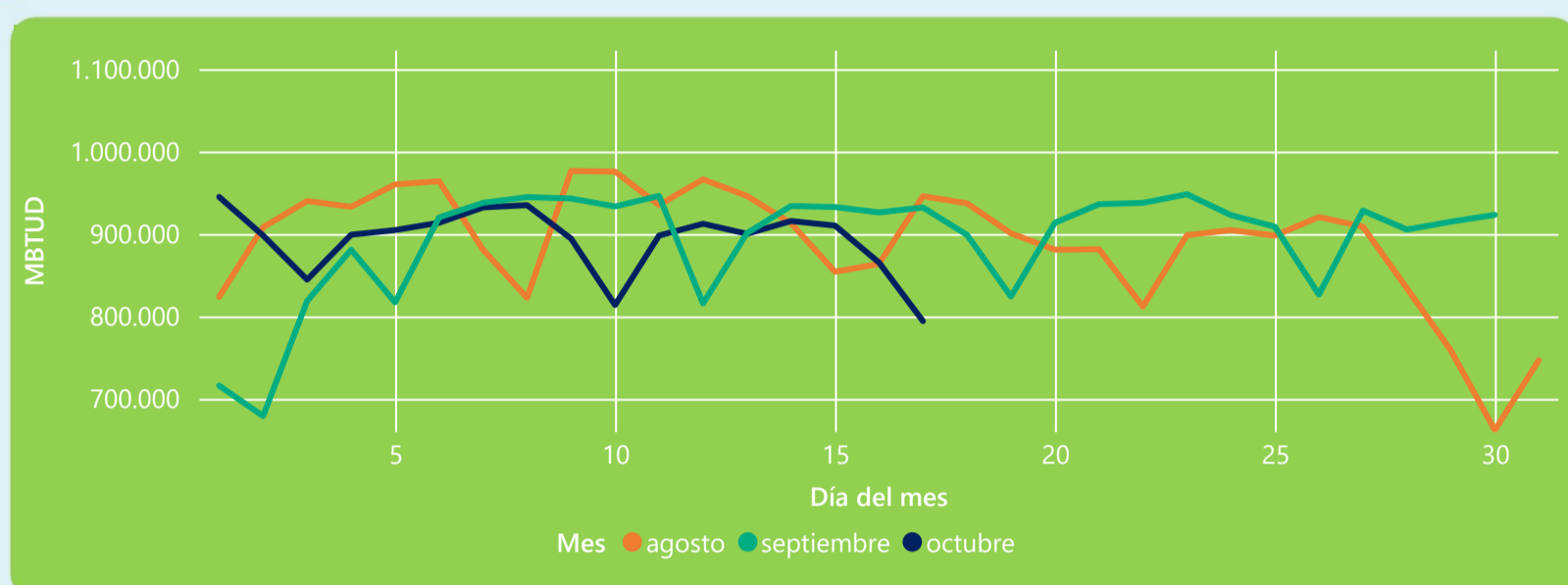
794 GBTUD

Se registra una reducción de la cantidad de energía tomada en un -2,4%, respecto al domingo de la semana pasada.

*Cálculo realizado comparando el promedio del día anterior con el mismo día de la semana anterior



ENERGÍA TOMADA DEL SISTEMA NACIONAL DE TRANSPORTE



La energía tomada se redujo un -14,79% respecto al mes de Septiembre.

La energía tomada se redujo un -16,03% respecto al mes de Agosto.



INFORMACIÓN OPERATIVA POR SISTEMA

16 de octubre 2021

Energía inyectada

Energía tomada

Costa

344

325

Interior

532

540

Total

876

865

17 de octubre 2021

Energía inyectada

Energía tomada

Costa

321

307

Interior

502

488

Total

822

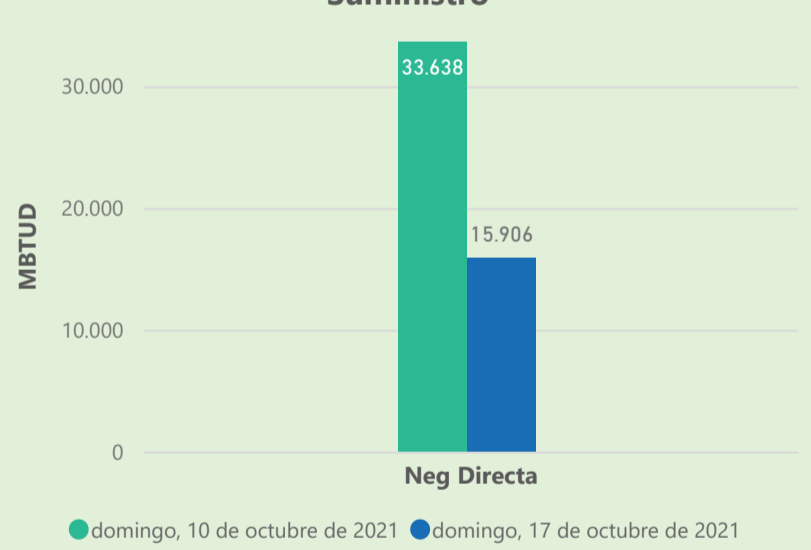
794

Las posibles diferencias presentadas entre el total de energía inyectada y total de entregas a usuarios finales puede ser ocasionada por almacenamientos en el sistema de transporte (empaquetamientos), pérdidas y consumos no reportados.

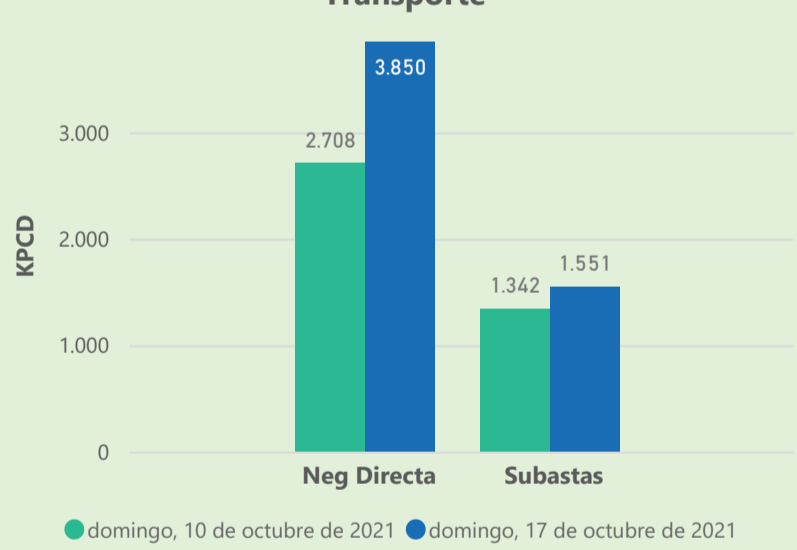


MERCADO SECUNDARIO

Suministro



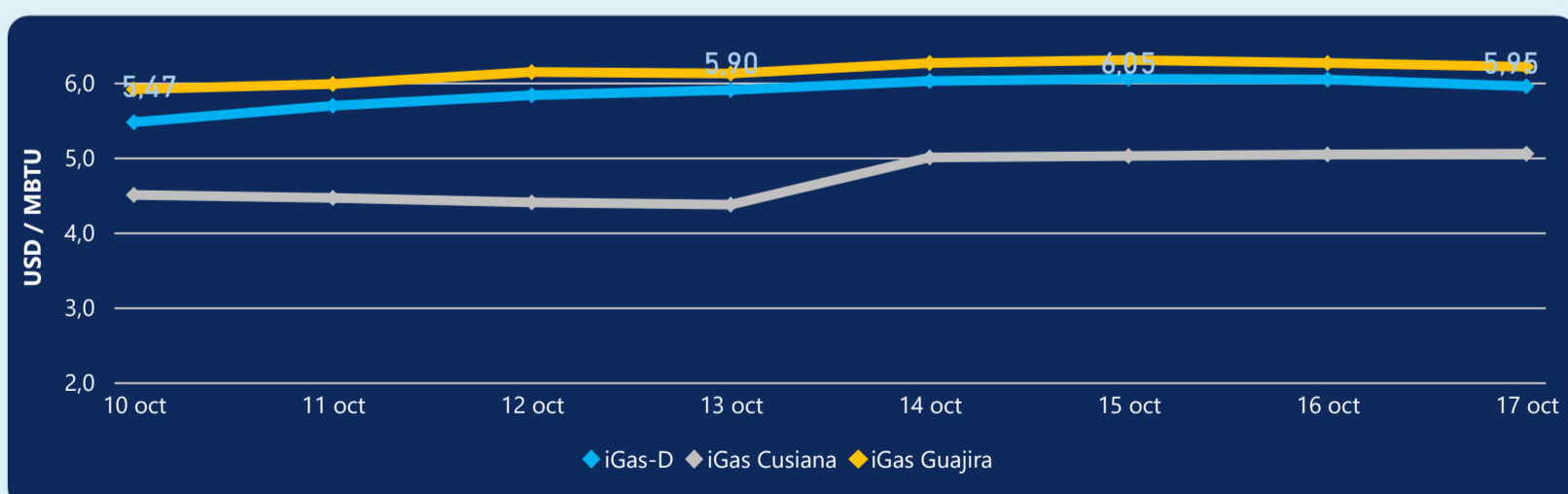
Transporte



Se registraron contratos de suministro, realizados en negociación directa por 15906 MBTud. Por capacidad de transporte se registraron contratos, realizados en negociación directa por 3850 Kpcd y en subastas por 1551 Kpcd. En total la capacidad de transporte registrada fue de 5401 Kpcd.



ÍNDICE DE PRECIOS



El índice i-Gas presenta una reducción del -1,49%, alcanzando un valor de 5,95 USD/MBtu. El índice de precios para entrega en la Guajira presenta una reducción del -0,8%, alcanzando un valor de 6,21 USD/MBtu. El índice de precios para entrega en Cusiana presenta un incremento del 0,2%, alcanzando un valor de 5,05 USD/MBtu.

17 de octubre 2021

Henry Hub



5,41

LNG
Japón - Corea



34,24



COMPORTAMIENTO SUBASTA ÚSELO O VÉNDALO DE CORTO PLAZO



Suministro de Gas Natural*

Variación en el número de adjudicaciones

-50%



Variación en las cantidades adjudicadas

-35%



*Cálculo realizado comparando el promedio del último y penúltimo día adjudicado



Puntos de Entrega Adjudicados

3 de octubre de 2021

15 de octubre de 2021

Punto entrega

Cantidad (MBTUD)

Punto entrega

Cantidad (MBTUD)

CUSIANA

500

CUSIANA

325



Rutas de Transporte Adjudicadas

10 de octubre 2021

17 de octubre 2021

Ruta

Capacidad (KPCD)

Ruta

Capacidad (KPCD)

VASCONIA - MARIQUITA
SEBASTOPOL - VASCONIA
CUSIANA - VASCONIA
CUSIANA - OCOA

210
280
565
319

SEBASTOPOL - VASCONIA
CUSIANA - VASCONIA
CUSIANA - SABANA_F
CUSIANA - OCOA

329
706
257
260



Capacidad de transporte*

Variación en el número de adjudicaciones

-20 %



Variación en las cantidades adjudicadas

13 %



*Cálculo realizado comparando el promedio del día anterior con el mismo día de la semana anterior